

Stadt Bad König



Haushaltssatzung und Haushaltsplan

– 2024 –

Wegweiser durch den Haushaltsplan 2024

Haushaltssatzung

Vorbericht

Budgetierungsrichtlinie

Haushaltsplan

- *Produkt- und Kostenstellenplan*
- *Ergebnishaushalt*
- *Finanzhaushalt*
- *Investitionsprogramm*
- *Produktbereichsplan nach § 4 Abs. 2 GemHVO*
- *Teilergebnishaushalte mit Produktbeschreibungen*
- *Teilfinanzhaushalte/Investitionen*
- *Mittelfristige Ergebnis- und Finanzplanung*

Stellenplan

Übersicht über die aus Verpflichtungsermächtigungen voraussichtlich fällig werdenden Auszahlungen

Übersicht über den voraussichtlichen Stand der Verbindlichkeiten

Übersicht über den voraussichtlichen Stand der Rücklagen und Rückstellungen

Übersicht über die den Fraktionen nach § 36 a Abs. 4 HGO zur Verfügung gestellten Mittel

Finanzstatusbericht

Jahresabschluss 2022

Wirtschaftsplan der Kurgesellschaft Bad König GmbH für das Wirtschaftsjahr 2024

Haushaltssatzung der Stadt Bad König für das Haushaltsjahr 2024

Aufgrund der §§ 94 ff. der Hessischen Gemeindeordnung (HGO) in der Fassung der Bekanntmachung vom 07.03.2005 (GVBl. I S. 142), zuletzt geändert durch Artikel 2 des Gesetzes vom 16. Februar 2023 (GVBl. S. 90, 93) hat die Stadtverordnetenversammlung der Stadt Bad König am 21.03.2024 folgende Haushaltssatzung für das Haushaltsjahr 2024 beschlossen:

§ 1

Der Haushaltsplan für das Haushaltsjahr 2024 wird

im Ergebnishaushalt

<u>im ordentlichen Ergebnis</u>	
mit dem Gesamtbetrag der Erträge auf	26.323.604 €
mit dem Gesamtbetrag der Aufwendungen auf	-26.886.164 €
mit einem Saldo von	-562.560 €
<u>im außerordentlichen Ergebnis</u>	
mit dem Gesamtbetrag der Erträge auf	100 €
mit dem Gesamtbetrag der Aufwendungen auf	-530.100 €
mit einem Saldo von	-530.000 €
mit einem Fehlbedarf von	-1.092.560 €

im Finanzhaushalt

mit dem Saldo aus den Einzahlungen und Auszahlungen aus laufender Verwaltungstätigkeit auf	799.602 €
und dem Gesamtbetrag der	
Einzahlungen aus Investitionstätigkeit auf	829.150 €
Auszahlungen aus Investitionstätigkeit auf	- 4.296.260 €
mit einem Saldo von	- 3.467.110 €
Einzahlungen aus Finanzierungstätigkeit auf	3.467.110 €
Auszahlung aus Finanzierungstätigkeit auf	- 1.456.587 €
mit einem Saldo von	2.010.523 €
mit einem Zahlungsmittelbedarf des Haushaltsjahres von	- 656.985 €

festgesetzt.

§ 2

Der Gesamtbetrag der Kredite, deren Aufnahme im Haushaltsjahr 2024 zur Finanzierung von Investitionen und Investitionsförderungsmaßnahmen erforderlich ist, wird auf 3.467.110 € festgesetzt.

§ 3

Der Gesamtbetrag von Verpflichtungsermächtigungen im Haushaltsjahr 2024 zur Leistung von Auszahlungen in künftigen Jahren für Investitionen und Investitionsförderungsmaßnahmen wird auf 2.683.000 € festgesetzt.

§ 4

Der Höchstbetrag der Liquiditätskredite, die im Haushaltsjahr 2024 zur rechtzeitigen Leistung von Auszahlungen in Anspruch genommen werden dürfen, wird auf 3.000.000 € festgesetzt.

§ 5

Die Steuersätze für die Gemeindesteuern werden für das Haushaltsjahr 2024 wie folgt festgesetzt:

- | | |
|---|----------|
| 1. Grundsteuer | |
| a) für land- und forstwirtschaftliche Betriebe
(Grundsteuer A) auf | 730 v.H. |
| b) für Grundstücke (Grundsteuer B) auf | 730 v.H. |
| 2. Gewerbesteuer auf | 405 v.H. |

§ 6

Ein Haushaltssicherungskonzept wurde nicht beschlossen.

§ 7


Es gilt der von der Stadtverordnetenversammlung als Teil des Haushaltsplans am 21.03.2024 beschlossene Stellenplan.

§ 8

Für die Bewirtschaftung der Erträge, Aufwendungen, Einzahlungen und Auszahlungen gilt die als Teil des Haushaltsplans beschlossene Budgetierungsrichtlinie.

Bad König, den 27.03.2024

Der Magistrat der Stadt Bad König



(Muhn, Bürgermeister)

Vorbericht

1	Allgemeines	4
1.1	Stadt Bad König.....	4
1.2	Gesetzliche Grundlagen.....	4
2	Haushaltssatzung	5
3	Haushaltsplan	5
3.1	Planungs-, Beschluss und Genehmigungsverfahren.....	5
3.2	Bestandteile des Haushaltsplans.....	5
3.3	Auswirkung der Salden im Ergebnis- und Finanzplan auf die Bilanz.....	6
3.4	Ergebnishaushalt.....	7
3.4.1	Übersicht über die Haushaltslage	7
3.4.2	Erträge	8
3.4.3	Aufwendungen	13
3.4.4	Finanzergebnis.....	19
3.4.5	Außerordentliches Ergebnis	19
3.4.6	Jahresergebnis	20
3.5	Finanzhaushalt	21
3.5.1	Laufende Verwaltungstätigkeit.....	22
3.5.2	Investitionstätigkeit	22
3.5.3	Finanzierungstätigkeit.....	25
3.5.4	Zahlungsmittel am Ende des Haushaltsjahres	26
3.6	Teilhaushalte	26
3.6.1	Gliederung	26
3.6.2	Produktbeschreibung	26
3.6.3	Teilergebnishaushalte.....	28
3.6.4	Teilfinanzhaushalte.....	29
3.7	Stellenplan.....	29
3.8	Mittelfristige Ergebnis- und Finanzplanung.....	30
3.9	Investitionsprogramm.....	30
3.10	Übersichten über die Rücklagen, Rückstellungen und Verbindlichkeiten.....	30
4	Haushaltssicherungskonzept / Haushaltsausgleich	30
5	Sonstige allgemeine Entwicklungen	32
5.1	Bevölkerungsentwicklung.....	32
6	Budgetierungsrichtlinie	33

1 Allgemeines

1.1 Stadt Bad König

Die Stadt Bad König ist eine kreisangehörige Kommune des Odenwaldkreises, der dem Regierungsbezirk Darmstadt zugeordnet wird.

Die Stadt Bad König besteht aus acht Stadtteilen. Diese sind

Bad König
Etzen-Gesäß
Fürstengrund
Kimbach
Momart
Nieder-Kinzig
Ober-Kinzig mit Gumpersberg
Zell

Die Stadt Bad König verfügt über eine Gemarkungsfläche von 46,697 km², davon 21,54 km² Wald.

Die Stadt Bad König hat zum 31. Dezember 2022 gemäß Statistischem Landesamt insgesamt 9.951 Einwohner.

Die Einwohnerzahl der Stadt Bad König ist weiterhin leicht ansteigend und durch den Einzug der neuen Einwohner im Neubaugebiet „Am Gänsbrunnen“ gesichert. Weiterhin wird die geplante Sonnensiedlung im Norden Bad Königs weitere Einwohner generieren.

1.2 Gesetzliche Grundlagen

Der Haushaltsplan ist das zentrale Planungsinstrument der wirtschaftlichen Aktivitäten einer Kommune für das Haushaltsjahr. Er ist ein für jedes Haushaltsjahr aufzustellendes, systematisch gegliedertes Planwerk. Er beinhaltet die dem Haushaltsjahr wirtschaftlich zuzuordnenden Erträge und Aufwendungen, im Haushaltsjahr voraussichtlich zu leistenden Ein- und Auszahlungen sowie die im Haushaltsjahr vorgesehenen Kreditaufnahmen und Verpflichtungsermächtigungen für Investitionen und Investitionsförderungsmaßnahmen in künftigen Jahren. Der Haushaltsplan wird durch die Haushaltssatzung festgestellt und ist gleichzeitig wichtigster Bestandteil der Haushaltssatzung. Mit der Feststellung der Haushaltssatzung erlangt der Haushaltsplan Bindungswirkung für die Haushaltswirtschaft der Kommune.

Die Bedeutung des Haushaltsplanes wird in § 95 HGO betont. Danach ist der Haushaltsplan die Grundlage für die kommunale Haushaltswirtschaft und für die Haushaltsführung verbindlich. Der Haushaltsplan besteht gemäß § 1 GemHVO aus dem Gesamthaushalt, den Teilhaushalten und dem Stellenplan.

Der Gesamthaushalt besteht aus dem Ergebnishaushalt und dem Finanzhaushalt, die wiederum in Teilhaushalte zu gliedern sind. Der Ergebnishaushalt bildet das zentrale Element des doppischen Haushaltes. Er enthält "flächendeckend" alle veranschlagten Erträge und Aufwendungen der Kommune im jeweiligen Haushaltsjahr. Im Finanzhaushalt werden alle voraussichtlich eingehenden Einzahlungen und zu leistenden Auszahlungen aus Investitionstätigkeit der Teilhaushalte dargestellt. Er weist außerdem den Finanzmittelfluss aus laufender Verwaltungstätigkeit sowie die Finanzierungstätigkeit für das zu planende Haushaltsjahr aus.

Gemäß § 6 GemHVO soll der Vorbericht einen Überblick über den Stand und die Entwicklung der Haushaltswirtschaft im Haushaltsjahr unter Einbeziehung der beiden Vorjahre geben. Er soll insbesondere einen Ausblick auf wesentliche Veränderungen der Rahmenbedingungen der Planung und die Entwicklung wichtiger Planungskomponenten innerhalb des Zeitraums der mittelfristigen Ergebnis- und Finanzplanung enthalten. Im Vorbericht soll außerdem erläutert werden, welche Auswirkungen sich durch

die erwartete Bevölkerungsentwicklung auf die Kommune und ihre Einrichtungen voraussichtlich ergeben werden (Demografischer Wandel).

2 Haushaltssatzung

In der Haushaltssatzung werden die wichtigsten finanziellen Regelungen für die Stadt Bad König getroffen. Sie tritt mit Beginn des Haushaltsjahres in Kraft und gilt für das Haushaltsjahr.

Entsprechend des § 94 HGO enthält die Haushaltssatzung der Stadt Bad König die Festsetzungen des Haushaltsplans im Ergebnishaushalt und im Finanzhaushalt (§ 1), der Kreditermächtigung (§ 2) und der Verpflichtungsermächtigung (§ 3), den Höchstbetrag der Liquiditätskredite (§ 4), die Steuersätze (§ 5), die Festsetzungen des Stellenplans (§ 6) sowie die Festsetzungen des Haushaltssicherungskonzeptes (§ 7) sowie weitere Regelungen zu Erträgen und Aufwendungen sowie Einzahlungen und Auszahlungen (§ 8).

3 Haushaltsplan

3.1 Planungs-, Beschluss und Genehmigungsverfahren

Gemäß § 94 Abs. 1 HGO hat die Stadt Bad König für jedes Haushaltsjahr eine Haushaltssatzung zu erlassen. Ohne beschlossene, genehmigte und bekanntgemachte Haushaltssatzung darf die Stadt Bad König nur die finanziellen Leistungen erbringen, zu denen sie rechtlich verpflichtet ist oder die für die Weiterführung notwendiger Aufgaben unaufschiebbar sind. § 99 HGO bezeichnet diese Phase als vorläufige Haushaltsführung.

Gemäß § 97 Abs. 1 HGO stellt der Magistrat den Entwurf der Haushaltssatzung fest und legt ihn der Stadtverordnetenversammlung zur Beratung und Beschlussfassung vor. Nachdem der Entwurf der Haushaltssatzung im Haupt- und Finanzausschuss eingehend behandelt wurde, berät und beschließt die Stadtverordnetenversammlung diesen in öffentlicher Sitzung.

Die von der Stadtverordnetenversammlung beschlossene Haushaltssatzung ist mit ihren Anlagen der Aufsichtsbehörde vorzulegen. Sobald die Haushaltssatzung genehmigt und bekannt gemacht wurde, kann der Haushaltsplan durch die Verwaltung bewirtschaftet werden. Die im beschlossenen Haushaltsplan enthaltenen Planungsparameter werden zu verbindlichen Vorgaben. Der Haushaltsplan ermächtigt den Magistrat, Aufwendungen sowie Auszahlungen zu leisten und Verpflichtungen einzugehen.

3.2 Bestandteile des Haushaltsplans

Gemäß § 1 Abs. 1 GemHVO besteht der Haushaltsplan aus dem Gesamthaushalt, den Teilhaushalten sowie dem Stellenplan. Der Gesamthaushalt besteht aus dem Ergebnishaushalt und dem Finanzhaushalt. Der Ergebnishaushalt und der Finanzhaushalt sind in Teilhaushalte zu gliedern.

Die Teilhaushalte der Stadt Bad König sind gemäß § 4 Abs. 2 GemHVO nach der örtlichen Organisation produktorientiert wie folgt gegliedert:

01. Gemeindeorgane und zentrale Verwaltung
02. Finanzen, Kurverwaltung
03. Wahlen, öffentliche Sicherheit und Ordnung
04. Bauen und Wohnen, Ver- und Entsorgung
05. Gesundheit und Sport
06. Soziales und Vereinsförderung, Jugend und Kultur
07. Zentrale Finanzleistungen

Dem Haushaltsplan sind nach § 1 Abs. 4 GemHVO folgende Dokumente beizufügen:

1. der Vorbericht,
2. die mittelfristige Ergebnis- und Finanzplanung,
3. das Haushaltssicherungskonzept, wenn ein solches erstellt werden muss
4. eine Übersicht über die aus Verpflichtungsermächtigungen in den einzelnen Jahren voraussichtlich fällig werdenden Auszahlungen,
5. eine Übersicht über den voraussichtlichen Stand der Verbindlichkeiten aus Anleihen, Kreditaufnahmen und Rechtsgeschäften, die Kreditaufnahmen wirtschaftlich gleichkommen, zu Beginn und Ende des Haushaltsjahres sowie über den Stand zu Beginn des Vorjahres,
6. eine Übersicht über den voraussichtlichen Stand der Rücklagen und der Rückstellungen zu Beginn und Ende des Haushaltsjahres sowie über den Stand zu Beginn des Vorjahres,
8. eine Übersicht über die Budgets,
9. eine Übersicht über die Mittel, die den Fraktionen der Gemeindevertretung nach § 36a Abs. 4 der Hessischen Gemeindeordnung zur Verfügung gestellt werden,
10. der letzte Jahresabschluss und der letzte zusammengefasste Jahresabschluss,
11. die Wirtschaftspläne und neuesten Jahresabschlüsse der Sondervermögen, für die Sonderrechnungen geführt werden,
12. die Wirtschaftspläne und neuesten Jahresabschlüsse der Unternehmen und Einrichtungen mit eigener Rechtspersönlichkeit, an denen die Gemeinde mit mehr als 50 v.H. beteiligt ist.
13. der Finanzstatusbericht

3.3 Auswirkung der Salden im Ergebnis- und Finanzplan auf die Bilanz

In der Haushaltsplanung stehen der Ergebnisplan und der Finanzplan im Vordergrund. Eine Plan-Bilanz ist nicht vorgesehen. Dennoch haben die Salden der Ergebnis- und Finanzrechnung Auswirkungen auf die Bilanz.

Das Jahresergebnis wirkt sich auf die Passivseite der Bilanz aus. Hier verändert sich das Eigenkapital. Die im Finanzplan ausgewiesene Änderung des Finanzmittelbestandes verändert die Liquiden Mittel auf der Aktivseite der Bilanz.

Die Bilanzsumme und das ausgewiesene Eigenkapital haben sich seit 2009 folgendermaßen entwickelt:

Jahr	Bilanzsumme	Eigenkapital
2009	38.229.389,67 €	5.753.175,60 €
2010	43.397.639,55 €	7.194.989,65 €
2011	43.136.920,80 €	5.292.764,54 €
2012	42.411.651,07 €	4.610.920,60 €
2013	41.419.635,98 €	3.046.743,09 €
2014	41.897.212,55 €	1.812.794,62 €
2015	40.914.028,29 €	1.098.458,74 €
2016	41.665.101,87 €	2.464.164,75 €
2017	41.191.176,00 €	3.766.910,80 €
2018	41.828.845,62 €	7.842.452,29 €
2019	44.029.876,99 €	7.943.792,10 €
2020	44.707.135,97 €	8.793.008,88 €
2021	47.139.992,17 €	9.495.004,33 €
2022	54.320.096,58 €	10.247.983,40 €

(2022 entsprechende dem Aufstellungsbeschluss)

3.4 Ergebnishaushalt

3.4.1 Übersicht über die Haushaltslage

Gemäß § 95 Abs. 3 HGO ist der Haushaltsplan in einen Ergebnishaushalt und einen Finanzhaushalt zu gliedern. Der Ergebnishaushalt ist das wichtigste Steuerungselement, weil er erkennen lässt, wie erfolgreich die Kommune wirtschaftet.

Als Rechengrößen beinhaltet der Ergebnishaushalt Erträge und Aufwendungen. Nach den Begriffsbestimmungen des § 58 GemHVO ist ein Ertrag der zahlungswirksame und nichtzahlungswirksame Wertzuwachs (Ressourcenaufkommen) eines Haushaltsjahres. Demgegenüber ist ein Aufwand ein wertmäßiger (zahlungs- und nichtzahlungswirksamer) Verbrauch von Gütern und Dienstleistungen (Ressourcenverbrauch) eines Haushaltsjahres.

Die folgende Tabelle zeigt die Entwicklung des Ergebnisplanes im Vergleich zum Plan des Vorjahres und zum Ergebnis des Vorjahres:

	Ansatz 2024	Ansatz 2023	Vorl. Ergebnis 2022
Ordentliche Erträge	-26.299.064 €	-24.884.125 €	-23.474.799 €
Ordentliche Aufwendungen	26.222.493 €	24.832.360 €	22.505.367 €
<u>Verwaltungsergebnis</u>	<u>-76.571 €</u>	<u>-51.765 €</u>	<u>-969.432 €</u>
Finanzerträge	-24.540 €	-24.490 €	-23.453 €
Zinsen und sonstige Aufwendungen	663.671 €	646.938 €	321.930 €
<u>Finanzergebnis</u>	<u>639.131 €</u>	<u>622.448 €</u>	<u>298.477 €</u>
Ordentliches Ergebnis	562.560 €	570.683 €	-670.955 €
Außerordentliche Erträge	-100 €	-900 €	-61.208 €
Außerordentliche Aufwendungen	530.100 €	525.100 €	8.553 €
Außerordentliches Ergebnis	530.000 €	524.200 €	-52.655 €
<u>Jahresergebnis</u>	<u>1.092.560 €</u>	<u>1.094.883 €</u>	<u>-723.610 €</u>

Gemäß § 92 Abs. 4 HGO soll in jedem Jahr der Haushalt in Planung und in Rechnung ausgeglichen sein. Nachfolgend wird die Entwicklung des ordentlichen und außerordentlichen Ergebnisses seit 2009 dargestellt:

Jahr	Ordentliches Ergebnis	Außerordentliches Ergebnis	Jahresergebnis
2009	1.345.616,54 €	1.517.157,23 €	2.862.773,77 €
2010	2.056.403,89 €	-118.851,63 €	1.937.553,26 €
2011	1.788.819,53 €	-138.604,42 €	1.650.215,11 €
2012	687.539,39 €	-5.695,45 €	681.843,94 €
2013	1.489.241,96 €	74.935,55 €	1.564.177,51 €
2014	1.161.050,80 €	72.897,67 €	1.233.948,47 €
2015	484.341,80 €	229.994,08 €	714.335,88 €
2016	-1.595.044,51 €	229.338,50 €	-1.365.706,01 €
2017	-1.484.269,44 €	181.523,39 €	-1.302.746,05 €
2018	-1.918.754,09 €	139.212,60 €	-1.779.541,49 €
2019	-484.682,37 €	387.342,56 €	-97.339,81 €
2020	-772.362,01 €	-76.854,77 €	-843.216,78 €
2021	-1.011.021,40 €	-309.025,95 €	-701.995,45 €
2022	-670.954,81 €	-52.655,06 €	-723.609,87 €

2023 (Planwerte)	570.683 €	524.200 €	1.094.883 €
------------------	-----------	-----------	-------------

Auf Grund der noch nicht geprüften Jahresabschlüsse für die Jahre 2022 bis 2023 handelt es sich bei den für diesen Zeitraum aufgeführten Zahlen um vorläufige Werte, da es im Zuge der Prüfung noch zu Änderungen kommen kann.

3.4.2 Erträge

Die Erträge der Stadt Bad König können nach verschiedenen Ertragsarten eingeordnet werden.

Die Gesamtsumme aller Erträge im Haushaltsjahr 2024 in Höhe von **26.293.604 €** teilt sich auf die einzelnen Ertragsarten wie folgt auf:

	Plan 2024	In %
Privatrechtliche Leistungsentgelte	529.196 €	2,01
Öffentlich-rechtliche Leistungsentgelte	5.018.291 €	19,09
Kostenersatzleistungen und –erstattungen	122.780 €	0,47
Steuern u. steuerähnliche Erträge einschl. Erträge aus gesetzl. Umlagen	11.762.050 €	44,68
Erträge aus Transferleistungen	362.560 €	1,38
Zuweisungen und Zuschüsse für laufende Zwecke und allg. Umlagen	7.227.004 €	27,45
Auflösung von Sonderposten	813.988 €	3,09
Sonstige Erträge	463.195 €	1,76
Finanzerträge	24.540 €	0,09
Summe	26.323.604 €	100,00

Aus der Tabelle ist ersichtlich, dass die Steuern und Erträge aus Zuweisungen die wichtigsten Erträge der Stadt Bad König darstellen. Gemeinsam haben sie einen Anteil von 72,13 % der Gesamterträge.

1. Privatrechtliche Leistungsentgelte

Privatrechtliche Leistungsentgelte werden für Dienstleistungen der Stadt eingenommen, die auf einem privatrechtlichen Vertrag basieren. Grundlage ist eine Preisvereinbarung zwischen der Stadt und ihrem Kunden. Die Stadt Bad König rechnet für das Haushaltsjahr 2024 mit folgenden privatrechtlichen Leistungsentgelten:

Privatrechtliche Leistungsentgelte	529.196 €	100 %
sonstige Umsatzerlöse	196.678 €	37,17
Umsatzerlöse aus Handelswaren	229.376 €	43,34
Entgelte von Verpflegung sowie Bastelpauschalen in Kindergärten	95.220 €	17,99
Umsatzerlöse aus Überlassungen von Rechten	7.122 €	1,35
Umsatzerlöse aus d sonst Nutzung v Vermögen und Rechten	800 €	0,15
	Plan 2023	492.627 €
	Ist 2022	508.709 €

2. Öffentlich-rechtliche Leistungsentgelte

Öffentlich-rechtliche Leistungsentgelte sind Entgelte für Leistungen auf der Grundlage eines hoheitlichen Leistungsverhältnisses, bei denen die Leistung der Verwaltung durch eine Rechtsnorm (Gesetz, Verordnung, Satzung) bestimmt wird. In erster Linie werden Verwaltungsgebühren und Benutzungsgebühren unterschieden. Verwaltungsgebühren werden für eine Verwaltungstätigkeit erhoben, die auf Veranlassung oder überwiegend im Interesse Einzelner vorgenommen wird (z.B. Passgebühren). Benutzungsgebühren sind hingegen Geldleistungen für die tatsächliche Inanspruchnahme bzw. Benutzung öffentlicher Einrichtungen, insbesondere solcher Einrichtungen, die personenbezogene Leistungen erbringen (z.B. Abwassergebühren). Im Haushaltsplan 2024 wird die Stadt Bad König voraussichtlich folgende öffentlich-rechtlichen Leistungsentgelte vereinnahmen:

Öffentlich-rechtliche Leistungsentgelte	5.018.291 €	100 %
Gebühren für Abwasserbeseitigung	1.909.602 €	38,05
Gebühren für Wasserversorgung	1.388.767 €	27,67
Gebühren für Abfallbeseitigung	964.500 €	19,22
Erträge aus Bußgeldern und Verwarnungen	230.000 €	4,58
Benutzungsgebühren	212.000 €	4,22
Verwaltungsgebühren	144.920 €	2,89
Gebühren für Kinderbetreuung	128.502 €	2,56
Friedhofsgebühren (inkl. PRAP)	40.000 €	0,80
	Plan 2023	4.399.775 €
	Ist 2022	4.402.708 €

Mehrerträge aufgrund von Gebührenanhebungen insbesondere im Bereich der Wasserversorgung und Abwasserbeseitigung.

3. Kostenersatzleistungen und –erstattungen

Unter Kostenerstattungen sind Ausgleichserträge für sach- und personenbezogene Leistungen zwischen der Ebene der öffentlichen Hand und/oder den Leistungsträgern bei Vorlage gesetzlicher oder vertraglicher Leistungsverpflichtungen zu verstehen. Für das Haushaltsjahr 2024 rechnet die Stadt Bad König mit folgenden Kostenerstattungen:

Kostenersatzleistungen und –erstattungen	122.780 €	100 %
Kostenerstattungen von Zweckverbänden	19.000 €	15,47 %
Kostenerstattungen von verb. Unternehmen, SV	4.500 €	3,67 %
Kostenerstattungen von Gemeinden / GV	92.100 €	75,01 %
Kostenerstattungen vom Land	5.100 €	4,15 %
Kostenerstattungen von übrigen Bereichen	2.080 €	1,69 %
	Plan 2023	130.330 €
	Ist 2022	104.986 €

4. Bestandsveränderungen und aktivierte Eigenleistungen

Als aktivierte Eigenleistungen werden die Anschaffungs- und Herstellungskosten veranschlagt, die bei der Eigenerstellung von Anlagevermögen entstehen. Die Stadt Bad König plant im Haushaltsjahr 2024 keine Aktivierung von Eigenleistungen.

5. Steuern und steuerähnliche Erträge einschließlich Erträge aus gesetzlicher Umlage

Steuern sind Geldleistungen, die nicht eine Gegenleistung für eine besondere Leistung darstellen und von einem öffentlich-rechtlichen Gemeinwesen zur Erzielung von Einnahmen allen auferlegt werden, bei denen der Tatbestand zutrifft, an den das Gesetz die Leistungspflicht knüpft. Die Stadt Bad König wird im Haushaltsjahr 2024 voraussichtlich folgende Steuern vereinnahmen:

Steuern und steuerähnliche Erträge	11.762.050 €	100 %
Gemeindeanteil an der Einkommenssteuer	5.751.250 €	48,90
Gewerbsteuer	2.794.500 €	23,76
Grundsteuer B	2.363.400 €	20,09
Gemeindeanteil an der Umsatzsteuer	573.300 €	4,87
Sonstige Vergnügungssteuer, einschl. Spielapparatesteuer	86.000 €	0,73
Grundsteuer A	82.000 €	0,70
Hundesteuer	63.000 €	0,54
Fremdenverkehrsabgaben	40.500 €	0,34
Zweitwohnsitzsteuer	8.100 €	0,07
	Plan 2023	11.099.791 €
	Ist 2022	10.389.140 €

Da die Steuereinnahmen keine Entgelte für erbrachte Leistungen sind, können diese Erträge ohne Zweckbindung frei für die Finanzierung der kommunalen Aufgaben eingesetzt werden.

Für die Fortschreibung der Gemeinschaftssteueranteile wurden die Orientierungsdaten aus dem Finanzplanungserlass vom 11. Oktober 2023 angewendet. Hier wird mit einer deutlichen Zunahme vor allem der Einkommenssteuer gerechnet.

Die Grundsteuer und Gewerbesteuer zählen zu den wichtigsten Steuerarten in einer Kommune. Entsprechend der Prognosen sowie der Vorjahreswerte wird für das laufende Haushaltsjahr mit leicht erhöhten Grundsteuererträgen gerechnet. Die Gewerbesteuererträge sollen sich laut Prognose (Orientierungsdaten des Landes Hessen) um 3,5 % erhöhen.

6. Erträge aus Transferleistungen

Erträge aus Transferleistungen dienen dem Ersatz von Kosten für soziale Leistungen. Die Stadt Bad König rechnet für das Haushaltsjahr 2024 mit folgenden Erträgen aus Transferleistungen:

Erträge aus Transferleistungen	362.560 €	100 %
Ausgleichsleistungen nach dem Familienleistungsgesetz	362.560 €	100 %
	Plan 2023	352.260 €
	Ist 2022	342.434 €

Der Familienleistungsausgleich wird den Gemeinden mit den Einkommensteueranteilen zugewiesen.

Für die Fortschreibung des Familienleistungsausgleichs wurden die Orientierungsdaten aus dem Finanzplanungserlass vom 11. Oktober 2023 angewendet. Hier ist gemäß den Orientierungsdaten mit einem leichten Anstieg von 3,0 % zu rechnen.

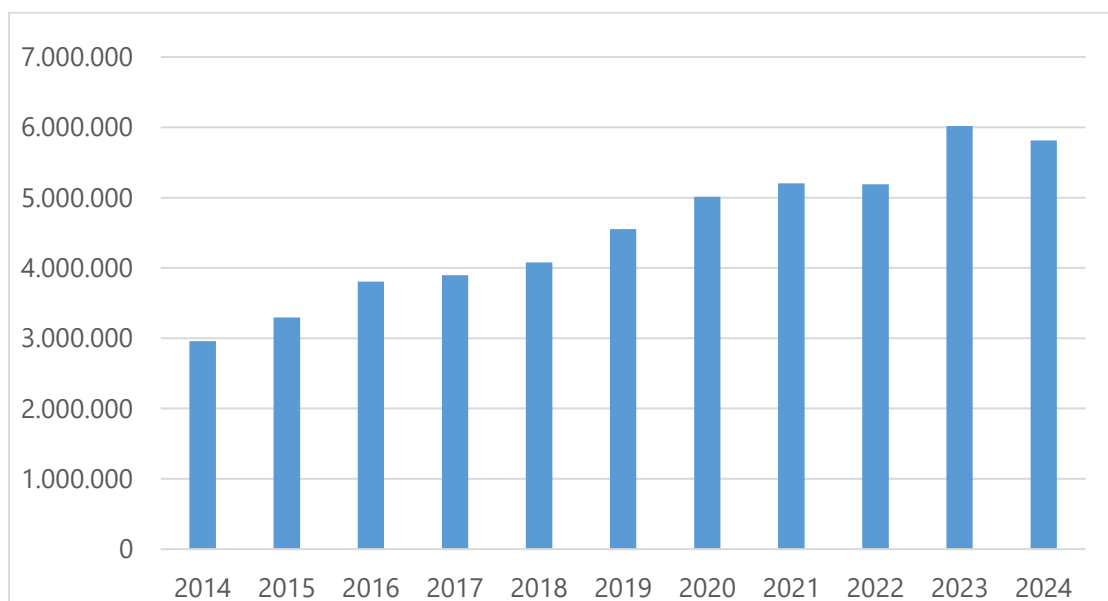
7. Erträge aus Zuweisungen und Zuschüsse für laufende Zwecke und allgemeinen Umlagen

Zuweisungen und Zuschüsse von Dritten sind Finanzhilfen zur eigenständigen Erfüllung originärer Aufgaben der Stadt. Es muss sich hierbei um überwiegend konsumtive, nicht personenbezogene Erträge, handeln. Im Haushaltsjahr 2024 wird die Stadt Bad König voraussichtlich folgende Zuweisungen für laufende Zwecke erhalten:

Erträge aus Zuweisungen und Zuschüsse für laufende Zwecke	7.227.004 €	100 %
Schlüsselzuweisungen	5.813.932 €	80,45
Zuweisungen vom Land	1.275.643 €	17,65
Zuweisung von Gemeinden, Gemeindeverbänden	105.979 €	1,46
Zuschüsse von übrigen Bereichen	31.450 €	0,44
	Plan 2023	7.056.367 €
	Ist 2022	6.517.487 €

Die wichtigste Zuweisung der Stadt Bad König stellen die Schlüsselzuweisungen aus dem kommunalen Finanzausgleich dar. Sie werden der Stadt vom Land Hessen zur Aufgabenerfüllung nach deren Bedarf – unter Berücksichtigung der eigenen Steuerkraft – zugewiesen. Gegenüber dem Vorjahr erwartet die Stadt Bad König eine Minderung der Schlüsselzuweisungen in Höhe von 1,5 % (rund 204.000 €) gemäß den Orientierungsdaten aus dem Finanzplanungserlass vom 11. Oktober 2023.

Die Entwicklung der Schlüsselzuweisungen von 2014 bis 2024 kann nachfolgendem Schaubild entnommen werden:



8. Erträge aus der Auflösung Sonderposten aus Investitionszuweisungen, -zuschüssen und -beiträgen

Investitionszuweisungen, -zuschüsse und -beiträge werden als Sonderposten in der Bilanz passiviert. Die Sonderposten werden entsprechend der Nutzungsdauern der bezuschussten Vermögensgegenstände ertragswirksam aufgelöst. Die Stadt Bad König plant im Haushaltsjahr 2024 folgende Sonderposten aufzulösen:

Erträge aus der Auflösung von Sonderposten	813.988 €	100 %
Auflösung SOPO Invest. vom öffentl. Bereich	346.687 €	42,59
Auflösung SOPO für den Gebührenaussgleich (Wasser und Abwasser)	197.425 €	24,25
Auflösung SOPO Investitionsbeiträgen	155.611 €	19,12
Erträge Auflösung SOPO Sonderinvest. (Tilg. Land)	60.283 €	7,41
Erträge Auflösung SOPO KIP. (Tilg. Bund und Land)	6.726 €	0,83
Erträge Auflösung SOPO Invest nicht öffentl Bereich	47.256 €	5,81
	Plan 2023	880.433 €
	Ist 2022	604.196 €

9. Sonstige ordentliche Erträge

Als sonstige ordentliche Erträge werden solche Erträge angesehen, die nicht in den Positionen 1-8 erfasst werden.

Im Haushaltsjahr 2024 wird die Stadt Bad König voraussichtlich folgende sonstigen ordentlichen Erträge vereinnahmen:

Sonstige ordentliche Erträge	463.195 €	100 %
Konzessionsabgaben	271.500 €	58,61
Mieten und Pachten	100.910 €	21,79
Nebenerlöse aus Vermietung und Verpachtung	82.710 €	17,86
Andere sonstige Nebenerlöse	1.540 €	0,33
Nebenerlöse aus Veranstaltungen	4.000 €	0,86
Eigenbeteiligung Wahlleistungen HBeihVO	2.535 €	0,55
	Plan 2023	472.542 €
	Ist 2022	583.012 €

Die Konzessionsabgaben sind von den Versorgungsunternehmen an die Gemeinden dafür zu zahlen, dass ihnen die Konzession erteilt wird, für die Verlegung und den Betrieb von Versorgungsleitungen öffentliche Straßen und Wege zu nutzen. Aktuell wird die Neuausschreibung vorbereitet.

3.4.3 Aufwendungen

Die Aufwendungen der Stadt Bad König können nach verschiedenen Aufwandsarten eingeordnet werden.

Die Gesamtsumme aller Aufwendungen im Haushaltsjahr 2024 in Höhe von **26.886.164 €** teilt sich auf die einzelnen Aufwandsarten wie folgt auf:

	Plan 2024	In %
Personal- und Versorgungsaufwand	5.822.525 €	21,66
Aufwendungen f. Sach- und Dienstleistungen	4.093.166 €	15,22
Abschreibungen	1.492.984 €	5,55
Aufwendungen f. Zuweisungen und Zuschüsse sowie besondere Finanzaufwendungen	4.405.368 €	16,39
Steueraufwendungen einschließlich Aufwendungen aus gesetzlicher Umlageverpflichtung	9.716.715 €	36,13
Transferaufwendungen	1.500 €	0,01
Sonstige ordentliche Aufwendungen	690.235 €	2,57
Zinsen und andere Finanzaufwendungen	663.671 €	2,47
Summe	26.886.164 €	100,00

11. Personalaufwendungen

Die Entgelte der Arbeitnehmer und die Bezüge der Beamten werden als Personalaufwendungen im Haushaltsplan der Stadt Bad König veranschlagt.

Für das Haushaltsjahr 2024 rechnet die Stadt Bad König mit folgenden Personalaufwendungen:

Personalaufwendungen	5.248.660 €	100 %
Entgelte Arbeitnehmer	3.629.943 €	69,16
Arbeitgeberanteil zur Sozialversicherung	782.972 €	14,92
Beamtenbezüge	390.900 €	7,45
Berufsgenossenschaft und sonstige Personalaufwendungen	155.850 €	2,97
Zusatzversorgungskasse Entgeltbereich	288.995 €	5,51
	Plan 2023	4.785.235 €
	Ist 2022	4.343.577 €

Für das Jahr 2024 ist eine tarifliche Erhöhung von 200 € (zzgl. 5,5 %) ab März 2024 eingeplant.

Eine Besoldungserhöhung in Höhe von 3 % ist ab 01.01.2024 vorgesehen sowie 5 % für weitere nachgeholte Besoldungserhöhungen.

Versorgungsaufwendungen

Versorgungsaufwendungen entstehen aufgrund von Versorgungsleistungen gegenüber Beamten. Im Haushaltsjahr 2024 rechnet die Stadt Bad König mit folgenden Versorgungsaufwendungen:

Versorgungsaufwendungen	573.865 €	100 %
Laufende Versorgungsaufwendungen Beamte	451.700 €	78,71
Beihilfe an Versorgungsempfänger	0 €	0,00
Zuführung Pensions- und Beihilferückstellungen	122.165 €	21,29
	Plan 2023	632.820 €
	Ist 2022	543.695 €

Für die Versorgung und die Beihilfeansprüche der im aktiven Dienst befindlichen Beamten im späteren Ruhestand sind kaufmännische Rückstellungen zu bilden. Die Versorgungsaufwendungen für die bereits im Ruhestand befindlichen Versorgungs- und Beihilfeempfänger, für die bereits in der Vergangenheit Rückstellungen gebildet wurden, sollen hingegen aus den Rückstellungen gedeckt werden.

Die Stadt Bad König hat zum 01.01.2022 eine Beihilfe-Ablöseversicherung abgeschlossen und daher keine laufenden Beihilfe-Aufwendungen mehr zu zahlen.

12. Aufwendungen für Sach- und Dienstleistungen

Unter den Aufwendungen für Sach- und Dienstleistungen werden Verbrauchsmaterialien, Betriebsstoffe, Energie, Reparatur- und Instandhaltungsaufwand, Material- und Dienstleistungsaufwand, Versicherungsbeiträge usw. zusammengefasst.

Im Haushaltsjahr 2024 werden voraussichtlich folgende Aufwendungen für Sach- und Dienstleistungen entstehen:

Aufwendungen für Sach- und Dienstleistungen	4.093.166 €	100 %
Summe betriebliche Aufwendungen (Energie, Material, Instandhaltung)	3.437.608 €	83,98
Inanspruchnahme von Rechten und Diensten	491.693 €	12,01
Aufwendungen für Kommunikation u.ä.	63.371 €	1,55
Aufwendungen f. Beiträge und Versicherungen	100.494 €	2,46
	Plan 2023	3.896.066 €
	Ist 2022	3.373.373 €

In vielen Bereichen befinden sich die Haushaltsansätze seit Jahren am untersten Limit. Ein dauerhafter Vermögenserhalt ist z.B. im Bereich Gebäude- und Straßenunterhaltung nicht mehr gewährleistet. In einzelnen Bereichen (z.B. Straßen- und Brückenbauunterhaltung) müsste eine dauerhafte Anhebung der Ausgabenansätze vorgenommen werden, damit eine Gefährdung der Verkehrssicherheit abgewandt werden kann.

13. Abschreibungen

Abschreibungen stellen den Werteverzehr bzw. Ressourcenverbrauch an Vermögensgegenstände einer Periode dar. Im Haushaltsjahr 2024 wird die Stadt Bad König voraussichtlich folgende Werte abschreiben:

Abschreibungen	1.492.984 €	100 %
Abschr. auf Konzessionen u. a. Schutzrechte	20.565 €	1,38
Abschr. aktivierte Investzuw.,-zuschüsse u. -beitr	14.356 €	0,96
Abschr. Gebäude u. -einr. , SachAnlag., InfrStrktV	1.100.424 €	73,71
Abschr. auf techn. Anlagen u. Maschinen	16.785 €	1,12
Abschr. auf andere Anlagen	7.519 €	0,50
Abschr. auf Betriebsausstattung	28.262 €	1,89
Abschr. auf Fuhrpark	80.846 €	5,42
Abschr. auf Geschäftsausstattung	28.257 €	1,89
Abschreibung geringwertige Wirtschaftsgüter (GWG)	34.053 €	2,28
Einzelwertberichtigung	15.000 €	1,00
Abschreibung KIP	109.420 €	7,33
Abschreibungen Sonderinvest.programm	37.497 €	2,51
	Plan 2023	1.443.480 €
	Ist 2022	1.390.193 €

Die Abschreibungen berücksichtigen den fortgeschriebenen Stand des Anlagevermögens gemäß Anlagennachweis 2023, die anteiligen Abschreibungen aus den geplanten Zugängen der Jahre 2024 ff. Für Einzelwertberichtigungen sind 15.000 € im Haushalt 2024 eingeplant.

14. Aufwendungen für Zuweisungen und Zuschüsse sowie besondere Finanzaufwendungen

Zuweisungen und Zuschüsse an Dritte sind Finanzhilfen zur eigenständigen Erfüllung von originären Aufgaben des Zuwendungsgebers. Es muss sich hierbei um überwiegend konsumtive, nicht personenbezogene Aufwendungen handeln. Die Stadt Bad König wird im Haushaltsjahr 2024 voraussichtlich folgende Zuweisungen leisten:

Aufwendungen für Zuweisungen und Zuschüsse	4.405.368 €	100 %
Allg. Zuweisung an die Kurgesellschaft Bad König GmbH	160.000,00	3,63
Schuldendiensthilfen an übrige Bereiche	1.280,00	0,03
sonstige Erstattungen an das Land / Gemeinden	39.100,00	0,89
sonstige Aufw. Betriebskostenerstattungen (Verbandsumlagen)	3.189.488,00	72,40
sonstige Erstattungen an Zweckverbände (MZVO)	955.500,00	21,69
Erstattung Betriebskostenvertrag Wandelhalle an Kurgesellschaft	60.000,00	1,36
	Plan 2023	4.044.310 €
	Ist 2022	3.828.711 €

Wesentlicher Bestandteil dieser Aufwendungen sind die hier aufgeführten Verbandsumlagen, die Erstattungen an den MZVO und die allgemeinen Zuweisungen an die Kurgesellschaft Bad König GmbH.

15. Steueraufwendungen einschließlich Aufwendungen aus gesetzlicher Umlageverpflichtung

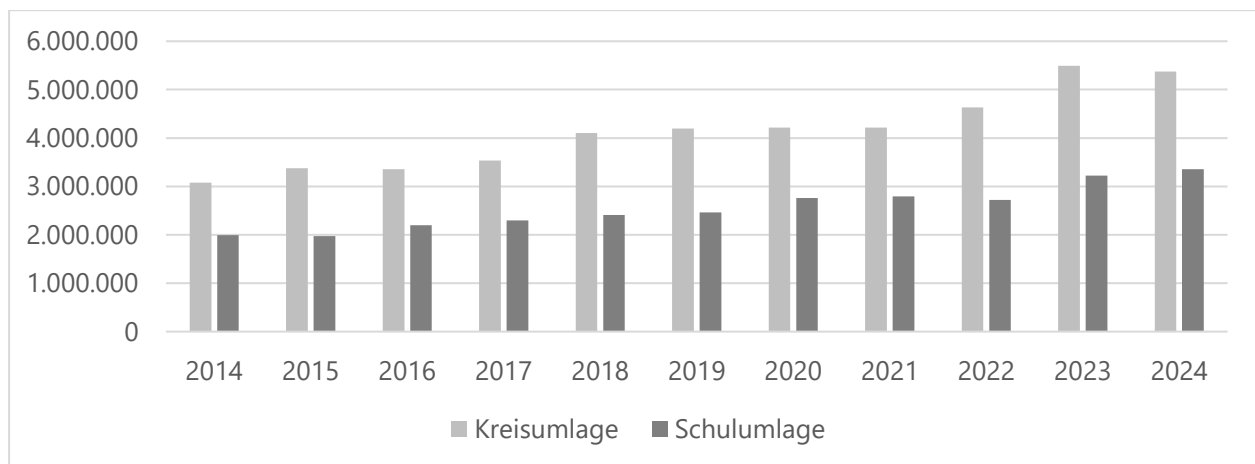
In dieser Position sind in erster Linie die Umlageverpflichtungen der Kommune darzustellen.
Im Haushaltsjahr 2024 muss die Stadt Bad König voraussichtlich folgende Umlagen zahlen:

Steuern und gesetzliche Umlageverpflichtungen	9.716.715 €	100 %
Heimatumlage	150.075 €	1,54
Kreisumlage	5.375.347 €	55,32
Rückstellung für Kreisumlage	363.800 €	3,74
Schulumlage	3.353.849 €	34,52
Rückstellung für Schulumlage	232.144 €	2,39
Gewerbesteuerumlage	241.500 €	2,49
	Plan 2023	9.081.140 €
	Ist 2022	8.059.342 €

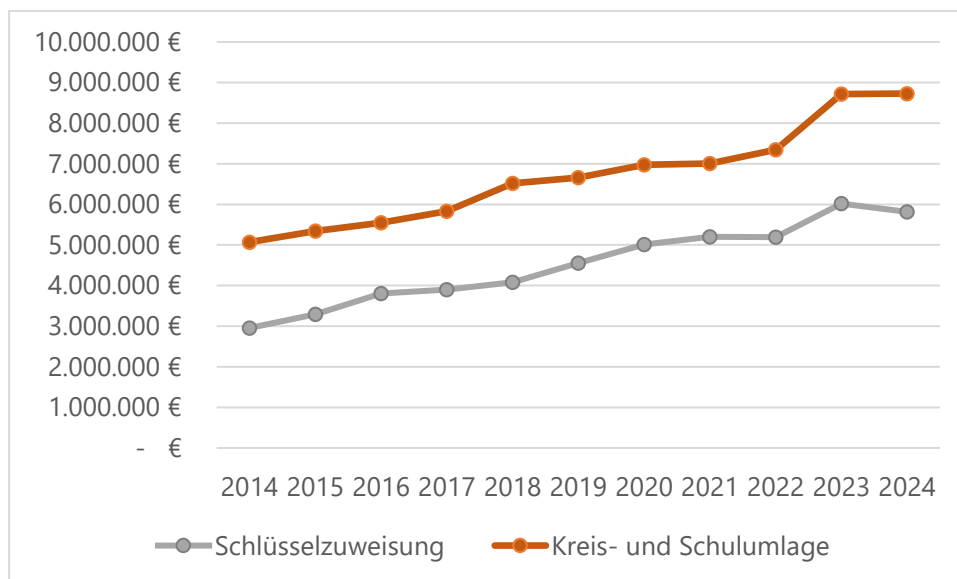
Bei der Kreis- und der Schulumlage wurden die im Berechnungsbogen des Hessischen Finanzministeriums mitgeteilten Umlagen eingeplant.

Bei der Kreis- und Schulumlage wurden die Prognosewerte des Kommunalen Finanzausgleich (KFA) sowie die in 2024 vorläufig geltenden Hebesätze zugrunde gelegt. Ein Festsetzungsbescheid des Odenwaldkreises lag noch nicht vor.

Nachfolgend wird die Entwicklung Kreis- und Schulumlagen abgebildet:



Im folgenden Diagramm wird das Verhältnis der Aufwendungen für Kreis- und Schulumlage entgegen den Erträgen der Schlüsselzuweisungen aufgezeigt:



Es wird ersichtlich, dass in den vergangenen Jahren ein weiteres Missverhältnis entstanden ist, das die kommunalen Haushalte zusätzlich belastet. Zwar ist bei der Finanzausgleichsmasse ein Anstieg zu verzeichnen, dieser ist aber auch zusätzlichen Eingriffen des Landes ausgesetzt. Darüber hinaus wird ersichtlich, dass die Zuwächse bei den Umlagen nicht durch die Steigerungen bei den Schlüsselzuweisungen ausgeglichen werden können. Im Jahr 2024 setzt sich der Trend weiter deutlich fort, bedingt durch geringere Schlüsselzuweisungen.

16. Transferaufwendungen

Transferleistungen liegen vor, wenn aufgrund rechtlicher Regelungen im sozialen Bereich Zahlungen mit einer bestimmten sachlichen oder personenbezogenen Zweckbestimmung geleistet werden, die der Zahler festzusetzen hat.

Im Haushaltsjahr 2024 muss die Stadt Bad König voraussichtlich folgende Transferaufwendungen zahlen:

Transferaufwendungen	1.500 €	100 %
Aufwendungen für Sprachheilpädagogik	1.500 €	100 %
	Plan 2023	1.600 €
	Ist 2022	1.323 €

17. sonstige ordentliche Aufwendungen

Als sonstige ordentliche Aufwendungen werden solche Aufwendungen bezeichnet, die nicht den vorhergehenden Positionen 11-17 zugeordnet werden.

<u>Sonstige ordentliche Aufwendungen</u>	690.235 €	100 %
Aufwendungen aus Verlustübernahme Kur GmbH	673.000 €	97,50
Grundsteuer	13.266 €	1,92
Kfz-Steuer	3.969 €	0,58

Plan 2023	947.709 €
Ist 2022	965.152 €

Die sonstigen ordentlichen Aufwendungen spiegeln fast ausschließlich die seitens der Hauptgesellschafterin Stadt Bad König an die Kurgesellschaft Bad König GmbH zu zahlenden Verlustausgleichszahlungen wider. Diese wurde entsprechend dem Wirtschaftsplan der Kurgesellschaft in den städtischen Haushalt übernommen. Der Wirtschaftsplan ist dem Haushalt als Anlage beigefügt.

Die deutlichen Mehrbelastungen ergeben sich vor allem aus den enorm angestiegenen Energiekosten.

Die folgende Tabelle zeigt die voraussichtliche Entwicklung der Verlustausgleichszahlungen:

	Vorl. Ergebnis 2022	Plan 2023	Plan 2024	Plan 2025	Plan 2026	Plan 2027
Verlustausgleichs- zahlungen	810.000 €	928.000 €	673.000 €	492.000 €	629.000 €	413.000 €

Mit dem vorgelegten Wirtschaftsplan 2024 der Kurgesellschaft Bad König GmbH und dem als Anlage beigefügten Finanzplan stellen sich die geplanten Verlustausgleichszahlungen geringer dar als noch im Vorjahr prognostiziert.

Sollten weiterhin Verlustausgleichszahlungen in nicht unerheblicher Höhe Bestand haben, ist die Ertragsseite der Stadt Bad König – hauptsächlich die Realsteuersätze – kritisch zu beleuchten.

3.4.4 Finanzergebnis

21. Finanzerträge

In dieser Position werden sowohl Erträge aus Beteiligungen und anderen Wertpapieren des Anlagevermögens sowie Guthabenzinsen veranschlagt. Im Haushaltsjahr 2024 erzielt die Stadt Bad König voraussichtlich folgende Finanzerträge:

Finanzerträge	24.540 €	100 %
Verzinsung von Steuernachforderungen und –erstattungen	2.000 €	8,15
Mahngebühren (öffentlich-rechtlich)	10.000 €	40,75
Säumniszuschläge	12.000 €	48,90
Sonstige Finanzerträge	540 €	2,20
	Plan 2023	24.490 €
	Ist 2022	23.453 €

22. Zinsen und sonstige Finanzaufwendungen

In dieser Position werden in erster Linie Kreditbeschaffungskosten sowie -zinsen veranschlagt. Die Stadt Bad König hat im Haushaltsjahr 2024 voraussichtlich folgende Finanzaufwendungen:

Finanzaufwendungen	663.671 €	100 %
Bankzinsen	645.000 €	97,19
Kreditzinsen Zinsdienstumlage	2.114 €	0,32
Kreditzinsen Land	8.500 €	1,28
Erstattungszinsen Gewerbesteueranlagung	2.000 €	0,30
Sonstige Finanzaufwendungen	6.057 €	0,91
	Plan 2023	646.938 €
	Ist 2022	321.930 €

3.4.5 Außerordentliches Ergebnis

27. Außerordentliche Erträge

Außerordentliche Erträge sind Erträge, die andere Haushaltsjahre betreffen, selten oder unregelmäßig anfallen oder bei Veräußerungen von Vermögensgegenständen über dem Restbuchwert entstehen. Die Stadt Bad König kalkuliert im Haushaltsjahr 2024 mit folgenden außerordentlichen Erträgen:

Außerordentliche Erträge	100 €	100 %
Sonstige außerordentliche Aufwendungen	100 €	100 %
	Plan 2023	900 €
	Ist 2022	61.208 €

28. Außerordentliche Aufwendungen

Zu den außerordentlichen Aufwendungen zählen all diejenigen Aufwendungen, die nicht zur gewöhnlichen Geschäfts- bzw. Verwaltungstätigkeit zu zählen sind. Außerordentliche Aufwendungen fallen unregelmäßig an und/oder sind periodenfremd. Hierzu gehören z.B. Verluste aus dem Verkauf von Grundstücken, Abschreibungen wegen Schäden oder außerplanmäßige Abschreibungen auf Finanzanlagen.

Im Haushaltsplan der Stadt Bad König spiegeln diese Aufwendungen fast ausschließlich die nicht werthaltige Aufstockung der Beteiligungsanteile an der Kur GmbH wider. Diese wurde entsprechend dem Wirtschaftsplan der Kurgesellschaft in den städtischen Haushalt übernommen.

Außerordentliche Aufwendungen	530.100 €	100 %
Außerplanmäßige Abschreibungen auf Finanzanlagen	530.000 €	99,98 %
Sonstige außerordentlichen Aufwendungen	100 €	0,02 %
	Plan 2023	525.100 €
	Ist 2022	8.553 €

Die Kapitalverstärkungsmittel werden von der Kurgesellschaft Bad König GmbH als Dauerverlustbetrieb für die Darlehenstilgung des Baudarlehens „Odenwald-Therme“ eingesetzt und sind im städtischen Haushalt zu veranschlagen. Die Kurgesellschaft ist auf diese Zahlungen angewiesen, um die Liquidität zu erhalten.

Da die Mittel lediglich zur Darlehenstilgung dienen muss die Zahlung der Stadt Bad König als „nicht werthaltig“ angesehen und am Jahresende ergebniswirksam abgeschrieben werden. Dies wird seitens der Stadt Bad König bereits bei der Aufstellung des Haushaltsplans berücksichtigt und unter Einbeziehung des Ergebnisses ein insgesamt ausgeglichenes Jahresergebnis angestrebt.

3.4.6 Jahresergebnis

Im Ergebnishaushalt bildet der Saldo aus Erträgen (4.2) und Aufwendungen (4.3) das Jahresergebnis.

Im Haushaltsjahr 2024 stehen insgesamt (inkl. Finanzergebnis) ordentliche Erträge in Höhe von **26.323.604 €** ordentliche Aufwendungen in Höhe von **26.886.164 €** gegenüber. Somit ergibt sich ein Fehlbetrag im ordentlichen Ergebnis in Höhe von **-562.560 €**.

Erhöht um den Fehlbedarf im außerordentlichen Ergebnis von **530.000 €** ergibt sich ein Jahresergebnis in Höhe von **-1.092.560 €**.

3.5 Finanzhaushalt

Der Finanzhaushalt stellt dar, wie liquide die Kommune ist. Der Finanzmittelfluss wird nach der laufenden Verwaltungstätigkeit, der Investitionstätigkeit und der Finanzierungstätigkeit der Kommune abgebildet.

Als Rechengrößen beinhaltet der Finanzhaushalt Einzahlungen und Auszahlungen. Nach den Begriffsbestimmungen des § 58 GemHVO sind Einzahlungen Barzahlungen und bargeldlose Zahlungen, die die flüssigen Mittel erhöhen. Demgegenüber sind Auszahlungen Barzahlungen und bargeldlose Zahlungen, die die flüssigen Mittel vermindern.

Die Eckdaten des Finanzplans stellen sich wie folgt dar:

	Ansatz 2024	Ansatz 2023	Vorl. Ergebnis 2022
Einzahlung aus laufender Verwaltungstätigkeit	25.469.716 €	23.964.082 €	22.616.806 €
Auszahlung aus laufender Verwaltungstätigkeit	-24.670.114 €	-23.807.398 €	-21.604.563 €
Saldo aus laufender Verwaltungstätigkeit	799.602 €	156.684 €	1.012.243 €
Einzahlungen aus Investitionstätigkeit	829.150 €	855.300 €	434.058 €
Auszahlungen aus Investitionstätigkeit	-4.296.260 €	-3.298.610 €	-4.493.829 €
Saldo aus Investitionstätigkeit	-3.467.110 €	-2.443.310 €	-4.047.715 €
Einzahlungen aus der Aufnahme von Krediten und wirtschaftlich vergleichbaren Vorgängen für Investitionen	3.467.110 €	2.362.310 €	7.520.000 €
Auszahlungen für die Tilgung von Krediten und wirtschaftlich vergleichbaren Vorgängen für Investitionen	-1.456.587 €	-1.345.074 €	-1.489.593 €
Saldo aus Finanzierungstätigkeit	2.010.523 €	1.017.236 €	6.030.407 €
Änderung des Zahlungsmittelbestandes zum Ende des Haushaltsjahres	-656.985 €	-1.269.390 €	2.994.936 €
Geplanter Endbestand an Zahlungsmitteln/Bestand an Zahlungsmitteln am Ende des Haushaltsjahres	2.323.094 €	4.308.951 €	5.578.341 €

3.5.1 Laufende Verwaltungstätigkeit

1-9 Einzahlungen aus laufender Verwaltungstätigkeit

Die Einzahlungen aus laufender Verwaltungstätigkeit entsprechen weitestgehend den ordentlichen Erträgen und Finanzerträgen aus dem Ergebnishaushalt. Differenzen entstehen aufgrund nichtzahlungswirksamer Erträge wie der Auflösung von Sonderposten und Rückstellungen sowie anderen periodischen Abgrenzungen.

10-18 Auszahlungen aus laufender Verwaltungstätigkeit

Die Auszahlungen aus laufender Verwaltungstätigkeit entsprechen weitestgehend den ordentlichen Aufwendungen und Finanzaufwendungen aus dem Ergebnishaushalt. Differenzen entstehen aufgrund nichtzahlungswirksamer Aufwendungen wie den Abschreibungen sowie der Bildung von Rückstellungen und anderen periodischen Abgrenzungen

3.5.2 Investitionstätigkeit

Nachfolgend wird die Zusammensetzung der investiven Ein- und Auszahlungen im mittelfristigen Betrachtungszeitraum abgebildet:

20-22 Einzahlungen aus Investitionstätigkeit

Für die Finanzierung von Investitionen erhalten die Kommunen Zuweisungen oder können Beiträge erheben. Des Weiteren werden in diesen Positionen Einzahlungen aus den Verkäufen von Gegenständen des Sachanlagevermögens sowie Finanzanlagevermögens ausgewiesen.

24-27 Auszahlungen aus Investitionstätigkeit

Auf Grundlage des Investitionsprogramms werden die benötigten Mittel für Investitionen im Finanzhaushalt dargestellt. Das Investitionsprogramm ist als Anlage dem Haushaltsplan beigelegt.

Im Folgenden sind die wesentlichen Investitionen (> 20.000 €) für das Haushaltsjahr 2024 erläutert:

Teilfinanzhaushalt 01 Gemeindeorgane und zentrale Verwaltung:

GWG und Neuanschaffung über 1.000 € Feuerwehr (I130 und I133) 82.000 €

Aufgrund des Bedarfes sind in diesem Jahr insgesamt 82.000 € erforderlich.

LF 10 KatS FF Zell (I2022/012) 180.000 €

Ersatzbeschaffung Gesamtkosten 300 T€, 120 T€ in 2023, Zuschuss in 2024 100 T€.

LF 10 FF Kinzigtal (I2022/013) 180.000 €

Ersatzbeschaffung Gesamtkosten 300 T€, 120 T€ in 2023, Zuschuss in 2024 60 T€.

GW-Logistik Techn. Hilfeleistung Feuerwehr Bad König (I2022/21) 120.000 €

Verpflichtungsermächtigung 2025 230.000 €

Ersatzbeschaffung gemäß Bedarfs- und Entwicklungsplan

Neuanschaffung Atemschutzgeräte (I2023/002) 75.000 €

Verpflichtungsermächtigung 2025 50.000 €

Die vorhandenen Atemschutzgeräte wurden vom Hersteller abgekündigt.

Daher sind Neuanschaffungen geplant: 2024 75 T€, 2025 50 T€.

Raumkonzept FwH Kimbach Planungskosten (I2023/005) **20.000 €**
2025: 30 T€, 2026: 20 T€

Einsatzleitwagen ELW1-Feuerwehr Übernahme aus Leasing (I2024/009) **27.300 €**
Das Fahrzeug wurde geleast und durch die Feuerwehr in Eigenregie ausgebaut.
Der Leasingvertrag läuft aus und da das Fahrzeug weiterhin benötigt wird,
erfolgt die Übernahme durch die Stadt.

Teilfinanzhaushalt 02 Finanzen, Kurverwaltung:

Keine Investitionen über 20.000 € geplant.

Teilfinanzhaushalt 03 Wahlen, Öffentliche Sicherheit und Ordnung:

Keine Investitionen über 20.000 € geplant.

Teilfinanzhaushalt 04 Bauen und Wohnen, Ver- und Entsorgung:

Ausbau Am Trieb (Straße) (I2020/04) **20.000 €**
Verpflichtungsermächtigung 2025 **250.000 €**
2024: Planung; 2025: Ausbau

Ausbau Am Trieb (Kanal) (I2020/05) **25.000 €**
Verpflichtungsermächtigung 2025 **441.000 €**
2024: Planung; 2025: Ausbau

Ausbau Am Trieb (Wasser) (I2020/06) **15.000 €**
Verpflichtungsermächtigung 2025 **195.000 €**
2024: Planung; 2025: Ausbau

Sanierung Quelle Grohwiesen (I2020/025) **20.000 €**
Ortung der Quellen

Sanierung Hochbehälter Gumpersberg (I2021/018) **25.000 €**
Erneuerung der Fernwirktechnik

Salzstreuer für Winterdienst (I2022/004) **20.000 €**
Für ordnungsgemäßen Winterdienst erforderlich.

Breitbandprojekt Odenwaldkreis (FTTB/H-Ausbau) (I2022/025) **265.000 €**
Der Anteil der Stadt Bad König für den Ausbau beträgt jährlich 265.000 €.

Kommunalschlepper (I2023/014) **32.000 €**
Anschaffung eines gebrauchten Kommunalschleppers

Ausbau OD Momart K91 (Straße) (I2024/015) **5.000 €**
Verpflichtungsermächtigung 2025 **20.000 €**
2024: Planung; 2025: Ausbau - erforderlich durch Maßnahme von Hessen Mobil

Ausbau OD Momart K91 (Kanal) (I2024/016)	35.000 €
Verpflichtungsermächtigung 2025	300.000 €
2024: Planung; 2025: Ausbau - erforderlich durch Maßnahme von Hessen Mobil	
Ausbau OD Momart K91 (Wasser) (I2024/017)	20.000 €
Verpflichtungsermächtigung 2025	200.000 €
2024: Planung; 2025: Ausbau - erforderlich durch Maßnahme von Hessen Mobil	
Ring-Wasserleitungsbau Faltenweg (I2024/018)	70.000 €
Erforderlich für Kita-Neubau (Löschwasserversorgung)	
Masterplan Kurpark (IKEK) (I2024/022)	50.000 €
Förderung: 33.610 € - beinhaltet auch Anbindung an Innenstadt	
Planung Sanierung DGH Etzen-Gesäß (IKEK) (I2024/023)	27.000 €
Förderung: 18.150 € -	
Neuordnung Wasserversorgung (I225)	70.000 €
Hierfür ist jährlich ein Betrag für investive Maßnahmen eingeplant um das Wassernetz grundsätzlich und sukzessive zu sanieren.	
Sanierung Kanalnetz (I226)	30.000 €
Auf der Grundlage eines Inspektionsplanes wurde in den vergangenen Jahren die Kanalstrecken im gesamten Stadtgebiet sukzessive befahren. Anhand der vorliegenden Ergebnisse der untersuchten Kanalteilabschnitte wurden wiederum jeweils die aus technischer wie auch wirtschaftlicher Sicht sinnvollsten Kanal-Sanierungsverfahren für eine Reparatur, Renovierung oder Erneuerung ausgewählt. Hierfür ist in 2024 ein Betrag von 30.000 € für investive Maßnahmen eingeplant	

Teilfinanzhaushalt 05 Gesundheit und Sport:

Hinweis:

Neubau Freibad Bad König (I910/2019)

Für die im laufenden Jahr 2024 zu erwartenden Zahlungen reichen die noch aus 2021 verfügbaren Mittel aus. Da zurzeit weder die Gesamtkosten noch ein evtl. Fertigstellungstermin feststehen, ist eine künftige Abschätzung der Abschreibungen und damit der Ergebnisbelastung in der mittelfristigen Planung noch nicht möglich.

Bereits mit der Haushaltsverfügung 2022 hat die Kommunalaufsicht des Odenwaldkreises u.a. folgende Auflagen erteilt:

„Die Verpflichtungsermächtigung für die Grundsanie rung des städtischen Freibads darf nur in Anspruch genommen werden, wenn die nach § 12 Abs. 2 GemHVO vorgeschriebenen Pläne und Kostenberechnungen vorliegen und feststeht, dass sie in den derzeit festgelegten Finanzrahmen passen.

Des Weiteren ist eine Schätzung der nach Fertigstellung der Sanierung des Freibades entstehenden jährlichen Haushaltsbelastungen vorzunehmen und eine Beschlussfassung der Stadtverordnetenversammlung darüber zu erwirken, wie diese Folgekosten kompensiert werden sollen. Hierbei sind konkrete und monetär bezifferte Schritte zu benennen und zu bestimmen, die dann zur Deckung der Folgekosten ergriffen werden. ... Der Beschluss der Stadtverordnetenversammlung ist der Kommunalaufsicht vorzulegen und bedarf deren Zustimmung.“

Teilfinanzhaushalt 06 Soziales, Vereinsförderung, Jugend und Kultur:

Neubau Kindergarten Zell (I2020/011)	2.000.000 €
Verpflichtungsermächtigung 2025	850.000 €

Es wird mit einer Fertigstellung im Jahr 2025 gerechnet, daher sind ab dem Jahr 2025 jährliche Abschreibungen in der mittelfristigen Ergebnisplanung in Höhe von 93.500 € eingeplant
Gemäß Stadtverordnetenbeschluss vom 21.03.2024 wird die voraussichtliche Förderung in Höhe von 1.200.000 € im Jahr 2025 als Einnahme eingeplant.

Sanierung Bad Kita Bad König (I2024/006)	20.000 €
---	-----------------

In der Kindertagesstätte Bad König soll das Bad komplett erneuert werden.

Sanierung Momart Platz am Dalles (IKEK) (I2024/024)	40.000 €
--	-----------------

Förderung: 26.890 €

3.5.3 Finanzierungstätigkeit

31. Einzahlungen aus der Aufnahme von Krediten und wirtschaftlich vergleichbaren Vorgängen für Investitionen

Kredite dürfen nur für Investitionen, Investitionsförderungsmaßnahmen und zur Umschuldung aufgenommen werden. Gemäß § 93 Abs. 3 HGO dürfen Kommunen Kredite nur aufnehmen, wenn eine andere Finanzierung nicht möglich ist oder wirtschaftlich unzweckmäßig wäre. Sie stellen also das letzttrangige Finanzierungsmittel dar.

Die Stadt Bad König plant im Haushaltsjahr 2024 die Aufnahme folgender Darlehen:

Einzahlungen aus Kreditaufnahmen	3.467.110 €	100 %
Kreditaufnahmen	3.467.110 €	100 %
	Plan 2023	2.362.310 €
	Ist 2022	7.520.000 €

32. Auszahlungen für die Tilgung von Krediten und wirtschaftlich vergleichbaren Vorgängen für Investitionen

Nach dem Grundsatz der Sparsamkeit sind Kredite möglichst frühzeitig zurückzuführen, sodass Zinsaufwendungen gespart werden können.

Im Haushaltsjahr 2024 plant die Stadt Bad König die Tilgung folgender Darlehen:

Auszahlungen für Tilgung von Krediten u.a.	1.456.587 €	100 %
Kredittilgungen	1.163.081 €	79,85
Beteiligung Hessenkasse	238.600 €	16,38
Kredittilgung – Sonderinvestitionsprogramm	54.906 €	3,77
	Plan 2023	1.345.074 €
	Ist 2022	1.489.593 €

3.5.4 Zahlungsmittel am Ende des Haushaltsjahres

Im Finanzhaushalt bildet der Saldo aus Einzahlungen und Auszahlungen den Zahlungsmittelüberschuss oder Zahlungsmittelfehlbedarf.

Im Haushaltsplanjahr 2024 weist die Stadt Bad König einen Zahlungsmittelüberschuss in Höhe von **2.980.079 €** zu Beginn des Haushaltsjahres und von **2.323.094 €** zum Ende des Haushaltsjahres aus.

Der bereinigte Liquiditätsbestand in Höhe von 2.980.079 € wurde gemäß Muster 3 zu Hinweis Nr. 6 zu § 106 HGO ermittelt und mit der Kommunalaufsicht abgestimmt.

Der **Kreditbedarf für Investitionen** entspricht dem Zahlungsmittelbedarf aus Investitionstätigkeit in Höhe von **3.467.110 €**.

Unter Berücksichtigung des Zahlungsmittelanfangsbestandes 2024 sollte auch die Liquiditätsreserve vorgehalten werden können.

3.6 Teilhaushalte

3.6.1 Gliederung

Gemäß § 4 Abs. 2 Satz 1 GemHVO können die Teilhaushalte nach Produktbereichen gegliedert werden. Bei dieser Gliederungsvariante wird der Gesamthaushalt in Produktbereiche, Produktgruppen und Produkte unterteilt. Die Produktbereiche sind nach Muster 12 zu § 4 GemHVO bezüglich ihrer Bezeichnung und Reihenfolge verbindlich vorgeschrieben. Bei der Bildung von Produktgruppen existieren hingegen keine normativen Vorgaben; das Muster 12 enthält lediglich Empfehlungen. Alternativ können die Teilhaushalte laut § 4 Abs. 2 Satz 1 GemHVO nach der örtlichen Organisation gegliedert werden. Hier sind die der Organisationseinheit zugewiesenen örtlichen Produktgruppen und Produkte darzustellen. Unabhängig von der gewählten Gestaltungsvariante sind die Teilhaushalte produktorientiert zu gliedern. In den Teilhaushalten sollen außerdem Leistungsziele und Kennzahlen zur Messung der Zielerreichung angegeben werden. Die Stadt Bad König hat sich für die Gliederung ihrer Teilhaushalte nach der örtlichen Organisation entschieden. Die gebildeten Teilhaushalte werden unter Ziffer 3 Budgetierungsrichtlinie – „Aufbau der Budgets“ dargestellt. Eine Übersicht der Produkte und Kostenstellen (inkl. der Zuordnung der Finanzstatistischen Konten) ist im Haushaltsplan enthalten.

3.6.2 Produktbeschreibung

Im Mittelpunkt der Haushaltssteuerung stehen die Produkte. Produkte sind die Dienstleistungen, die die Stadt Bad König für ihre Einwohner, Unternehmen und sonstigen Kunden erbringt (externe Produkte). Für die Produkterstellung müssen innerhalb der Stadtverwaltung Vorleistungen wie z.B. Personalabrechnungen erstellt werden (interne Produkte). In den Teilhaushalten werden die Produkte umfassend beschrieben. Für jedes Produkt wird der Zuschussbedarf vor und nach internen Leistungsverrechnungen abgebildet. Des Weiteren wird geregelt, welche Person innerhalb der Stadtverwaltung für die Erstellung des Produkts verantwortlich ist. Außerdem wird dargestellt, für welche Bevölkerungsgruppe die Dienstleistung vorwiegend erbracht wird. Die Produkte werden danach klassifiziert, ob es sich um eine Pflichtaufgabe oder um eine freiwillige Aufgabe handelt und die entsprechende Auftragsgrundlage wird aufgeführt. Neben einer Kurzbeschreibung, in der die

wesentlichen Merkmale der Dienstleistung benannt werden, werden Leistungsziele definiert. Die Leistungsziele sind so formuliert, dass sie die Richtung des Handelns aufzeigen (Richtungsziele). Sie dienen der groben Orientierung. Für eine präzise Verwaltungssteuerung müssen die Ziele so definiert werden, dass ihre Zielerreichung messbar ist (operative Ziele). Neben den Zielen werden in den Produktbeschreibungen Kennzahlen abgebildet, die den Leistungsumfang verdeutlichen. Die Kennzahlen dienen vorwiegend der Information. Zukünftig sollen diese für die Messung der operationalisierten Leistungsziele verwendet werden.

3.6.3 Teilergebnishaushalte

In den Teilergebnishaushalten werden die Erträge und Aufwendungen abgebildet, die für den jeweiligen Produktbereich entstehen.

Die Jahresergebnisse der Teilhaushalte stellen sich im Jahre 2024 wie folgt dar:

Nr.	Teilergebnishaushalt	Jahresergebnis (ohne Interne Leistungsbeziehung)
01	Gemeindeorgane und zentrale Verwaltung Zuschussbedarf aus allgemeinen Deckungsmitteln (-) / Überschuss (+):	-2.310.076 €
02	Finanzen, Kurverwaltung Zuschussbedarf aus allgemeinen Deckungsmitteln (-) / Überschuss (+):	-1.829.966 €
03	Wahlen, öffentliche Sicherheit und Ordnung Zuschussbedarf aus allgemeinen Deckungsmitteln (-) / Überschuss (+):	-424.157 €
04	Bauen und Wohnen, Ver- und Entsorgung Zuschussbedarf aus allgemeinen Deckungsmitteln (-) / Überschuss (+):	-1.728.885 €
05	Gesundheit und Sport Zuschussbedarf aus allgemeinen Deckungsmitteln (-) / Überschuss (+):	-265.997 €
06	Soziales und Vereinsförderung, Jugend und Kultur Zuschussbedarf aus allgemeinen Deckungsmitteln (-) / Überschuss (+):	-2.197.985 €
	Gesamtzuschussbedarf (-) / Gesamtüberschuss (+)	-8.757.066 €
07	Zentrale Finanzleistungen Überschuss aus allgemeinen Deckungsmitteln des TH 7	7.664.506 €
	Jahresergebnis/-überschuss Summe:	-1.092.560 €

3.6.3.1 Ergebnis aus internen Leistungsverrechnungen

Neben den Erträgen und Aufwendungen werden in den Teilergebnishaushalten die Erlöse und Kosten aus internen Leistungsbeziehungen ausgewiesen. Mittels der Kosten- und Leistungsrechnung sollen die internen Produkte verursachungsgerecht auf ihre Empfänger verrechnet werden.

§ 14 GemHVO verlangt zur Unterstützung der Verwaltungssteuerung und zur Beurteilung der Wirtschaftlichkeit und Leistungsfähigkeit die Führung einer Kosten- und Leistungsrechnung. Deren Ausgestaltung obliegt der Stadt. Zukünftig wird eine durchgängige Kosten- und Leistungsrechnung vorgenommen werden müssen. Bezüglich der Ausgestaltung und Datenerhebung sind hier erhebliche Arbeiten erforderlich, die erst in den kommenden Jahren abgeschlossen sein werden.

Erlöse aus internen Leistungsbeziehungen nach Produktbereiche

Nr.	Teilergebnishaushalt	Ansatz 2024	Ansatz 2023	Ergebnis 2022
01	Gemeindeorgane und zentrale Verwaltung	-186.451 €	-186.451 €	-165.064 €
02	Finanzen, Kurverwaltung	0 €	0 €	0 €
03	Wahlen, öffentliche Sicherheit und Ordnung	0 €	0 €	0 €
04	Bauen und Wohnen, Ver- und Entsorgung	-282.371 €	-299.043 €	-331.386€
05	Gesundheit und Sport	0 €	0 €	0 €
06	Soziales u. Vereinsförderung, Jugend und Kultur	0 €	0 €	0 €
07	Zentrale Finanzleistungen	-529.961 €	-529.407 €	-347.336 €
	Summe Gesamthaushalt	-998.783 €	-1.014.901 €	-843.786 €

Kosten aus internen Leistungsbeziehungen nach Produktbereiche

Nr.	Teilergebnishaushalt	Ansatz 2024	Ansatz 2023	Ergebnis 2022
01	Gemeindeorgane und zentrale Verwaltung	45.204 €	38.612 €	39.351 €
02	Finanzen, Kurverwaltung	39.762 €	40.706 €	22.859 €
03	Wahlen, öffentliche Sicherheit und Ordnung	0 €	0 €	0 €
04	Bauen und Wohnen, Ver- und Entsorgung	883.902 €	907.615 €	753.013 €
05	Gesundheit und Sport	2.160 €	6.447 €	1.763 €
06	Soziales u. Vereinsförderung, Jugend und Kultur	27.756 €	21.521 €	26.800 €
07	Zentrale Finanzleistungen	0 €	0 €	0 €
Summe Gesamthaushalt		998.783 €	1.014.901 €	843.786 €

Ergebnis aus internen Leistungsbeziehungen nach Produktbereiche

Nr.	Teilergebnishaushalt	Ansatz 2024	Ansatz 2023	Ergebnis 2022
01	Gemeindeorgane und zentrale Verwaltung	-141.248 €	-147.839 €	-125.713 €
02	Finanzen, Kurverwaltung	39.762 €	40.706 €	22.859 €
03	Wahlen, öffentliche Sicherheit und Ordnung	0 €	0 €	0 €
04	Bauen und Wohnen, Ver- und Entsorgung	601.531 €	608.572 €	421.627 €
05	Gesundheit und Sport	2.160 €	6.447 €	1.763 €
06	Soziales u. Vereinsförderung, Jugend und Kultur	27.756 €	21.521 €	26.800 €
07	Zentrale Finanzleistungen	-529.961 €	-529.407 €	-347.336 €
Summe Gesamthaushalt		0 €	0 €	0 €

3.6.4 Teilfinanzhaushalte

In den Teilfinanzhaushalten werden nur die Einzahlungen und Auszahlungen aus Investitionstätigkeit dargestellt. Die Stadt Bad König veranschlagt ihre Kredite zentral, sodass diese nicht einzelnen Produktbereichen zugeordnet werden können. Insofern können die Einzahlungen und Auszahlungen aus Finanzierungstätigkeit nur im Gesamtfinanzaushalt abgebildet werden. Die Positionen in den Teilfinanzhaushalten wurden entsprechend denen des Gesamtfinanzaushalts gebildet. Für jede Position des Teilfinanzhaushalts werden die entsprechenden Investitionen und Investitionszuweisungen einzeln aufgeführt.

3.7 Stellenplan

Gemäß § 5 GemHVO hat der Stellenplan die im Haushaltsjahr erforderlichen Stellen der Beamten und der nicht nur vorübergehend eingestellten Arbeitnehmer auszuweisen.

Der Stellenplan enthält Änderungen, die als Erläuterung dem Stellenplan beigelegt sind.

3.8 Mittelfristige Ergebnis- und Finanzplanung

Die Stadt hat ihrer Haushaltswirtschaft eine fünfjährige Ergebnis- und Finanzplanung zugrunde zu legen. Das erste Planungsjahr ist das laufende Haushaltsjahr. In der Ergebnis- und Finanzplanung sind Umfang und Zusammensetzung der voraussichtlichen Aufwendungen sowie der Auszahlungen für Investitionen und Investitionsförderungsmaßnahmen und die Deckungsmöglichkeiten darzustellen.

3.9 Investitionsprogramm

Der mittelfristigen Ergebnis- und Finanzplanung ist ein Investitionsprogramm zugrunde zu legen. Darin sind die im Planungszeitraum vorgesehenen Investitionen und Investitionsförderungsmaßnahmen nach Jahresabschnitten aufzunehmen. In jedem Jahresabschnitt sollen die fortzuführenden und neuen Investitionen und Investitionsförderungsmaßnahmen mit den auf das betreffende Jahr entfallenden Teilbeträgen aufgeführt werden.

3.10 Übersichten über die Rücklagen, Rückstellungen und Verbindlichkeiten

Rücklagen, Rückstellungen und Verbindlichkeiten sind Passiva der Vermögensrechnung (Bilanz). Die Bestände zu Beginn und Ende des Haushaltsjahres werden in zwei Übersichten dargestellt, die dem Haushaltsplan als Anlagen beigefügt sind.

4 Haushaltssicherungskonzept / Haushaltsausgleich

Gemäß § 92a Abs. 1 HGO ist ein Haushaltssicherungskonzept aufzustellen, wenn die Vorgaben zum Ausgleich des Ergebnis- und Finanzhaushaltes in der Planung nicht eingehalten wird oder nach der Ergebnis- und Finanzplanung (§ 101 HGO) im Planungszeitraum Fehlbeträge oder ein negativer Zahlungsmittelbestand erwartet werden.

Der Haushalt ist in der Planung und Rechnung ausgeglichen, wenn der **Ergebnishaushalt** bzw. die **Ergebnisrechnung** unter Berücksichtigung der Summe der vorgetragenen Jahresfehlbeträge im ordentlichen Ergebnis ausgeglichen ist oder der Fehlbedarf im ordentlichen Ergebnis durch die Inanspruchnahme von Mitteln der Rücklagen ausgeglichen werden kann.

Grundsätzlich gilt, dass der Haushaltsausgleich beim ordentlichen Ergebnis unverzüglich durch Überschüsse des ordentlichen Ergebnisses folgender Jahre ausgeglichen werden soll. Ein Fehlbetrag beim außerordentlichen Ergebnis soll innerhalb von fünf Jahren ausgeglichen werden

Der aktuelle **Haushaltsplanentwurf für 2024** schließt mit einem negativen ordentlichen Ergebnis (Verlust) von **562.560 €**.

Auch das Jahresergebnis 2024 wird unter Berücksichtigung des außerordentlichen Ergebnisses mit einem Verlust in Höhe von **1.092.560 €** ausgewiesen.

Die mittelfristige **Ergebnisplanung (Jahresergebnis)** schließt wie folgt ab:

2025:	Fehlbedarf	327.679 €
2026:	Fehlbedarf	842.263 €
2027:	Fehlbedarf	672.292 €

Aufgrund der in den Vorjahren gebildeten Rücklage des ordentlichen Ergebnisses, gemäß Jahresabschluss 2022 in Höhe von **4.660.696,62 €** kann zum jetzigen Buchungsstand der Jahresfehlbedarf in 2024 (1.092.560 €) ausgeglichen werden. Dies gilt auch für die Ergebnisse der mittelfristigen Finanzplanung (2025-2027: 1.842.234 €).

Des Weiteren ist der Haushalt in der Planung und Rechnung ausgeglichen, wenn im **Finanzhaushalt** bzw. in der **Finanzrechnung** der Saldo des Zahlungsmittelflusses aus laufender Verwaltungstätigkeit mindestens so hoch ist, dass daraus die Auszahlungen zur ordentlichen Tilgung von Krediten sowie an das Sondervermögen "Hessenkasse" geleistet werden können, soweit die Auszahlungen zur ordentlichen Tilgung von Investitionskrediten nicht durch zweckgebundene Einzahlungen gedeckt sind.

Gemäß Finanzplanungserlass vom 11. Oktober 2023 i.V.m. dem Erlass mit Hinweisen zu § 92a Abs. 1 Nr. 2 HGO vom 14.12.2021 entfällt ein vorgeschriebenes Haushaltssicherungskonzept in den Fällen, in denen der Saldo des Zahlungsmittelflusses aus laufender Verwaltungstätigkeit zwar nicht so hoch ist, dass daraus die Auszahlungen zur ordentlichen Tilgung von Krediten sowie ggf. an das Sondervermögen „Hessenkasse“ geleistet werden können, jedoch ausreichend ungebundene Liquidität für die Tilgungsleistungen und ggf. Auszahlungen an das Sondervermögen „Hessenkasse“ zur Verfügung stehen.

2024:

Zahlungsmittelfluss lfd. Verwaltungstätigkeit:	799.602 €
Auszahlung ordentliche Tilgung + Hessenkasse	-1.456.587 €
Defizit :	-656.985 €

2025:

Zahlungsmittelfluss lfd. Verwaltungstätigkeit:	814.827 €
Auszahlung ordentliche Tilgung + Hessenkasse:	-1.375.301 €
Defizit:	-560.474 €

2026:

Zahlungsmittelfluss lfd. Verwaltungstätigkeit:	614.363 €
Auszahlung ordentliche Tilgung + Hessenkasse:	-1.362.898 €
Defizit	-748.535 €

2027:

Zahlungsmittelfluss lfd. Verwaltungstätigkeit:	710.771 €
Auszahlung ordentliche Tilgung + Hessenkasse:	- 1.351.448 €
Defizit	-640.677 €

In der mittelfristigen Finanzplanung wird diese Vorgabe zum jetzigen Planungsstand in den Jahren 2024 bis 2027 nicht erfüllt. Die Tilgungsleistung übersteigt den Zahlungsmittelüberschuss aus Verwaltungstätigkeit dabei insgesamt um **2.606.671 €**.

Die Stadt Bad König weist zum 01.01.2024 einen Bestand an ungebundener Liquidität in Höhe von **2.958.131 €** aus, mit der die Vorgaben somit erfüllt werden können.

Diese freie bzw. nutzbare Liquidität wurde gemäß Muster 3 zu Hinweis Nr.6 zu § 106 HGO ermittelt und mit der Kommunalaufsicht abgestimmt.

Somit ist für das Haushaltsjahr 2024 kein Haushaltssicherungskonzept zu beschließen.

Als Prognose für den Haushalt 2025 lässt sich bereits jetzt feststellen, dass ein Haushaltsausgleich ohne ein deutliches Gegensteuern (Reduzierung von Ausgaben, Erhöhung von Einnahmen) kaum noch möglich sein wird, da die Rücklagen im Haushalt 2024 fast vollständig aufgebraucht wurden.

5 Sonstige allgemeine Entwicklungen

Die Einschätzung der weiteren Bevölkerungsentwicklung sowie der sonstigen Entwicklungen in den Bereichen Wirtschaft und Arbeitsmarkt ist Grundlage für jede Art von strategischer Planung in Kommunalverwaltungen. Bedingt durch den allgemeinen demografischen Trend haben die meisten deutschen Kommunen einen Bevölkerungsrückgang sowie eine zunehmend alternde Bevölkerung zu verzeichnen. Dies erfordert für die Zukunft eine Anpassung der kommunalen Angebote für Kinder und Jugendliche sowie Senioren.

Die Entwicklung der Bevölkerung nach Anzahl und Altersaufbau ist nur bedingt kommunal beeinflussbar. Der gesamtgesellschaftliche Trend zu einer schrumpfenden und immer älter werdenden Gesamtbevölkerung ist heute unumkehrbar, wobei die örtlichen Ausprägungen durchaus stark variieren können.

Die Anzahl derer, die durch Erwerbseinkommen Sozialversicherungsbeiträge und Steuern erwirtschaften, wird langfristig schrumpfen; der Anteil derer, die auf staatliche Transferleistungen (z.B. Grundsicherung im Alter) angewiesen sind, wird steigen. Dies wird unweigerlich zu einer weiteren Belastung der staatlichen und kommunalen Finanzsysteme führen.

Zentrale Frage der örtlichen Politik ist daher nicht, ob der Prozess aufgehalten werden kann. Vielmehr geht es um den hierdurch entstehenden Anpassungs- und Gestaltungsbedarf, d.h. wann und in welchem Maße eine quantitative und inhaltliche Neuausrichtung der kommunalen Dienstleistungspalette erfolgen muss.

Der Bericht soll eine Orientierung darüber ermöglichen, wie die örtliche Situation mit Blick auf folgende Kriterien einzuschätzen ist: - Bevölkerungsentwicklung im Zeitverlauf- Veränderungen bei einzelnen Altersgruppen (Zielgruppen) örtliche Entwicklung von Wirtschaft und Arbeitsmarkt

5.1 Bevölkerungsentwicklung

Im Vorbericht soll gemäß § 6 Abs. 2 Satz 2 GemHVO außerdem dargestellt werden, welche Auswirkungen sich durch die erwartete Bevölkerungsentwicklung auf die Gemeinde und ihre Einrichtungen voraussichtlich ergeben werden.

Die Informationen hierzu können dem diesem Haushaltsplan beigefügten Gemeindedatenblatt der Hessen Agentur (HA Hessen Agentur GmbH), entnommen werden.

6. Budgetierungsrichtlinie

Aufbau der Budgets

Mit Einführung des Neuen Kommunalen Haushalts- und Rechnungswesens (Doppik) sind bei der Stadt Bad König gemäß § 4 GemHVO die Teilergebnishaushalte und Teilfinanzhaushalte nach der örtlichen Organisation produktorientiert gegliedert. Jeder der gebildeten Teilergebnis- und Teilfinanzhaushalte bildet einen Produktbereich und damit ein Budget. Zur Differenzierung in der Kostenrechnung dient die weitere Aufteilung in Produktgruppen, Produkte und Kostenstellen.

Bei der Stadt Bad König sind folgende Budgets (Teilhaushalte) gebildet:

Budget	Teilhaushalt / Produktbereich
01	Gemeindeorgane und zentrale Verwaltung
02	Finanzen, Kurverwaltung
03	Wahlen, öffentliche Sicherheit und Ordnung
04	Bauen und Wohnen, Ver- und Entsorgung
05	Gesundheit und Sport
06	Soziales, Vereinsförderung, Jugend und Kultur
07	Zentrale Finanzleistungen
INV	Investitionen
PERSONAL	Gesamtpersonalbudget
VFM	Verfügun gsmittel

Bewirtschaftung der Budgets

Nach § 58 Nr. 9 GemHVO ist ein Budget ein vorgegebener Finanzrahmen, der einer Organisationseinheit zur selbstständigen und eigenverantwortlichen Bewirtschaftung im Rahmen eines vorgegebenen Leistungsumfangs zugewiesen ist.

Unter haushaltswirtschaftlicher Budgetierung kann daher die flexible und eigenverantwortliche Bewirtschaftung dieses bestimmten Finanzvolumens für bestimmte Aufgaben, Leistungen oder Projekte im Rahmen eines vorgegebenen Leistungsumfangs verstanden werden.

Ziele der Budgetierung sind insbesondere eine Stärkung der Eigenverantwortung und Kompetenz der budgetierten Bereiche, die Erhöhung von Entscheidungsspielräumen und die Motivation zu effektivem und wirtschaftlichem Handeln.

Der Budgetierung unterliegen alle zahlungswirksamen Erträge und Aufwendungen (ausgenommen: Personal- und Versorgungsaufwendungen, Aufwendungen für Verfügungsmittel) sowie alle Einzahlungen und Auszahlungen aus der Investitionstätigkeit.

Die Personalaufwendungen (Kontenklasse 62, 63, 640-643, 647-649,65) bilden mit den Versorgungsaufwendungen (Kontenklasse 644-646) ein eigenes Budget (PERSONAL). Die Aufwendungen für Verfügungsmittel bilden ebenfalls ein eigenes Budget (VFM) und dürfen gemäß § 20 Abs. 4 GemHVO nicht für deckungsfähig erklärt werden. Die Investitionen aller Produktbereiche bilden zusammen ebenfalls ein eigenes Budget (INV).

Budgetverantwortung

Die Budgetverantwortung obliegt dem Budgetverantwortlichen und beinhaltet die sachgerechte Erfüllung der Aufgaben, die Einhaltung des Sachkostenbudgets und ggf. Einsparungen sowie die Einhaltung des investiven Budgets und ggf. Einsparungen.

Die Budgetverantwortlichen haben regelmäßig über den Stand des Budgets und der Aufgabenerfüllung zu informieren und eine Prognose zum Ende des Budgetzeitraumes abzugeben. Zudem sind die Budgetverantwortlichen verpflichtet, bei Gefährdung der Leistungserbringung sofort zu handeln und bei erheblichen Abweichungen bzw. wenn die Einhaltung des Budgets gefährdet ist, der Finanzabteilung zu berichten.

Deckungsmöglichkeiten gemäß § 20 GemHVO

Grundsätzlich sind gemäß § 20 Abs. 1 GemHVO die Ansätze der in einem Budget veranschlagten zahlungswirksamen Aufwendungen gegenseitig deckungsfähig. Sofern im Haushaltsplan hierzu keine gegenteiligen Vermerke angebracht sind, gilt dieser Grundsatz für alle Teilhaushalte (Budgets) ohne Einschränkung.

Innerhalb eines Budgets können Mehrauszahlungen mit Mehreinzahlungen sowie Mehraufwendungen mit Mehrerträgen ausgeglichen werden. Ansätze für zahlungswirksame Aufwendungen eines Budgets können für Auszahlungen von Investitionen des Budgets als einseitig deckungsfähig erklärt werden, wenn sich aus dem Sachverhalt ergibt, dass die geplante Instandhaltungsmaßnahme als Investition zu sehen ist. (§ 20 Abs. 5 GemHVO).

Übertragungsmöglichkeiten gemäß § 21 GemHVO

Gemäß § 21 Abs. 1 GemHVO werden Aufwendungsansätze von Budgets, die zu Auszahlungen führen, für übertragbar erklärt. Die am Jahresende nicht verbrauchten Ansätze für Aufwendungen können in das folgende Haushaltsjahr übertragen werden und erhöhen insoweit das Budget des Folgejahres.

Die übertragenen Aufwendungsansätze bleiben jedoch längstens bis zum Ende des zweiten auf die Veranschlagung folgenden Jahres verfügbar.

Gemäß § 21 Abs. 2 GemHVO bleiben die Ansätze für Auszahlungen und für Investitionen bis zur Fälligkeit der letzten Zahlung für ihren Zweck verfügbar, bei Baumaßnahmen und Beschaffungen längstens jedoch zwei Jahre nach Schluss des Haushaltsjahres, in dem der Bau oder der Gegenstand in seinen wesentlichen Teilen benutzt werden kann. Werden Investitionsmaßnahmen im Haushaltsjahr nicht begonnen, bleiben die Ansätze für Auszahlungen bis zum Ende des zweiten dem Haushaltsjahr folgenden Jahres verfügbar.

Verpflichtungsermächtigungen gelten bis zum Ende des Haushaltsjahres und, wenn die Haushaltssatzung für das folgende Haushaltsjahr nicht rechtzeitig öffentlich bekannt gemacht wird, bis zur Bekanntmachung dieser Haushaltssatzung (§ 102 Abs. 3 HGO).

Zuständigkeiten gemäß § 100 HGO

Grundsätzlich sind Mehraufwendungen und Mehrauszahlungen im Rahmen des jeweiligen Budgets zu decken. Die Stadtverordnetenversammlung ermächtigt gemäß § 100 Abs. 1 HGO den Magistrat zur Beschlussfassung über- und außerplanmäßiger Aufwendungen und Auszahlungen bis zu 10 % der jeweiligen Budgetsumme, maximal bis zu einem Betrag von 25.000 Euro je Budget. Der Magistrat hat über seine Beschlussfassung der über- und außerplanmäßigen Aufwendungen und Auszahlungen zeitnah die Stadtverordnetenversammlung zu informieren.

Die Zuständigkeit für die Genehmigung über- und außerplanmäßige Aufwendungen und Auszahlungen über 10 % der jeweiligen Budgetsumme bzw. bei einem Betrag von mehr als 25.000 Euro liegt bei der Stadtverordnetenversammlung

Produktplan und Kostenstellenplan

Teilhaushalt / Produktbereich	Name	Produkt	Name	Fin. Nr.	zuständige Abteilung	Kostenstelle	Name
1 Gemeindeorgane und zentrale Verwaltung	Gemeindeorgane, Repräsentationen	111101	Gemeindeorgane	111.01	1	11110101	Stadtverordnetenversammlung
						11110102	Magistrat
						11110199	Allgemeine Kostenstelle Gemeindeorgane
	Verwaltungssteuerung und -service	111102	Innere Verwaltung	111.02		11110201	Hauptverwaltung
						11110202	Zentrale Beschaffungsstelle
						11110203	Archiv
						11110204	Personalverwaltung
						11110205	Personalrat
						11110206	EDV
						11110207	Verwaltungsgebäude
						11110299	Allgemeine Kostenstelle Verwaltungssteuerung und -service
	111103	Stadtkasse	111.03	11110301		Stadtkasse	
	111104	Städtepartnerschaften	111.04	11110401		Städtepartnerschaften	
	112201	Standesamt	212.01	11220101		Standesamt	
	112202	Schiedsamt	122.02	11220201		Schiedsamt	
	112203	Ortsgericht	122.03	11220301		Ortsgericht	
	Brandschutz	112601	Brandschutz	126.01		11260101	Stützpunktfeuerwehr Bad König
						11260102	Feuerwehr Etzen-Gesäß
						11260103	Feuerwehr Fürstengrund
						11260104	Feuerwehr Kimbach
11260105					Feuerwehr Momart		
11260106					Feuerwehr Nieder-Kinzig		
11260107					Feuerwehr Ober-Kinzig		
11260108					Feuerwehr Zell		
11260109					Atemschutz		
11260111					Jugendfeuerwehr		
11260199	Allgemeine Kostenstelle Feuerwehren						

Teilhaushalt / Produktbereich	Name	Produkt	Name	Fin. Nr.	zuständige Abteilung	Kostenstelle	Name
2 Finanzen, Kurverwaltung	Finanz- und Steuerverwaltung	211105	Finanzverwaltung	111.05	2	21110501	Finanzverwaltung
		211106	Steuerverwaltung	111.06		21110601	Steueramt
	Kur- und Badeeinrichtungen	241801	Kurverwaltung	418.01		21110699	Allgemeine Kostenstelle Finanz- und Steuerverwaltung
		241802	Kurtaxe	418.02		24180101	Kurverwaltung allgemein
		241803	Kurkonzerte und Veranstaltungen	418.03		24180201	Kurtaxe
						24180301	Kurkonzerte und Veranstaltungen (Wandelhalle)
						24180399	Allgemeine Kostenstelle Kur- und Badeeinrichtungen
3 Wahlen, Öffentliche Sicherheit und Ordnung	Statistik und Wahlen	312101	Statistik und Wahlen	121.01	3	31210101	Wahlamt
	Ordnungs- angelegenheiten	312204	Allg. Sicherheit, Ordnung und Dienstleistungen	122.04		31210199	Allgemeine Kostenstelle Statistik und Wahlen
						31220401	Ordnungsamt
						31220402	Einwohnermelde- und Passamt
	Sozialverwaltung	331101	Sozialverwaltung	311.01		31220403	Umweltschutz
				31220499	Allgemeine Kostenstelle Ordnungsamtsangelegenheiten		
4 Bauen und Wohnen, Ver- und Entsorgung	Bauamt, Bauhof mit Fuhrpark	411107	Bauhof mit Fuhrpark	111.07	4	33110101	Sozialamt
		451101	Städteplanung, Vermessung	511.01		41110701	Bauhof Bad König
		451102	Städtebauliche Beratung	511.02		45110101	Städteplanung, Vermessung
		452101	Bauordnung und - beratung	521.01		45110201	Dorferneuerung Zell
	Kurgarten und Anlagen	441804	Kurgarten und Anlagen	418.04		45210101	Stadtbauamt
	Elektrizitätsversorgung	453101	Elektrizitätsversorgung	531.01		45210199	Allgemeine Kostenstelle Bauverwaltung
	Gasversorgung	453201	Gasversorgung	532.01		44180401	Kurpark Bad König
	Wasserversorgung	453301	Bereitstellung und Lieferung von Trinkwasser	533.01		44180499	Allgemeine Kostenstelle Kurparkanlagen
		453301				45310199	Allgemeine Kostenstelle Elektrizitätsversorgung
		453301				45320199	Allgemeine Kostenstelle Gasversorgung
	Abfallwirtschaft	453701	Abfallbeseitigung	537.01		45330101	Wassergewinnung
						45370101	Abfallbeseitigung (MZVO)
						45330102	Wasserverteilung
				45330199	Allgemeine Kostenstelle Wasserversorgung		
				45370199	Allgemeine Kostenstelle Abfallbeseitigung		

Teilhaushalt / Produktbereich	Name	Produkt	Name	Fin. Nr.	zuständige Abteilung	Kostenstelle	Name
4 Bauen und Wohnen, Ver- und Entsorgung	Abwasserbeseitigung	453801	Abwasserbeseitigung	538.01	4	45380199	Allgemeine Kostenstelle Abwasserbeseitigung
	Gemeindestraßen	454101	Gemeindestraßen (inkl. Winterdienst, Verkehrszeichen und Beleuchtung)	541.01		45410101	Straßennetz Bad König
						45410102	Straßennetz Etzen-Gesäß
						45410103	Straßennetz Fürstengrund
						45410104	Straßennetz Kimbach
						45410105	Straßennetz Momart
						45410106	Straßennetz Nieder-Kinzig
						45410107	Straßennetz Ober-Kinzig
						45410108	Straßennetz Zell
						45410109	Brückenbauwerke
						45410110	Winterdienst
						45410111	Straßenbeleuchtung
	Parkeinrichtungen	454601	Betrieb von Parkplätzen und P + R Plätzen	546.01		45410199	Allgemeine Kostenstelle Gemeindestraßen
						45460101	Gebührenfreie Parkplätze
					45460102	Gebührenpflichtige Parkplätze	
					45460103	Fahrradboxen	
	ÖPNV	454701	Betrieb des Stadtbusses	547.01	3	45460199	Allgemeine Kostenstelle Parkplätze
						45470101	Stadtbus Bad König
	Öffentliches Grün, Landschaftsbau	455101	Heimatspflege	551.01	4	45470102	Allgemeine Kostenstelle Parkeinrichtungen, ÖPNV
						454702	ÖPNV
Öffentliche Gewässer / Wasserbauliche Anlagen	455201	Bach- und Flussläufe	552.01	4	45470201	ÖPNV	
					45510101	Heimatspflege	
					45510199	Allgemeine Kostenstelle Natur- und Landschaftspflege	
					45520101	Wasserläufe, Wasserbau	
					45520199	Allgemeine Kostenstelle Öffentliche Gewässer	

Teilhaushalt / Produktbereich	Name	Produkt	Name	Fin. Nr.	zuständige Abteilung	Kostenstelle	Name
4 Bauen und Wohnen, Ver- und Entsorgung	Friedhof- und Bestattungswesen	455301	Betrieb von Friedhöfen	553.01	1	45530101	Friedpark Bad König
						45530102	Friedhof Bad König
						45530103	Friedhof Etzen-Gesäß
						45530104	Friedhof Fürstengrund
						45530105	Friedhof Kimbach
						45530106	Friedhof Momart
						45530107	Friedhof Nieder-Kinzig
						45530108	Friedhof Ober-Kinzig
						45530109	Friedhof Gumpersberg
						45530110	Friedhof Zell
						45530199	Allgemeine Kostenstelle Friedhöfe
	Land- und Forstwirtschaft	455501	Flurbereinigung	555.01	4	45550101	Flurbereinigung Bad König
		455502	Wirtschaftswege	555.02		45550201	Land- und forstwirtschaftliche Wege
		455503	Eigene Forstwirtschaft	555.03		45550301	Forstwirtschaft Bad König
	Allgemeine öffentliche Einrichtungen	457301	Betrieb von Bürgerhäusern / Dorfgemeinschafts- häusern	573.01		45730101	Freilichtbühne Bad König
						45730102	Rentmeisterei Bad König
						45730103	Dorfgemeinschaftshaus Etzen-Gesäß
						45730104	Dorfgemeinschaftshaus Fürstengrund
						45730105	Dorfgemeinschaftshaus Kimbach
						45730106	Alte Schule Momart
						45730107	Hans-Neidig-Halle Nieder-Kinzig
45730108						Dorfhaus Zell	
45730199	Allgemeine Kostenstelle Bürger- und Dorfgemeinschaftshäuser						
457302	Betrieb von Glockenanlagen	573.02	45730299	Allgemeine Kostenstelle Glockenanlagen			

Teilhaushalt / Produktbereich	Name	Produkt	Name	Fin. Nr.	zuständige Abteilung	Kostenstelle	Name
5 Gesundheit und Sport	Sportstätten und Bäder	542401	Betrieb von Sportstätten	424.01	4	54240101	Eigene Sporthallen
						54240102	Eigene Sportplätze
						54240199	Allgemeine Kostenstelle Sportstätten
		542402	Betrieb von Bädern	424.02		54240299	Allgemeine Kostenstelle Freibad Bad König
6 Soziales, Vereinsförderung, Jugend und Kultur	Nichtwissenschaftliche Museen, Sammlungen & Theater	625201	Heimatmuseum	252.01	1	62520101	Heimatmuseum Bad König
		626101	Kulturelles Bad König	261.01		62610101	Autoren in der Rentmeisterei
				62610102		Stadtjubiläen	
				62610199		Allgemeine Kostenstelle Museen und Theater	
	Volkshochschulen	627101	Zuschuss Volkshochschule	271.01		62710101	Volkshochschule Odenwaldkreis
	Soziale Einrichtungen	631501	Altenwohnanlage und Seniorentreff	315.01		63150101	Altenwohnanlage Mühlstraße 20 a
		635101	Seniorenveranstaltungen			63510199	Allgemeine Kostenstelle Seniorenbetreuung
							63510199
	Jugendarbeit	621801	Schulsozialarbeit	218.01		62180101	Schulsozialarbeit Carl-Weyprecht-Schule
		636601	Jugendarbeit	366.01		63660101	Jugendtreff Bad König
		636602	Spielplätze	366.02		63660201	Kinderspielplätze
				63660299		Allgemeine Kostenstelle Jugendarbeit	
	Förderungen von Trägern der Wohlfahrtspflege	633101	Leistungen an soziale Einrichtungen	331.01		63310101	Umlage Zentrum Gemeinschaftshilfe
	Kinderbetreuung	636201	Ferienspiele	362.01		63620101	Ferienspiele
		636301	Bündnis für Familien	363.01		63630101	Zuschuss Bündnis für Familien
		636501	Kindergärten	365.01		63650101	Kindergarten Etzen-Gesäß
						63650102	Kindergarten Zell
						63650103	Kindergarten Bad König
	63650104					Kindergarten Nieder-Kinzig	
				63650199		Allgemeine Kostenstelle Kinderbetreuung	

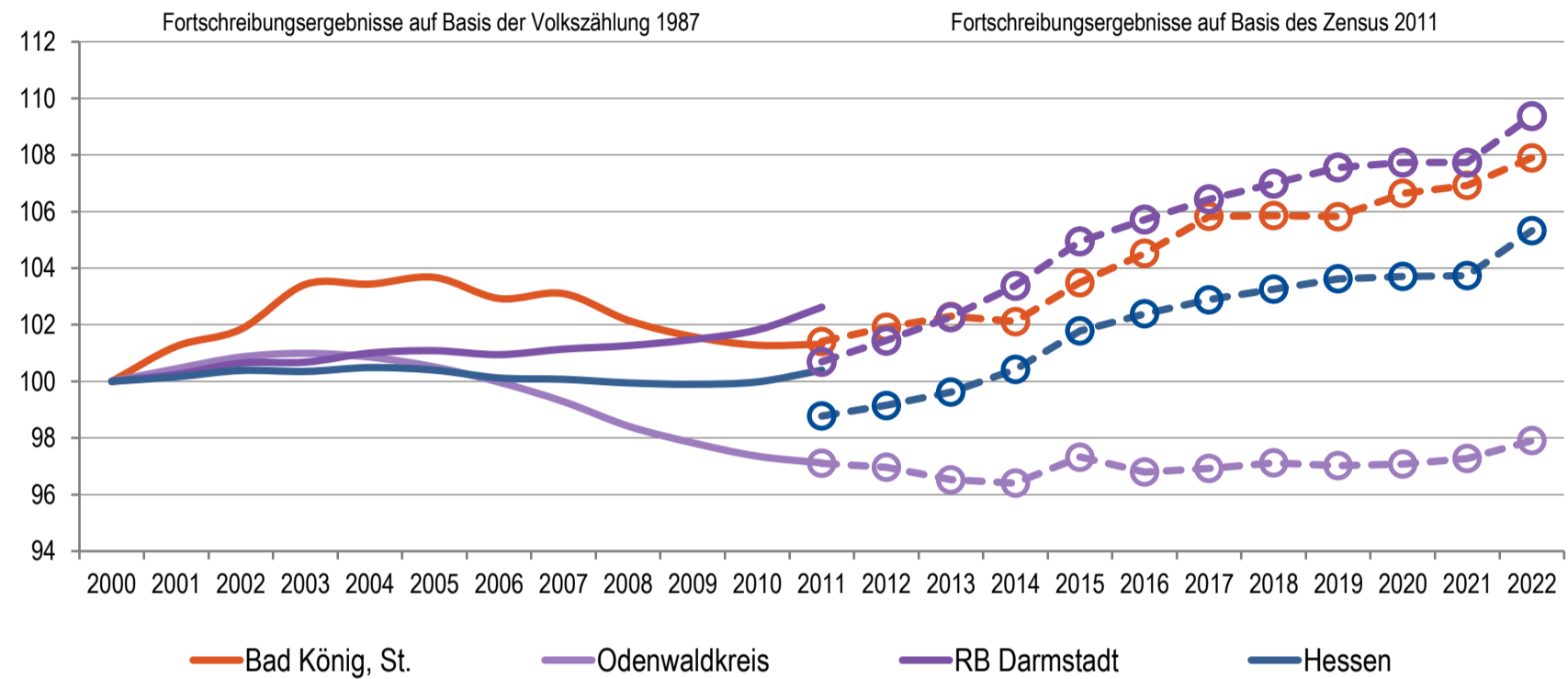
Teilhaushalt / Produktbereich	Name	Produkt	Name	Fin. Nr.	zuständige Abteilung	Kostenstelle	Name
6 Soziales, Vereinsförderung, Jugend und Kultur	Allg. Einrichtungen und Unternehmen	657303	Betrieb von Märkten	573.03	1	65730301	Wochenmarkt Bad König
						65730302	Nikolausmarkt Bad König
						65730399	Allgemeine Kostenstelle Märkte
		657304	Sonstige städtische Gebäude und unbebaute Grundstücke	573.04		65730401	Gemeindehaus Oskar-Zimper-Straße 2
						65730402	Gemeindehaus Schwimmbadstraße 21
						65730403	Gemeindehaus Mühlstraße 18
						65730404	Gemeindehaus Mühlstraße 18 a
						65730405	Gemeindehaus Mühlstraße 20
						65730406	Alte Schule Kimbach
						65730407	Pachtgrundstücke
						65730408	Schloßplatz 5
						65730409	Schloßplatz 5 a
						65730410	Schloßplatz 6
						65730411	Alte Schule Zell
						65730499	Allgemeine Kostenstelle städtische Gebäude und Grundstücke
7 Zentrale Finanzleistungen	Steuern, allg. Zuweisungen, Umlagen	761101	Steuern, allg. Zuweisungen, Umlagen	611.01	2	76110199	Allgemeine Kostenstelle Steuern, allgemeine Zuweisungen und Umlagen
	Sonstige allgemeine Finanzwirtschaft	761201	Rücklagen und Kredite	612.01		76120101	Kreditwesen
						76120102	Geldanlagen
						76120103	Kalkulatorische Kosten
						76120199	Allgemeine Kostenstelle sonstige allgemeine Finanzwirtschaft
	Abwicklung Vorjahre	761301	Finanzwirtschaftliche Abwicklung der Vorjahre	613.01		76130101	Abwicklung der Vorjahre

Fin. Nr. = Finanzstatistische Produktgruppennummer

Gemeindedatenblatt: Bad König, St. (437001)

Die Gemeinde Bad König liegt im südhessischen Landkreis Odenwaldkreis und fungiert mit rund 10.000 Einwohnern (Stand: 31.12.2022) als ein Grundzentrum (Unterzentrum) im ländlichen Raum mit Verdichtungsansätzen des Regierungsbezirks Darmstadt.

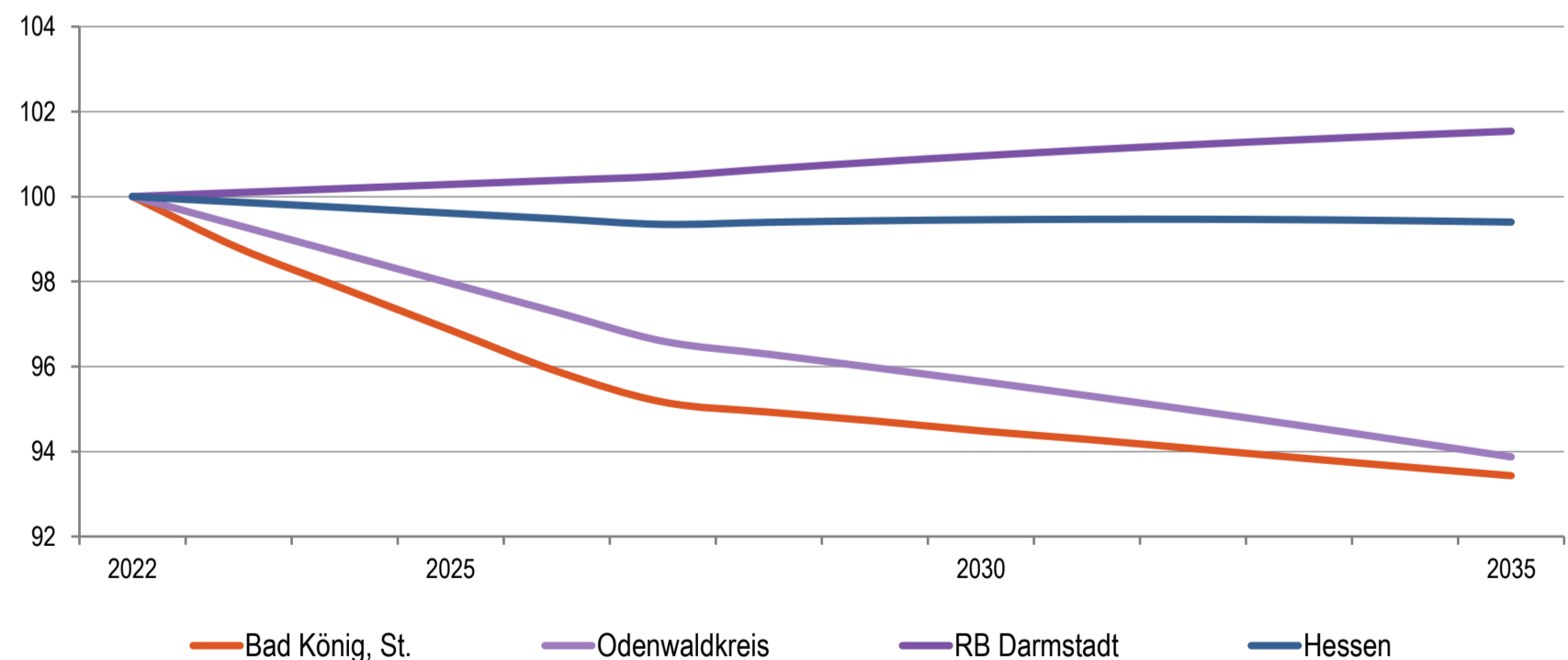
Bevölkerungsentwicklung von 2000 bis 2022 im Regionalvergleich (Jahresendstand im Jahr 2000=100)



Quelle: Hessisches Statistisches Landesamt (2023), Berechnungen der Hessen Agentur.

Vorausschätzung:

Bevölkerungsentwicklung von 2022 bis 2035 im Regionalvergleich (Jahresendstand im Jahr 2022=100)



Quelle: Bevölkerungsvorausschätzung der Hessen Agentur (2019).

Eckwerte der regionalen Bevölkerungsentwicklung im Überblick

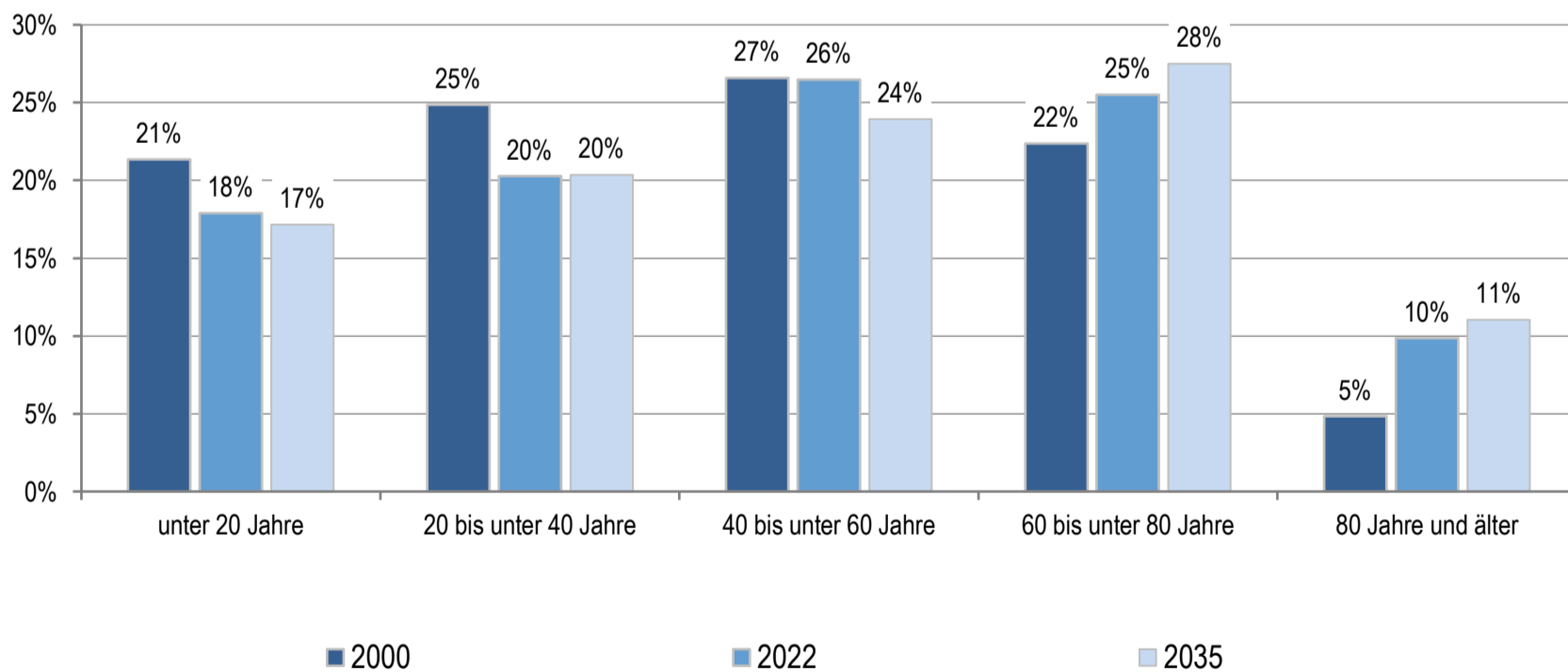
(bis 2022 realisierte Werte / 2025, 2035 vorausgeschätzte Werte)

	Bad König, St.	Odenwaldkreis	RB Darmstadt	Hessen
Einwohner am Jahresende (Angaben in 1.000)				
2000	9,2	99,7	3.737,6	6.068,1
2022	10,0	97,6	4.088,1	6.391,4
2025	9,5	94,8	4.091,4	6.340,9
2035	9,3	91,6	4.151,0	6.353,0
relative Veränderung (Angaben in %)				
2022-2025	-4,3%	-2,8%	0,1%	-0,8%
2025-2035	-2,4%	-3,4%	1,5%	0,2%
2022-2035	-6,6%	-6,1%	1,5%	-0,6%
<i>nachrichtlich (vor Zensus 2011):</i>				
2000-2011	1,3%	-2,9%	2,6%	0,4%
Durchschnittsalter (Angaben in Jahren)				
2000	42,6	40,7	41,2	41,1
2022	47,5	46,3	43,5	44,0
2025	47,7	47,2	44,4	44,9
2035	48,8	49,0	46,3	46,7

2000 und 2000-2011: Fortschreibungsergebnisse auf Basis der Volkszählung 1987; 2022: Fortschreibungsergebnisse auf Basis des Zensus 2011; 2025 und 2035: Bevölkerungsvorausschätzung der Hessen Agentur.

Quelle: Hessisches Statistisches Landesamt (2023), Bevölkerungsvorausschätzung der Hessen Agentur (2019).

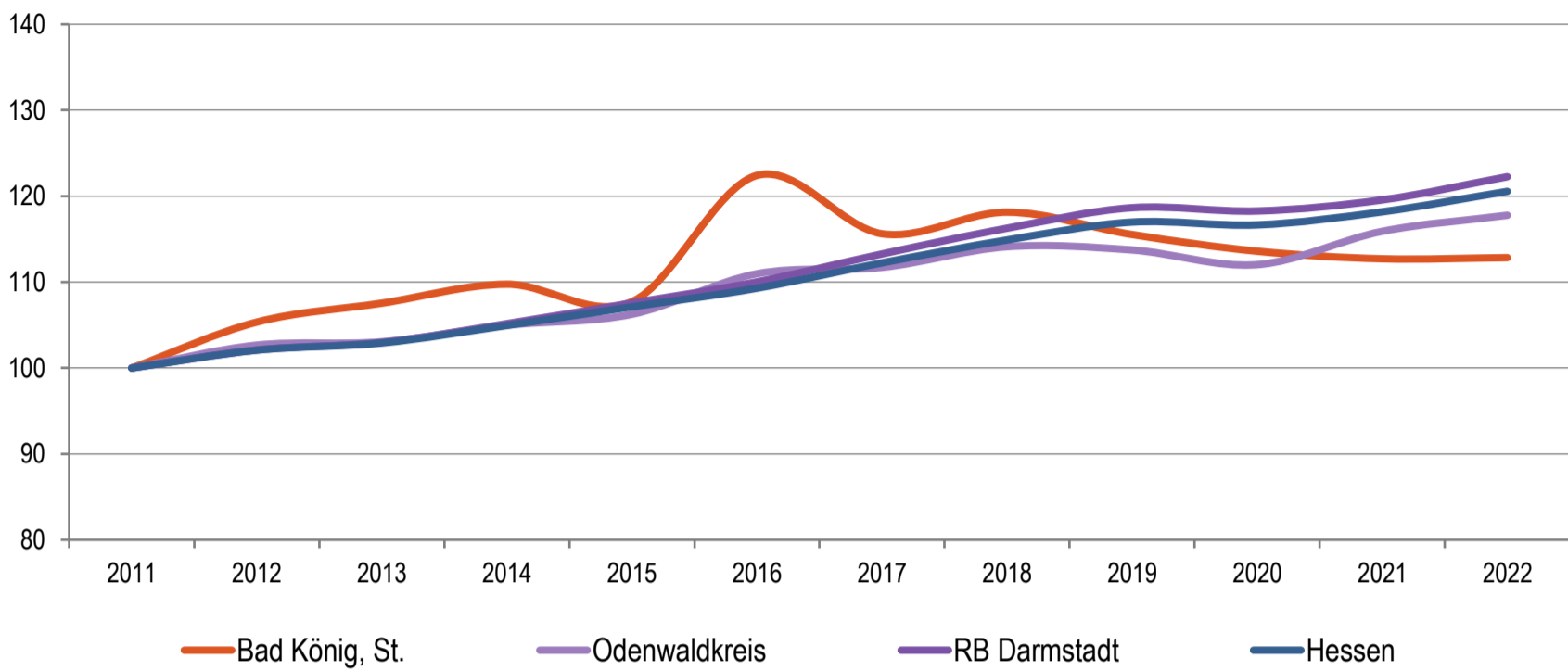
Altersstruktur der Bevölkerung im Zeitvergleich (Einteilung in äquidistante Altersgruppen; Anteilswerte in %)



2000: Fortschreibungsergebnisse auf Basis der Volkszählung 1987; 2022: Fortschreibungsergebnisse auf Basis des Zensus 2011; 2035: Bevölkerungsvorausschätzung der Hessen Agentur.

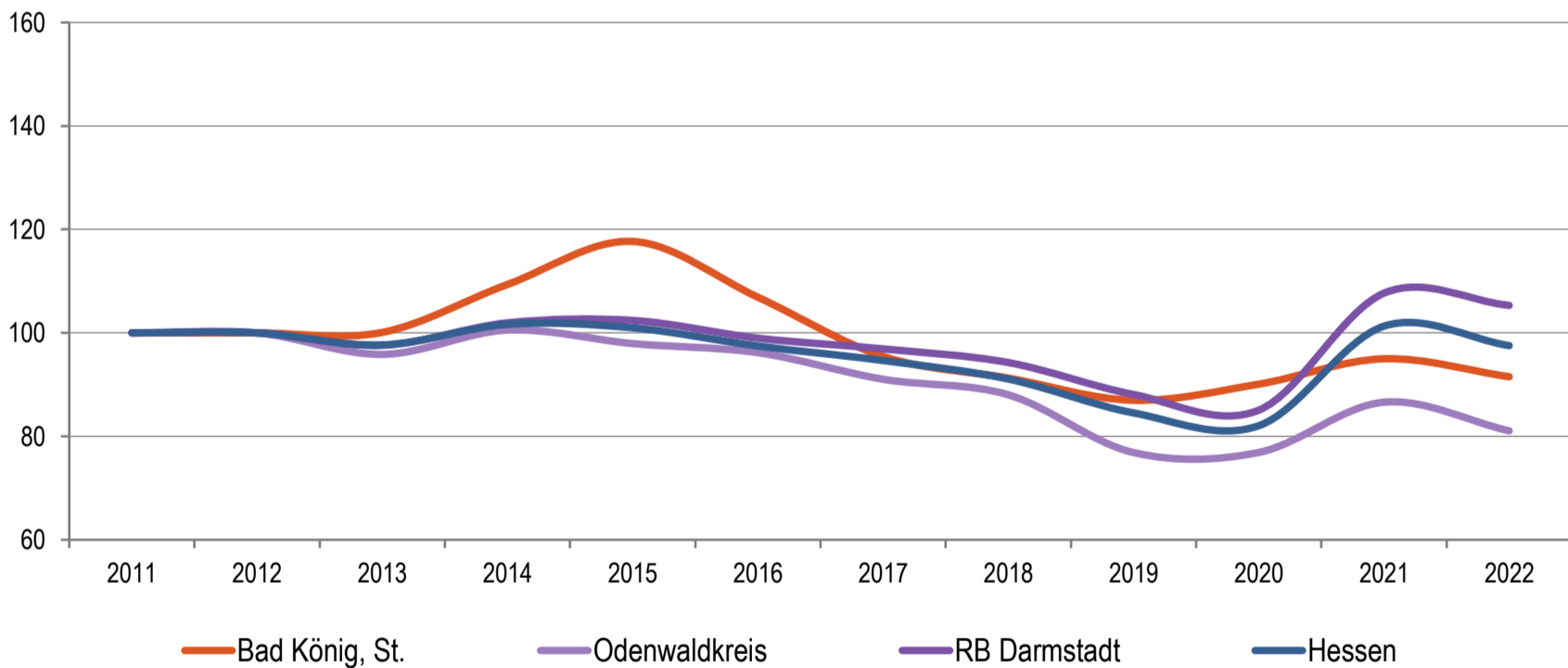
Quelle: Hessisches Statistisches Landesamt (2023), Bevölkerungsvorausschätzung der Hessen Agentur (2019).

Entwicklung der sozialversicherungspflichtig Beschäftigten am Arbeitsplatz von 2011 bis 2022 im Regionalvergleich
 (Stand: 30. Juni; Jahr 2011=100)



Quelle: Statistik der Bundesagentur für Arbeit (2023), Berechnungen der Hessen Agentur.

Entwicklung der Arbeitslosenzahlen von 2011 bis 2022 im Regionalvergleich
 (Jahresdurchschnitt; Jahr 2011=100)



Quelle: Statistik der Bundesagentur für Arbeit (2023) Berechnungen der Hessen Agentur.

Sozialversicherungspflichtig Beschäftigte und ausschließlich geringfügig entlohnte Beschäftigte am Arbeitsort im Regionalvergleich

	Bad König, St.	Odenwaldkreis	RB Darmstadt	Hessen
Sozialversicherungspflichtig Beschäftigte				
im Jahr 2022 (Stand: 30. Juni)	2.557	28.640	1.830.078	2.711.176
Veränderung gegenüber dem Jahr 2011 (in %)	+12,8%	+17,8%	+22,3%	+20,6%
davon im Jahr 2022 (Anteilswerte in %, Stand: 30. Juni)				
Vollzeitbeschäftigte	64,8%	69,5%	71,8%	70,4%
Teilzeitbeschäftigte	35,2%	30,5%	28,2%	29,6%
Ausschließlich geringfügig entlohnte Beschäftigte				
im Jahr 2022 (Stand: 30. Juni)	490	4.937	197.673	326.171
Veränderung gegenüber dem Jahr 2011 (in %)	-25,2%	-21,5%	-13,6%	-14,8%

Quelle: Statistik der Bundesagentur für Arbeit (2023), Berechnungen der Hessen Agentur.

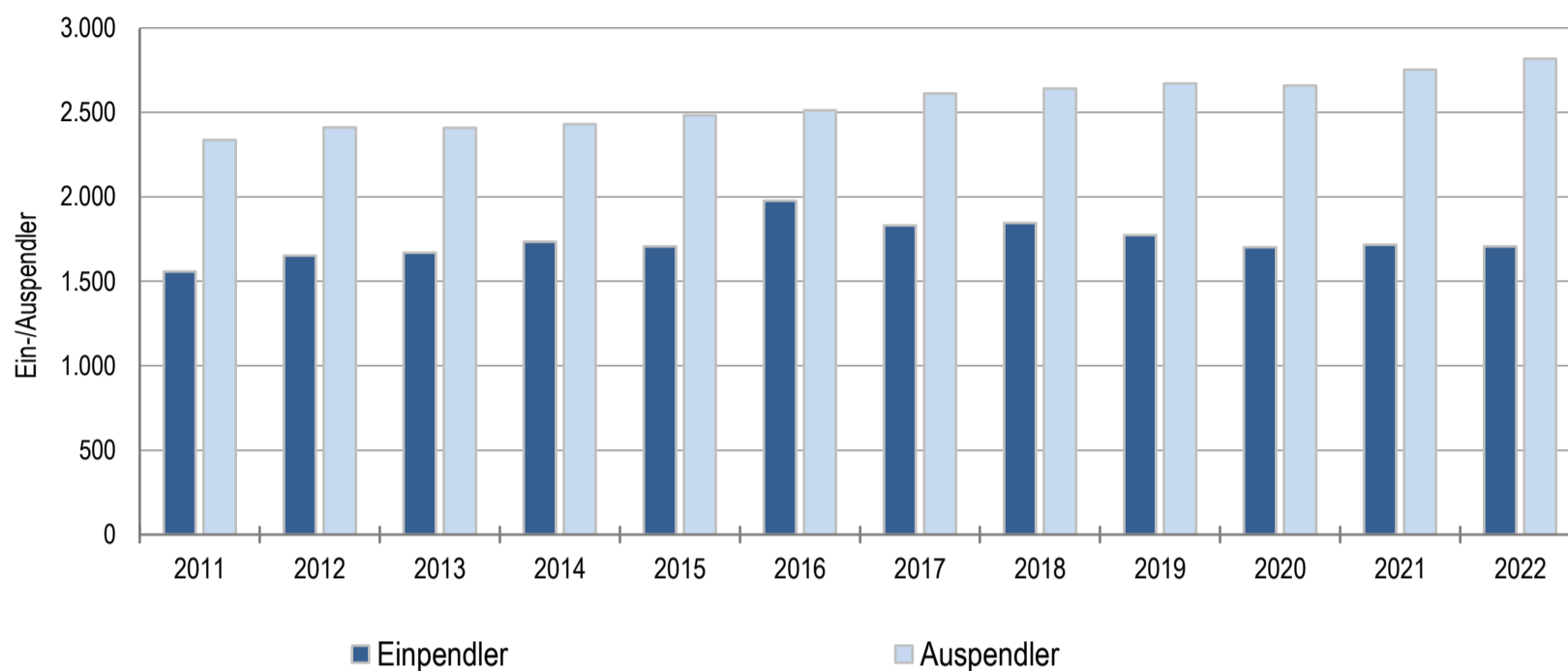
Prozentuale Verteilung der sozialversicherungspflichtig Beschäftigten am Arbeitsort nach Wirtschaftszweigen in den Jahren 2011 und 2022 im Regionalvergleich (Anteilswerte in %)

		Bad König, St.	Odenwaldkreis	RB Darmstadt	Hessen
Produzierendes Gewerbe	2011	22,9%	43,2%	20,8%	25,1%
	2022	20,1%	39,2%	19,1%	22,9%
Handel, Gastgewerbe und Verkehr	2011	22,4%	17,8%	25,2%	24,1%
	2022	21,4%	17,5%	24,0%	23,3%
Unternehmensdienstleistungen	2011	8,6%	11,9%	30,9%	25,2%
	2022	9,7%	12,3%	32,4%	26,7%
Öffentliche und private Dienstleistungen	2011	45,9%	26,5%	22,8%	25,3%
	2022	48,5%	30,3%	24,2%	26,7%
Sonstiges, keine Zuordnung möglich oder anonymisiert	2011	0,2%	0,6%	0,3%	0,4%
	2022	0,3%	0,6%	0,3%	0,4%

Quelle: Statistik der Bundesagentur für Arbeit (2023), Berechnungen der Hessen Agentur.

Entwicklung der Pendlerbewegungen Bad König, St. von 2011 bis 2022

Bad König, St. besitzt einen relativen Auspendlerüberschuss. Die Zahl der Auspendler übersteigt die der Einpendler im Mittel der letzten fünf Jahre um das 1,5-fache.



Quelle: Statistik der Bundesagentur für Arbeit (2023), Berechnungen der Hessen Agentur.

Ergänzende Indikatoren im Regionalvergleich

	Bad König, St.	Odenwaldkreis	RB Darmstadt	Hessen
Flächenindikatoren (31.12.2022)				
Siedlungs- und Verkehrsfläche je Einw. (m ² /Einw.)	557	700	368	528
Anteil der Landwirtschaftsfläche an Gesamtfläche in %	41%	32%	37%	41%
Anteil der Waldfläche an Gesamtfläche in %	46%	56%	40%	40%
Bevölkerungsdichte (31.12.2022)				
Einw. je km ²	213	156	549	303
Einw. je km ² - Siedlungs- und Verkehrsfläche	1.797	1.429	2.721	1.894
Wohnungen (31.12.2022)				
Anzahl der Wohnungen (Angaben in 1.000)	4,8	47	1.988	3.123
Veränderung gegenüber dem Jahr 2011 (in %)	+5,5%	+4,1%	+7,4%	+6,5%
Wohnfläche je Einw. (m ² /Einw.)	50,3	52,3	45,2	47,2
Veränderung gegenüber dem Jahr 2011 (in %)	+3,1%	+11,9%	+2,0%	+5,1%
Tourismus (2022)				
Übernachtungen (Angaben in 1.000)	22,1	340	18.882	29.768
Tourismusintensität (Übern. je 1.000 Einw.)	2.226	3.485	4.619	4.658

¹ Wohnungen in Wohn- und Nichtwohngebäuden

Quelle: Hessisches Statistisches Landesamt (2023), Berechnungen der Hessen Agentur.

! Wichtig zur Interpretation der Bevölkerungsvorausschätzung !

Datenbank zum demografischen Wandel in den hessischen Gemeinden

Datenblatt für Bad König, St.

(Stand: Oktober 2023)

Die Hessen Agentur hat im Auftrag des Hessischen Ministeriums für Wirtschaft, Energie, Verkehr und Wohnen kleinräumige Bevölkerungsvorausschätzungen für die 422 hessischen Kommunen bis zum Jahr 2035 erstellt.

Ziel der Modellrechnungen ist es, eine Orientierung zu geben, um sich aktiv mit den Herausforderungen des demografischen Wandels auseinanderzusetzen und Maßnahmen auf den Weg zu bringen bzw. Positives zu stärken und Risiken entgegenzuwirken. In diesem Sinne sind die Ergebnisse der kleinräumigen Bevölkerungsvorausschätzung zu nutzen.

Den Berechnungen der Gemeindeergebnisse liegen dieselben Annahmen zur Entwicklung der Geburtenrate und der Lebenserwartung sowie zum Wanderungsverhalten zugrunde wie der aktuellen Bevölkerungsvorausschätzung für Hessen und seine Regierungsbezirke, Landkreise und kreisfreien Städte, die im Juni 2019 vom Kabinett als Grundlage der Landesentwicklungsplanung verabschiedet wurde. Damit ist gewährleistet, dass die Gemeindeentwicklungen insgesamt mit den Entwicklungen in den Landkreisen, Regierungsbezirken und auf Landesebene konsistent sind. Die Annahmen auf Landesebene sind [hier](#) beschrieben.

Die Modellrechnungen für die kleinräumigen Bevölkerungsvorausschätzungen entsprechen der sogenannten Komponentenmethode. Dabei werden ausgehend von den Geburtenzahlen, Sterbefällen sowie Wanderungssalden der vergangenen Jahre spezifische regionale Entwicklungsmuster ermittelt und der Bevölkerungsbestand zum 31.12.2017 (Basisjahr) in Jahresschritten damit fortgeschrieben. Das heißt, die kleinräumigen Vorausschätzungsergebnisse werden als Status-quo-Fortschreibung der Vergangenheitsentwicklung ermittelt und zeigen, welche Veränderungen bei der Bevölkerungszahl und der Altersstruktur der Bevölkerung in den hessischen Kommunen langfristig zu erwarten sind, wenn die Entwicklungsmuster der Vergangenheit auch in den nächsten Jahren Gültigkeit haben.

Im Vergleich zu den Entwicklungen von Geburtenrate und Lebenserwartung zeichnet sich das Wanderungsverhalten im Zeitverlauf generell durch ausgeprägte Schwankungen auf kleinräumiger Ebene aus. Es ist zu beachten, dass die beiden Ausnahmejahre 2015 und 2016 bei der Berechnung der Wanderungsmuster **nicht** mitberücksichtigt wurden, da es sich bei den außerordentlich hohen Wanderungsgewinnen um eine Ausnahmesituation gehandelt haben dürfte. Zudem wurde die Verteilung der Wanderungsgewinne aus den Krisengebieten in diesen beiden Jahren zu großen Teilen nach der Verfügbarkeit von Aufnahmekapazitäten und nach gesetzlichen Vorgaben geregelt.

Haushaltsplan Stadt Bad König

Ergebnishaushalt												
Stadt Bad König												
Nr.	Konten	Bezeichnung	Ergebnis des Jahresabschlusses 2022	Haushaltsansatz			Planungsdaten					
				2023	2024	2025	2026	2027				
01	50	Privatrechtliche Leistungsentgelte	-508.709	-492.627	-529.196	-529.696	-530.196	-530.696				
02	51	Öffentlich-rechtliche Leistungsentgelte	-4.402.708	-4.399.775	-5.018.291	-5.018.291	-5.018.291	-5.018.291				
03	548-549	Kostensatzleistungen und -erstattungen	-104.986	-130.330	-122.780	-67.680	-69.680	-67.680				
04	52	Bestandsveränderungen und aktivierte Eigenleistungen	-22.127									
05	55	Steuern u. steuerähnliche Erträge einschl. Erträge aus gesetzlichen Umlagen	-10.389.140	-11.099.791	-11.762.050	-12.360.112	-12.883.059	-13.305.118				
06	547	Erträge aus Transferleistungen	-342.434	-352.260	-362.560	-371.624	-380.914	-390.437				
07	540-543	Erträge aus Zuweisungen und Zuschüssen für laufende Zwecke u. allgemeine Umlagen	-6.517.487	-7.056.367	-7.227.004	-8.015.154	-8.343.871	-8.623.463				
08	546	Erträge aus der Auflösung von Sonderposten aus Investitionszuweisungen, -zuschüssen u. Investitionsbeiträgen	-604.196	-880.433	-813.988	-806.567	-609.142	-609.027				
09	53	Sonstige ordentliche Erträge	-583.012	-472.542	-463.195	-463.195	-463.195	-463.195				
10		Summe der ordentlichen Erträge (Nr. 1 bis 9)	-23.474.799	-24.884.125	-26.299.064	-27.632.319	-28.298.348	-29.007.907				
11	62, 63, 640-643, 647-649, 65	Personalaufwendungen	4.343.577	4.785.235	5.248.660	5.541.927	5.798.757	6.088.541				
12	644-646	Versorgungsaufwendungen	543.695	632.820	573.865	501.523	523.984	548.872				
13	60, 61, 67-69	Aufwendungen für Sach- und Dienstleistungen	3.373.373	3.896.066	4.093.166	3.849.312	3.791.063	3.751.552				
14	66	Abschreibungen	1.390.193	1.443.480	1.492.984	1.614.611	1.614.620	1.609.983				
15	71	Aufwendungen für Zuweisungen und Zuschüsse sowie besondere Finanzaufwendungen	3.828.711	4.044.310	4.405.368	4.463.440	4.539.440	4.579.840				
16	73	Steueraufwendungen einschl. Aufwendungen aus gesetzlichen Umlageverpflichtungen	8.059.342	9.081.140	9.716.715	10.745.027	11.374.596	11.723.860				
17	72	Transferaufwendungen	1.323	1.600	1.500	1.500	1.500	1.500				
18	70, 74, 76	Sonstige ordentliche Aufwendungen	965.152	947.709	690.235	508.277	645.277	429.277				
19		Summe der ordentlichen Aufwendungen (Nr. 11 bis 18)	22.505.367	24.832.360	26.222.493	27.225.617	28.289.237	28.733.425				
20		Verwaltungsergebnis (Nr. 10 ./ Nr. 19)	-969.432	-51.765	-76.571	-406.702	-9.111	-274.482				
21	56, 57	Finanzerträge	-23.453	-24.490	-24.540	-24.540	-24.540	-24.540				
22	77	Zinsen und andere Finanzaufwendungen	321.930	646.938	663.671	758.921	875.914	971.314				
23		Finanzergebnis (Nr. 21 ./ Nr. 22)	298.477	622.448	639.131	734.381	851.374	946.774				
24		Gesamtbeitrag der ordentlichen Erträge (Nr. 10 und Nr. 21)	-23.498.251	-24.908.615	-26.323.604	-27.656.859	-28.322.888	-29.032.447				
25		Gesamtbeitrag der ordentlichen Aufwendungen (Nr. 19 und Nr. 22)	22.827.296	25.479.298	26.886.164	27.984.538	29.165.151	29.704.739				
26		Ordentliches Ergebnis (Nr. 24 ./ Nr. 25)	-670.955	570.683	562.560	327.679	842.263	672.292				
27	59	Außerordentliche Erträge	-61.208	-900	-100	-100	-100	-100				
28	79	Außerordentliche Aufwendungen	8.553	525.100	530.100	100	100	100				
29		Außerordentliches Ergebnis (Nr. 27 ./ Nr. 28)	-52.655	524.200	530.000							
30		Jahresergebnis (Nr. 26 und Nr. 29)	-723.610	1.094.883	1.092.560	327.679	842.263	672.292				
98		Nachrichtlich (§2 Abs. 4 GemHVO):										
98		Summe der vorgetragenen Jahresfehlbeiträge aus dem ordentlichen Ergebnis		---	---	---	---	---				
98		Summe der vorgetragenen Jahresfehlbeiträge aus dem außerordentlichen Ergebnis	1.499.993	---	---	---	---	---				

Haushaltsplan Stadt Bad König

Ergebnishaushalt									
Stadt Bad König									
Nr.	Konten	Bezeichnung	Ergebnis des Jahresabschlusses 2022	Haushaltsansatz		Planungsdaten			
				2023	2024	2025	2026	2027	
		Summe der vorgetragenen Jahresfehlbeträge aus dem ordentlichen und dem außerordentlichen Ergebnis	1.499.993	---	---	---	---	---	---

Haushaltsplan Stadt Bad König

Finanzhaushalt Stadt Bad König		Ergebnis des Jahresabschlusses 2022	Haushaltsansatz				Planungsdaten		
			2023	2024	2025	2026	2027		
Nr.	Konten	Bezeichnung	2023	2024	2025	2026	2027		
01	810	Privatrechtliche Leistungsentgelte	492.627	529.196	529.696	530.196	530.696		
02	811	Öffentlich-rechtliche Leistungsentgelte	4.334.775	4.978.291	4.978.291	4.978.291	4.978.291		
03	812	Kostensatzleistungen und -erstattungen	170.180	161.930	106.830	108.830	106.830		
04	814	Einzahlungen aus Steuern und steuerähnlichen Erträgen einschließlich Erträgen aus gesetzlichen Umlagen	11.099.791	11.762.050	12.360.112	12.883.059	13.305.118		
05	815	Einzahlungen aus Transferleistungen	352.260	362.560	371.624	380.914	390.437		
06	816	Zuweisungen und Zuschüsse für laufende Zwecke und allgemeine Umlagen	7.056.367	7.227.004	8.015.154	8.343.871	8.623.463		
07	817	Zinsen und sonstige Finanzinzahlungen	24.490	24.540	24.540	24.540	24.540		
08	813, 828	Sonstige ordentliche Einzahlungen und sonstige außerordentliche Einzahlungen, die sich nicht aus Investitionstätigkeit ergeben	433.592	424.145	424.145	424.145	424.145		
09		Summe der Einzahlungen aus laufender Verwaltungstätigkeit (Nrn. 1 bis 8)	23.964.082	25.469.716	26.810.392	27.673.846	28.383.520		
10	830	Personalauszahlungen	-4.822.015	-5.292.170	-5.578.137	-5.834.967	-6.124.751		
11	831	Versorgungsauszahlungen	-410.800	-451.700	-465.240	-479.180	-493.560		
12	832	Auszahlungen für Sach- und Dienstleistungen	-3.859.286	-4.049.656	-3.813.102	-3.754.853	-3.715.342		
13	833	Auszahlungen für Transferleistungen	-1.323.40	-1.500	-1.500	-1.500	-1.500		
14	834	Auszahlungen für Zuweisungen und Zuschüsse für laufende Zwecke sowie besondere Finanzauszahlungen	-4.044.310	-4.405.368	-4.463.440	-4.539.440	-4.579.840		
15	835	Auszahlungen f. Steuern einschl. Auszahlungen aus gesetzl. Umlageverpflichtungen	-9.081.140	-9.120.771	-10.411.905	-10.932.552	-11.360.765		
16	836	Zinsen und ähnliche Auszahlungen	-640.438	-658.614	-753.864	-871.614	-967.614		
17	837, 848	Sonstige ordentliche Auszahlungen und sonstige außerordentliche Auszahlungen, die sich nicht aus Investitionstätigkeit ergeben	-947.809	-690.335	-508.377	-645.377	-429.377		
18		Summe der Auszahlungen aus laufender Verwaltungstätigkeit (Nrn. 10 bis 17)	-23.807.398	-24.670.114	-25.995.565	-27.059.483	-27.672.749		
19		Zahlungsmittelüberschuss oder Zahlungsmittelbedarf aus laufender Verwaltungstätigkeit (Saldo aus Nrn. 9 und 18)	156.684	799.602	814.827	614.363	710.771		
20	820	Einzahlungen aus Investitionszuweisungen und -zuschüssen sowie aus Investitionsbeiträgen;	855.300	829.150	1.797.500	239.125	242.875		
		davon zweckgebundene Einzahlungen für die ordentliche Tilgung von Investitionskrediten							
21	822	Einzahlungen aus Abgängen von Vermögensgegenständen des Sachanlagevermögens und des immateriellen Anlagevermögens	12.056,08						
22	823	Einzahlungen aus Abgängen von Vermögensgegenständen des Finanzanlagevermögens							
23		Summe der Einzahlungen aus Investitionstätigkeit (Nrn. 20 bis 22)	855.300	829.150	1.797.500	239.125	242.875		
24	841	Auszahlungen für den Erwerb von Grundstücken und Gebäuden	-1.885.500	-2.759.900	-2.383.000	-387.000	-695.000		
25	842	Auszahlungen für Baumaßnahmen	-30.500	-25.000	-270.000		-131.000		
26	840, 843	Auszahlungen für Investitionen in das sonstige Sachanlagevermögen und immaterielle Anlagevermögen	-824.800	-924.550	-843.000	-324.500	-171.500		
27	844	Auszahlungen für Investitionen in das Finanzanlagevermögen	-557.810	-586.810	-18.810				
28		Summe der Auszahlungen aus Investitionstätigkeit (Nrn. 24 bis 27)	-3.298.610	-4.296.260	-3.514.810	-711.500	-997.500		

Haushaltsplan Stadt Bad König

Finanzhaushalt Stadt Bad König		Nr.	Konten	Bezeichnung	Ergebnis des Jahresabschlusses 2022	Haushaltsansatz			Planungsdaten		
						2023	2024	2025	2026	2027	
29				Zahlungsmittelüberschuss oder Zahlungsmittelbedarf aus Investitionstätigkeit (Saldo aus Nrn. 23 und 28)	-4.047.714,51	-2.443.310	-3.467.110	-1.717.310	-472.375	-754.625	
30				Zahlungsmittelüberschuss oder Zahlungsmittelbedarf (Summe aus Nrn. 19 und 29)	-3.035.471,18	-2.286.626	-2.667.508	-902.483	141.988	-43.854	
31	826			Einzahlungen aus der Aufnahme von Krediten und wirtschaftlich vergleichbaren Vorgängen für Investitionen	7.520.000,00	2.362.310	3.467.110	1.717.310	472.375	754.625	
32	846			Auszahlungen für die Tilgung von Krediten und wirtschaftlich vergleichbaren Vorgängen für Investitionen sowie an das Sondervermögen Hessenkasse;	-1.489.592,73	-1.345.074	-1.456.587	-1.375.301	-1.362.898	-1.351.448	
				davon Auszahlungen für die ordentliche Tilgung von Investitionskrediten	-1.202.188,05	-1.051.568	-1.141.286	-1.063.834	-1.055.265	-1.058.849	
33				Zahlungsmittelüberschuss oder Zahlungsmittelbedarf aus Finanzierungstätigkeit (Saldo aus Nrn. 31 und 32)	6.030.407,27	1.017.236	2.010.523	342.009	-890.523	-596.823	
34				Änderung des Zahlungsmittelbestandes zum Ende des Haushaltsjahres (Summe aus Nrn. 30 und 33)	2.994.936,09	-1.269.390	-656.985	-560.474	-748.535	-640.677	
35				Haushaltsunwirksame Einzahlungen (u.a. fremde Finanzmittel, Rückzahlung von angelegten Kassenmitteln, Aufnahme von Liquiditätskrediten)	372.904,18	---	---	---	---	---	
36				Haushaltsunwirksame Auszahlungen (u.a. fremde Finanzmittel, Anlegung von Kassenmitteln, Rückzahlung von Liquiditätskrediten)	-419.548,43	---	---	---	---	---	
37				Zahlungsmittelüberschuss/ Zahlungsmittelbedarf aus haushaltsunwirksamen Zahlungsvorgängen (Saldo aus Nrn. 35 und Nr. 36)	-46.644,25	---	---	---	---	---	
38				Gepf. Anfangsbestand/ Bestand an Zahlungsmitteln zu Beginn d. Haushaltsjahres	2.630.048,71	5.578.341	2.980.079	2.323.094	1.762.620	1.014.085	
39				Gepfante Veränderung des Bestandes/ Veränderung des Bestandes an Zahlungsmitteln (Nr. 34 und 37)	2.948.291,84	-1.269.390	-656.985	-560.474	-748.535	-640.677	
40				Gepfalter Endbestand an Zahlungsmitteln/ Bestand an Zahlungsmitteln am Ende des Haushaltsjahres (Summe aus den Summen Nrn. 38 und 39)	5.578.340,55	4.308.951	2.323.094	1.762.620	1.014.085	373.408	
				Nachrichtlich (§3 Abs. 3 GemHVO):							
				In den Einzahlungen aus Nr. 31 enthaltener Teilbetrag für Umschuldungen							
				In den Auszahlungen aus Nr. 32 enthaltener Teilbetrag für Umschuldungen							
				Zu Nr. 40: Nach §106 Abs. 1 S. 2 HGO vorzuhaltender Bestand an flüssigen Mitteln ohne Liquiditätskredite	-437.793,35	---	---	---	---	---	

Haushaltsplan Stadt Bad König

Investitionsprogramm (§ 9 GemHVO)							
Stadt Bad König							
Nr. Bezeichnung	Ansatz 2023	Ansatz 2024	Finanzplan 2025	Finanzplan 2026	Finanzplan 2027	Bisher bereitgestellt	Gesamt Ein- und Auszahl.
I000 Investitionspauschale ab 2011	142.000	138.000	138.000	138.000	138.000	1.668.000	1.835.250
20 20 Einz.a.Inv.zuw.u.-zusch.s.a.Inv.beitr.	142.000	138.000	138.000	138.000	138.000	1.668.000	1.835.250
I007/2009 Geringwertige Wirtschaftsgüter Bauhof	-6.500	-6.500	-6.500	-6.500	-6.500	-27.000	-8.096
26 26 Ausz.f.Inv.est.i.d.sonst.Sachanl.vermögen	-6.500	-6.500	-6.500	-6.500	-6.500	-27.000	-8.096
I009/2009 Naturparkmaßnahmen	-2.000	-4.200	-1.500	-1.500	-1.500	-28.000	-7.450
24 24 Ausz.f.d.Erwerb v.Grundstücken u.Gebäuden						-9.200	-4.354
26 26 Ausz.f.Inv.est.i.d.sonst.Sachanl.vermögen	-2.000	-4.200	-1.500	-1.500	-1.500	-18.800	-3.096
I010/2009 Feldwegeausbau	-2.000	-2.000	-2.000	-2.000	-2.000	-30.000	-7.000
20 20 Einz.a.Inv.zuw.u.-zusch.s.a.Inv.beitr.							16.245
24 24 Ausz.f.d.Erwerb v.Grundstücken u.Gebäuden	-2.000	-2.000	-2.000	-2.000	-2.000	-30.000	-23.245
I079 GWGs Wasserversorgung	-3.000	-3.000	-3.000	-3.000	-3.000	-36.000	-20.665
26 26 Ausz.f.Inv.est.i.d.sonst.Sachanl.vermögen	-3.000	-3.000	-3.000	-3.000	-3.000	-36.000	-17.723
34 36 Haushaltsunwirkl. Auszahl.(u.a. fremde Finanzm.,							-2.941
I130 GWGs Feuerwehr	-41.650	-43.500	-45.000	-45.000	-45.000	-215.850	-97.812
12 12 Auszahlungen für Sach- und Dienstleistungen							-2.545
26 26 Ausz.f.Inv.est.i.d.sonst.Sachanl.vermögen	-41.650	-43.500	-45.000	-45.000	-45.000	-215.850	-95.267
I133 Neuanschaffungen Feuerwehr über 1.000 €	-32.500	-38.500	-32.000	-30.000	-30.000	-121.000	-205.242
20 20 Einz.a.Inv.zuw.u.-zusch.s.a.Inv.beitr.							12.000
26 26 Ausz.f.Inv.est.i.d.sonst.Sachanl.vermögen	-32.500	-38.500	-32.000	-30.000	-30.000	-121.000	-217.242
I202/2011 Digitalfunk Feuerwehren	-2.500	-2.500	-2.500	-2.500	-2.500	-338.340	-128.538
20 20 Einz.a.Inv.zuw.u.-zusch.s.a.Inv.beitr.						89.660	38.071
26 26 Ausz.f.Inv.est.i.d.sonst.Sachanl.vermögen	-2.500	-2.500	-2.500	-2.500	-2.500	-428.000	-166.608
I2020/001 Ausbau Mainstraße (Straße)						-493.225	-1.226.916
20 20 Einz.a.Inv.zuw.u.-zusch.s.a.Inv.beitr.						1.479.675	
25 25 Auszahlungen für Baumaßnahmen						-1.972.900	-1.226.916
I2020/002 Ausbau Mainstraße (Kanal)						-1.186.000	-1.288.698
20 20 Einz.a.Inv.zuw.u.-zusch.s.a.Inv.beitr.						108.000	
24 24 Ausz.f.d.Erwerb v.Grundstücken u.Gebäuden						-1.294.000	
25 25 Auszahlungen für Baumaßnahmen							-1.288.698
I2020/003 Ausbau Mainstraße (Wasser)						-812.700	-570.637
20 20 Einz.a.Inv.zuw.u.-zusch.s.a.Inv.beitr.						50.000	
24 24 Ausz.f.d.Erwerb v.Grundstücken u.Gebäuden						-862.700	
25 25 Auszahlungen für Baumaßnahmen							-570.637
I2020/004 Ausbau Am Trieb (Straße)		-20.000	-250.000			-20.000	
25 25 Auszahlungen für Baumaßnahmen		-20.000	-250.000			-20.000	
I2020/005 Ausbau Am Trieb (Kanal)		-25.000	-441.000			-25.000	
24 24 Ausz.f.d.Erwerb v.Grundstücken u.Gebäuden		-25.000	-441.000			-25.000	
I2020/006 Ausbau Am Trieb (Wasser)		-15.000	-195.000			-15.000	
24 24 Ausz.f.d.Erwerb v.Grundstücken u.Gebäuden		-15.000	-195.000			-15.000	
I2020/007 Ausbau Heubergweg (Straße)							-12.719
25 25 Auszahlungen für Baumaßnahmen							-12.719
I2020/008 Ausbau Heubergweg (Kanal)							-7.889
25 25 Auszahlungen für Baumaßnahmen							-7.889
I2020/009 Ausbau Heubergweg (Wasser)							-5.537

Haushaltsplan Stadt Bad König

Investitionsprogramm (§ 9 GemHVO)							
Stadt Bad König							
Nr. Bezeichnung	Ansatz 2023	Ansatz 2024	Finanzplan 2025	Finanzplan 2026	Finanzplan 2027	Bisher bereitgestellt	Gesamt Ein- und Auszahl.
25 25 Auszahlungen für Baumaßnahmen							-5.537
I2020/010 Kanalsanierung K 91 Bad König / Zell						-600.000	-519.244
20 20 Einz.a.Inv.zuw.u.-zusch.s.a.Inv.beitr.							114.164
24 24 Ausz.f.d.Erwerb v.Grundstücken u.Gebäuden						-600.000	-103.449
25 25 Auszahlungen für Baumaßnahmen							-529.959
I2020/011 Neubau Kindergarten Zell	-1.000.000	-2.000.000	350.000			-5.000.000	-1.022.765
20 20 Einz.a.Inv.zuw.u.-zusch.s.a.Inv.beitr.			1.200.000				
24 24 Ausz.f.d.Erwerb v.Grundstücken u.Gebäuden	-1.000.000	-2.000.000	-850.000			-5.000.000	
25 25 Auszahlungen für Baumaßnahmen							-1.022.765
I2020/012 Energetische Ertüchtigung Rentmeisterei (KIP)						-11.615	-17.706
20 20 Einz.a.Inv.zuw.u.-zusch.s.a.Inv.beitr.						104.535	107.010
25 25 Auszahlungen für Baumaßnahmen						-116.150	-124.715
I2020/016 TLF Bad König						-388.000	-377.200
20 20 Einz.a.Inv.zuw.u.-zusch.s.a.Inv.beitr.							35.274
26 26 Ausz.f.Inv.est.i.d.sonst.Sachanl.vermögen						-388.000	-412.474
I2020/017 kLKW Bad König						-65.000	-66.718
26 26 Ausz.f.Inv.est.i.d.sonst.Sachanl.vermögen						-65.000	-66.718
I2020/019 Tragkraftspritze Bad König	-14.800	-17.000				-59.300	-18.547
26 26 Ausz.f.Inv.est.i.d.sonst.Sachanl.vermögen	-14.800	-17.000				-59.300	-18.547
I2020/020 Stromerzeuger Feuerwehr	-18.500	-18.500	-19.000	-12.500		-73.500	-47.612
26 26 Ausz.f.Inv.est.i.d.sonst.Sachanl.vermögen	-18.500	-18.500	-19.000	-12.500		-73.500	-47.612
I2020/021 Rollcontainer Feuerwehr	-4.500	-9.500	-5.000	-5.500		-29.700	-23.705
12 12 Auszahlungen für Sach- und Dienstleistungen							-412
26 26 Ausz.f.Inv.est.i.d.sonst.Sachanl.vermögen	-4.500	-9.500	-5.000	-5.500		-29.700	-23.293
I2020/022 GWG Kindergarten Etzen-Gesäß	-1.500	-2.000	-1.500	-1.500	-1.500	-8.000	
26 26 Ausz.f.Inv.est.i.d.sonst.Sachanl.vermögen	-1.500	-2.000	-1.500	-1.500	-1.500	-8.000	
I2020/023 GWG Kindergarten Zell	-3.500	-1.000	-1.000	-1.000	-1.000	-7.500	-715
26 26 Ausz.f.Inv.est.i.d.sonst.Sachanl.vermögen	-3.500	-1.000	-1.000	-1.000	-1.000	-7.500	-715
I2020/024 Technische Umsetzung des OZG	-40.000		-40.000	-40.000	-40.000	-170.000	5.037
20 20 Einz.a.Inv.zuw.u.-zusch.s.a.Inv.beitr.							25.597
26 26 Ausz.f.Inv.est.i.d.sonst.Sachanl.vermögen	-40.000		-40.000	-40.000	-40.000	-170.000	-20.560
I2020/025 Sanierung Quelle Grohwiesen		-20.000				-170.000	-35.149
24 24 Ausz.f.d.Erwerb v.Grundstücken u.Gebäuden		-20.000				-170.000	
25 25 Auszahlungen für Baumaßnahmen							-35.149
I2020/030 Erweiterung Atemschutzwerkstatt	-55.000					-120.000	-2.425
25 25 Auszahlungen für Baumaßnahmen							-2.425
26 26 Ausz.f.Inv.est.i.d.sonst.Sachanl.vermögen	-55.000					-120.000	
I2020/034 Ersatzbeschaffung Bagger Bauhof (KIP)						-7.000	-31.694
20 20 Einz.a.Inv.zuw.u.-zusch.s.a.Inv.beitr.						63.000	120.544
25 25 Auszahlungen für Baumaßnahmen						-70.000	-152.237
I2020/035 Ersatzbeschaffung Kastenwagen Bauhof (KIP)						-3.000	-13.937
20 20 Einz.a.Inv.zuw.u.-zusch.s.a.Inv.beitr.						27.000	
25 25 Auszahlungen für Baumaßnahmen						-30.000	-467

Haushaltsplan Stadt Bad König

Investitionsprogramm (§ 9 GemHVO)							
Stadt Bad König							
Nr. Bezeichnung	Ansatz 2023	Ansatz 2024	Finanzplan 2025	Finanzplan 2026	Finanzplan 2027	Bisher bereitgestellt	Gesamt Ein- und Auszahl.
26 26 Ausz.f.Invest.i.d.sonst.Sachanl.vermögen							-13.470
I2020/042 Sanierung Alte Schule Zell (KIP)						-1.000	-140.000
20 20 Einz.a.Inv.zuw.u.-zusch.s.a.Inv.beitr.						9.000	
25 25 Auszahlungen für Baumaßnahmen						-10.000	-140.000
I2020/043 Austausch Rolltore Feuerwehr Bad König (KIP)						-300	-63.435
20 20 Einz.a.Inv.zuw.u.-zusch.s.a.Inv.beitr.						2.700	
25 25 Auszahlungen für Baumaßnahmen						-3.000	-63.435
I2020/044 Austausch Rolltore Feuerwehr Fürstengrund (KIP)						-200	-1.869
20 20 Einz.a.Inv.zuw.u.-zusch.s.a.Inv.beitr.						1.800	16.820
24 24 Ausz.f.d.Erwerb v.Grundstücken u.Gebäuden							-18.689
25 25 Auszahlungen für Baumaßnahmen						-2.000	
I2020/046 Ersatzbeschaffungen EDV	-10.000	-12.000	-12.000	-12.000	-12.000	-42.000	-1.763
26 26 Ausz.f.Invest.i.d.sonst.Sachanl.vermögen	-10.000	-12.000	-12.000	-12.000	-12.000	-42.000	-1.763
I2020/053 Absauganlage Feuerwehr BK							-47.004
26 26 Ausz.f.Invest.i.d.sonst.Sachanl.vermögen							-47.004
I2021/001 Geräte Bauhof über 1.000 €	-9.000	-9.000	-9.000	-9.000	-9.000	-34.000	-12.681
26 26 Ausz.f.Invest.i.d.sonst.Sachanl.vermögen	-9.000	-9.000	-9.000	-9.000	-9.000	-34.000	-12.681
I2021/002 Anbau-Hechsler						-10.500	-10.558
26 26 Ausz.f.Invest.i.d.sonst.Sachanl.vermögen						-10.500	-10.558
I2021/005 Zuschuss Naturrasenplatz der TSG Bad König						-50.000	-50.059
24 24 Ausz.f.d.Erwerb v.Grundstücken u.Gebäuden							-50.059
26 26 Ausz.f.Invest.i.d.sonst.Sachanl.vermögen						-50.000	
I2021/006 Zuschuss Umbau Alte Schule Zell						-30.000	
26 26 Ausz.f.Invest.i.d.sonst.Sachanl.vermögen						-30.000	
I2021/007 Staffellöschfahrzeug Bad König			-140.000			-282.500	
20 20 Einz.a.Inv.zuw.u.-zusch.s.a.Inv.beitr.			7.000			78.500	
26 26 Ausz.f.Invest.i.d.sonst.Sachanl.vermögen			-147.000			-361.000	
I2021/011 Sanierung Wasserleitung Waldstraße						-291.620	-212.012
20 20 Einz.a.Inv.zuw.u.-zusch.s.a.Inv.beitr.						49.980	
24 24 Ausz.f.d.Erwerb v.Grundstücken u.Gebäuden						-341.600	
25 25 Auszahlungen für Baumaßnahmen							-212.012
I2021/012 Erneuerung Wasserrechte	-35.000	-15.000				-100.000	-40.468
26 26 Ausz.f.Invest.i.d.sonst.Sachanl.vermögen	-35.000	-15.000				-100.000	-40.468
I2021/013 Einrichtung Nachschub- und KatS-Lager	-8.500	-5.000				-35.000	-27.950
26 26 Ausz.f.Invest.i.d.sonst.Sachanl.vermögen	-8.500	-5.000				-35.000	-27.950
I2021/016 Kanalsanierung L3318 Ober-Kinzig						-755.000	-288.424
24 24 Ausz.f.d.Erwerb v.Grundstücken u.Gebäuden						-755.000	-1.834
25 25 Auszahlungen für Baumaßnahmen							-286.590
I2021/0161 Wasserleitungssanierung L3318 Ober-Kinzig							-63.895
25 25 Auszahlungen für Baumaßnahmen							-63.895

Haushaltsplan Stadt Bad König

Investitionsprogramm (§ 9 GemHVO)							
Stadt Bad König							
Nr. Bezeichnung	Ansatz 2023	Ansatz 2024	Finanzplan 2025	Finanzplan 2026	Finanzplan 2027	Bisher bereitgestellt	Gesamt Ein- und Auszahl.
I2021/017 Gehweg L3318 Nieder-Kinzig 24 24 Ausz.f.d.Erwerb v.Grundstücken u.Gebäuden 25 25 Auszahlungen für Baumaßnahmen						-20.250 -20.250	-50.259 -50.259
I2021/018 Sanierung Hochbehälter Gumpersberg 24 24 Ausz.f.d.Erwerb v.Grundstücken u.Gebäuden 25 25 Auszahlungen für Baumaßnahmen	-55.000 -55.000	-25.000 -25.000				-350.000 -350.000	-282.809 -282.809
I2021/019 Übernahme Unimog aus Leasing 26 26 Ausz.f.Invest.i.d.sonst.Sachanl.vermögen							-10.901 -10.901
I2021/020 Migration Sirenen 20 20 Einz.a.Inv.zuw.u.-zusch.s.a.Inv.beitr. 24 24 Ausz.f.d.Erwerb v.Grundstücken u.Gebäuden 26 26 Ausz.f.Invest.i.d.sonst.Sachanl.vermögen						-44.650 10.850 -55.500	13.346 21.700 -8.354
I2021/031 Wohnmobil-Stellplatz Odenwald-Therme 20 20 Einz.a.Inv.zuw.u.-zusch.s.a.Inv.beitr. 24 24 Ausz.f.d.Erwerb v.Grundstücken u.Gebäuden						-150.000 -150.000	-60.792 58.684 -119.476
I2021/032 Dachsanierung Kita Nieder-Kinzig (KIP) 20 20 Einz.a.Inv.zuw.u.-zusch.s.a.Inv.beitr. 25 25 Auszahlungen für Baumaßnahmen							-96.533 86.879 -96.533
I2022/001 3-Seiten-Kipper auf Tandemhänger 26 26 Ausz.f.Invest.i.d.sonst.Sachanl.vermögen	-6.000 -6.000	-4.000 -4.000				-22.000 -22.000	
I2022/002 Anbauseilwinde 5 Tonnen 26 26 Ausz.f.Invest.i.d.sonst.Sachanl.vermögen			-10.000 -10.000				
I2022/004 Salzstreuer für Winterdienst 26 26 Ausz.f.Invest.i.d.sonst.Sachanl.vermögen		-20.000 -20.000				-20.000 -20.000	
I2022/006 Rad- und Teleskopklader (KIP) 20 20 Einz.a.Inv.zuw.u.-zusch.s.a.Inv.beitr. 25 25 Auszahlungen für Baumaßnahmen						-45.000 5.000 -50.000	
I2022/007 Wärmebildkamera Stützpunktfeuerwehr 26 26 Ausz.f.Invest.i.d.sonst.Sachanl.vermögen						-6.500 -6.500	-7.494 -7.494
I2022/008 Erneuerung hydraulisches Rettungsgerät 26 26 Ausz.f.Invest.i.d.sonst.Sachanl.vermögen	-22.500 -22.500		-25.000 -25.000			-41.000 -41.000	-12.469 -12.469
I2022/009 Prüfsoftware für Feuerwehrrgeräte 26 26 Ausz.f.Invest.i.d.sonst.Sachanl.vermögen						-12.500 -12.500	-9.852 -9.852
I2022/010 Kommandowagen Feuerwehr KdoW 26 26 Ausz.f.Invest.i.d.sonst.Sachanl.vermögen						-52.000 -52.000	-56.138 -56.138
I2022/011 Neubeschaffung GW-L1 AHS Zell 26 26 Ausz.f.Invest.i.d.sonst.Sachanl.vermögen						-150.000 -150.000	
I2022/012 Neubeschaffung LF 10 KatS Feuerwehr Zell (Landesbe 20 20 Einz.a.Inv.zuw.u.-zusch.s.a.Inv.beitr. 25 25 Auszahlungen für Baumaßnahmen	-120.000	-80.000 100.000				-200.000 100.000	-41.176 -22.628

Haushaltsplan Stadt Bad König

Investitionsprogramm (§ 9 GemHVO)							
Stadt Bad König							
Nr. Bezeichnung	Ansatz 2023	Ansatz 2024	Finanzplan 2025	Finanzplan 2026	Finanzplan 2027	Bisher bereitgestellt	Gesamt Ein- und Auszahl.
26 26 Ausz.f.Invest.i.d.sonst.Sachanl.vermögen	-120.000	-180.000				-300.000	-18.547
I2022/013 Neubeschaffung LF 10 Feuerwehr Kinzigtal	-120.000	-120.000				-240.000	-43.679
20 20 Einz.a.Inv.zuw.u.-zusch.s.a.Inv.beitr.		60.000				60.000	
25 25 Auszahlungen für Baumaßnahmen							-43.679
26 26 Ausz.f.Invest.i.d.sonst.Sachanl.vermögen	-120.000	-180.000				-300.000	
I2022/014 Nachrüstung Brandmeldeanlage Stützpunktwehr Bad Kö						-5.000	
24 24 Ausz.f.d.Erwerb v.Grundstücken u.Gebäuden						-5.000	
I2022/015 Nachrüstung Notstromspeisung FWH Fürstengrund						-3.500	-3.413
12 12 Auszahlungen für Sach- und Dienstleistungen							-1.405
24 24 Ausz.f.d.Erwerb v.Grundstücken u.Gebäuden						-3.500	
25 25 Auszahlungen für Baumaßnahmen							-2.008
I2022/016 Nachrüstung Notstromspeisung FWH Zell						-3.500	
24 24 Ausz.f.d.Erwerb v.Grundstücken u.Gebäuden						-3.500	
I2022/017 Erneuerung Bestuhlung Lehrsaal FWH Bad König+Kinzi						-5.400	
26 26 Ausz.f.Invest.i.d.sonst.Sachanl.vermögen						-5.400	
I2022/018 Feuerwehr Bad König Werkstattcontainer						-15.000	-17.995
12 12 Auszahlungen für Sach- und Dienstleistungen							-4.978
26 26 Ausz.f.Invest.i.d.sonst.Sachanl.vermögen						-15.000	-13.018
I2022/019 Carport Feuerwehrhaus Zell						-20.000	
24 24 Ausz.f.d.Erwerb v.Grundstücken u.Gebäuden						-20.000	
I2022/020 Gerätewagen-Logistik GW- L1 FW Kinzigtal			-60.000				
26 26 Ausz.f.Invest.i.d.sonst.Sachanl.vermögen			-60.000				
I2022/021 GW-L TH Bad König		-120.000	-230.000			-120.000	
26 26 Ausz.f.Invest.i.d.sonst.Sachanl.vermögen		-120.000	-230.000			-120.000	
I2022/023 Hydraulisches Rettungsgerät FW Kernstadt			-20.000				
26 26 Ausz.f.Invest.i.d.sonst.Sachanl.vermögen			-20.000				
I2022/024 FW Kernstadt Stationärer Notstromerzeuger			-35.000				
26 26 Ausz.f.Invest.i.d.sonst.Sachanl.vermögen			-35.000				
I2022/025 Breitbandprojekt Odenwaldkreis (FTTB/H-Ausbau)	-265.000	-265.000	-265.000	-265.000	-265.000	-530.000	-310.836
24 24 Ausz.f.d.Erwerb v.Grundstücken u.Gebäuden	-265.000	-265.000	-265.000	-265.000	-265.000	-530.000	
26 26 Ausz.f.Invest.i.d.sonst.Sachanl.vermögen							-310.836
I2022/026 Waldgruppe Kita Bad König	-71.000					-151.000	-170.787
24 24 Ausz.f.d.Erwerb v.Grundstücken u.Gebäuden	-71.000					-151.000	
25 25 Auszahlungen für Baumaßnahmen							-170.787
I2022/027 Erneuerung Gasthermen Kammerbau						-12.000	-14.906
26 26 Ausz.f.Invest.i.d.sonst.Sachanl.vermögen						-12.000	-14.906
I2022/028 Ankauf Gelände Brunnen Nieder-Kinzig						-55.000	-54.728

Haushaltsplan Stadt Bad König

Investitionsprogramm (§ 9 GemHVO)							
Stadt Bad König							
Nr. Bezeichnung	Ansatz 2023	Ansatz 2024	Finanzplan 2025	Finanzplan 2026	Finanzplan 2027	Bisher bereitgestellt	Gesamt Ein- und Auszahl.
24 24 Ausz.f.d.Erwerb v.Grundstücken u.Gebäuden						-55.000	-54.728
I2022/029 Kompletterneuerung Brückenbauwerk Bleichstraße	-140.000					-500.000	-2.968
24 24 Ausz.f.d.Erwerb v.Grundstücken u.Gebäuden	-140.000					-500.000	
25 25 Auszahlungen für Baumaßnahmen							-2.968
I2022/030 Zuschuss Komplettsanierung Sportboden kl. Sporthal						-15.000	-22.300
26 26 Ausz.f.Invest.i.d.sonst.Sachanl.vermögen						-15.000	-22.300
I2022/031 Erneuerung Flutlichtmasten Sportzentrum Bad König						-25.000	-45.817
24 24 Ausz.f.d.Erwerb v.Grundstücken u.Gebäuden						-25.000	-45.817
I2022/032 Digitale Dorflinde						-19.600	-16.003
26 26 Ausz.f.Invest.i.d.sonst.Sachanl.vermögen						-19.600	-16.003
I2022/033 Pick-Up-Einsatzfahrzeug Feuerwehr Bad König						-35.000	-43.665
26 26 Ausz.f.Invest.i.d.sonst.Sachanl.vermögen						-35.000	-43.665
I2022/034 Sanierung Straße Waldstraße	-30.500					-30.500	-304.372
25 25 Auszahlungen für Baumaßnahmen	-30.500					-30.500	-304.372
I2022/035 Neue Telefonanlage Rathaus							-8.228
26 26 Ausz.f.Invest.i.d.sonst.Sachanl.vermögen							-8.228
I2022/036 Kubota Kommunalschlepper							-62.582
26 26 Ausz.f.Invest.i.d.sonst.Sachanl.vermögen							-62.582
I2022/037 LED Umrüstung Kiga NK							-16.395
25 25 Auszahlungen für Baumaßnahmen							-16.395
I2023/001 Einsatztablets Feuerwehr	-4.000					-4.000	-1.560
26 26 Ausz.f.Invest.i.d.sonst.Sachanl.vermögen	-4.000					-4.000	-1.560
I2023/002 Atemschutztechnik Feuerwehr	-50.000	-75.000	-50.000			-125.000	-21.234
26 26 Ausz.f.Invest.i.d.sonst.Sachanl.vermögen	-50.000	-75.000	-50.000			-125.000	-21.234
I2023/003 Logistik-Anhänger Feuwehr Fürstengrund	-8.500					-8.500	
26 26 Ausz.f.Invest.i.d.sonst.Sachanl.vermögen	-8.500					-8.500	
I2023/004 Notstromeinspeisung FwH Kimbach	-3.500					-3.500	-5.077
24 24 Ausz.f.d.Erwerb v.Grundstücken u.Gebäuden	-3.500					-3.500	
25 25 Auszahlungen für Baumaßnahmen							-5.077
I2023/005 Raumkonzept FwH Kimbach Planungskosten	-10.000	-20.000	-30.000	-20.000		-30.000	
24 24 Ausz.f.d.Erwerb v.Grundstücken u.Gebäuden	-10.000	-20.000	-30.000	-20.000		-30.000	
I2023/006 Ertüchtigung Netzwerktechnik FwH Bad König	-4.850					-4.850	
26 26 Ausz.f.Invest.i.d.sonst.Sachanl.vermögen	-4.850					-4.850	
I2023/007 USV-Anlage FwH Bad König	-6.500					-6.500	
26 26 Ausz.f.Invest.i.d.sonst.Sachanl.vermögen	-6.500					-6.500	
I2023/008 Druckluftkompressor FwH Bad König	-12.500					-12.500	
26 26 Ausz.f.Invest.i.d.sonst.Sachanl.vermögen	-12.500					-12.500	

Haushaltsplan Stadt Bad König

Investitionsprogramm (§ 9 GemHVO)							
Stadt Bad König							
Nr. Bezeichnung	Ansatz 2023	Ansatz 2024	Finanzplan 2025	Finanzplan 2026	Finanzplan 2027	Bisher bereitgestellt	Gesamt Ein- und Auszahl.
I2023/009 Planungskosten Trinkwasserleitung Bad König-Zell 24 24 Ausz.f.d.Erwerb v.Grundstücken u.Gebäuden	-20.000					-20.000	
	-20.000					-20.000	
I2023/010 Planungskosten Trinkwasserleitung Bad König-Fürste 24 24 Ausz.f.d.Erwerb v.Grundstücken u.Gebäuden	-10.000					-10.000	
	-10.000					-10.000	
I2023/011 Planungskosten Raumkonzept Bauhof 24 24 Ausz.f.d.Erwerb v.Grundstücken u.Gebäuden	-10.000					-10.000	-11.305
25 25 Auszahlungen für Baumaßnahmen						-10.000	-11.305
I2023/012 Notstromeinspeisungen Bauwerke Wasserversorgung 24 24 Ausz.f.d.Erwerb v.Grundstücken u.Gebäuden	-92.000					-92.000	
	-92.000					-92.000	
I2023/013 Notstromaggregate für Wasserversorgung 20 20 Einz.a.Inv.zuw.u.-zusch.s.a.Inv.beitr.	-134.000	-10.000				-144.000	-173.352
25 25 Auszahlungen für Baumaßnahmen							42.486
26 26 Ausz.f.Invest.i.d.sonst.Sachanl.vermögen	-134.000	-10.000				-144.000	-123.806
							-49.546
I2023/014 Kommunalschlepper Bauhof 26 26 Ausz.f.Invest.i.d.sonst.Sachanl.vermögen		-32.000				-32.000	-16
		-32.000				-32.000	-16
I2023/015 Beamer +Leinwand Wandelhalle 20 20 Einz.a.Inv.zuw.u.-zusch.s.a.Inv.beitr.	-4.000					-4.000	
26 26 Ausz.f.Invest.i.d.sonst.Sachanl.vermögen	16.000					16.000	
	-20.000					-20.000	
I2023/016 Investitionen Budget Ortsbeiräte 26 26 Ausz.f.Invest.i.d.sonst.Sachanl.vermögen	-15.500	-15.500	-15.500	-15.500	-15.500	-31.000	-6.012
	-15.500	-15.500	-15.500	-15.500	-15.500	-31.000	-6.012
I2023/017 Sanierung Gustav-Brunnen 24 24 Ausz.f.d.Erwerb v.Grundstücken u.Gebäuden	-77.000					-77.000	
	-77.000					-77.000	
I2023/018 Verkehrsanlagen Sanierung L3318 Ober-Kinzig 25 25 Auszahlungen für Baumaßnahmen					-5.000		
					-5.000		
I2023/019 Ausbau Parkstraße (Wasser) 24 24 Ausz.f.d.Erwerb v.Grundstücken u.Gebäuden					-8.500		
					-8.500		
I2023/020 Ausbau Parkstraße (Kanal) 24 24 Ausz.f.d.Erwerb v.Grundstücken u.Gebäuden					-9.000		
					-9.000		
I2023/021 Ausbau Parkstraße (Straße) 25 25 Auszahlungen für Baumaßnahmen					-16.000		
					-16.000		
I2023/022 Ausbau Berggartenstraße (Wasser) 24 24 Ausz.f.d.Erwerb v.Grundstücken u.Gebäuden					-38.500		
					-38.500		
I2023/023 Ausbau Berggartenstraße (Kanal) 24 24 Ausz.f.d.Erwerb v.Grundstücken u.Gebäuden					-42.000		
					-42.000		
I2023/024 Ausbau Berggartenstraße (Straße) 25 25 Auszahlungen für Baumaßnahmen					-110.000		
					-110.000		
I2023/025 Planungskosten Multisportpark 24 24 Ausz.f.d.Erwerb v.Grundstücken u.Gebäuden	-10.000					-10.000	
	-10.000					-10.000	
I2024/001 Fahrzeug Bauhof (Pritsche- Plane)				-60.000			

Haushaltsplan Stadt Bad König

Investitionsprogramm (§ 9 GemHVO)							
Stadt Bad König							
Nr. Bezeichnung	Ansatz 2023	Ansatz 2024	Finanzplan 2025	Finanzplan 2026	Finanzplan 2027	Bisher bereitgestellt	Gesamt Ein- und Auszahl.
26 26 Ausz.f.Invest.i.d.sonst.Sachanl.vermögen				-60.000			
I2024/002 Rädersatz für Mobilbagger		-4.000				-4.000	
26 26 Ausz.f.Invest.i.d.sonst.Sachanl.vermögen		-4.000				-4.000	
I2024/003 Klein-Lkw mit Pritsche (Bauhof)			-60.000				
26 26 Ausz.f.Invest.i.d.sonst.Sachanl.vermögen			-60.000				
I2024/004 Schneeschild für Kubota Klein-Traktor (Bauhof)		-3.000				-3.000	
26 26 Ausz.f.Invest.i.d.sonst.Sachanl.vermögen		-3.000				-3.000	
I2024/005 Mobile Trennwand Kita Etzen-Gesäß		-12.500				-12.500	
24 24 Ausz.f.d.Erwerb v.Grundstücken u.Gebäuden		-12.500				-12.500	
I2024/006 Sanierung Bad Kita Bad König		-20.000				-20.000	
24 24 Ausz.f.d.Erwerb v.Grundstücken u.Gebäuden		-20.000				-20.000	
I2024/007 OD Ober-Kinzig L3318 (Kanal)					-150.000		
24 24 Ausz.f.d.Erwerb v.Grundstücken u.Gebäuden					-150.000		
I2024/008 OD Ober-Kinzig L3318 (Wasser)					-80.000		
24 24 Ausz.f.d.Erwerb v.Grundstücken u.Gebäuden					-80.000		
I2024/009 ELW1-Firewehr Übernahme aus Leasing		-27.300				-27.300	
26 26 Ausz.f.Invest.i.d.sonst.Sachanl.vermögen		-27.300				-27.300	
I2024/010 Kita EG Anschaffung Liegepolsterschrank		-1.200				-1.200	
26 26 Ausz.f.Invest.i.d.sonst.Sachanl.vermögen		-1.200				-1.200	
I2024/011 Kita EG Verdunklungsrollos 2 Kitagruppen		-1.400				-1.400	
24 24 Ausz.f.d.Erwerb v.Grundstücken u.Gebäuden		-1.400				-1.400	
I2024/012 Kita EG 2 Gerätehäuschen		-2.500				-2.500	
26 26 Ausz.f.Invest.i.d.sonst.Sachanl.vermögen		-2.500				-2.500	
I2024/013 Kita EG 2 Außenrollos		-2.000				-2.000	
24 24 Ausz.f.d.Erwerb v.Grundstücken u.Gebäuden		-2.000				-2.000	
I2024/014 Rentmeisterei Rollos großer Saal		-3.600				-3.600	
26 26 Ausz.f.Invest.i.d.sonst.Sachanl.vermögen		-3.600				-3.600	
I2024/015 Ausbau OD Momart K91 (Straße)		-5.000	-20.000			-5.000	
25 25 Auszahlungen für Baumaßnahmen		-5.000	-20.000			-5.000	
I2024/016 Ausbau OD Monart K91 (Kanal)		-35.000	-300.000			-35.000	
24 24 Ausz.f.d.Erwerb v.Grundstücken u.Gebäuden		-35.000	-300.000			-35.000	
I2024/017 Ausbau OD Momart K91 (Wasser)		-20.000	-200.000			-20.000	
24 24 Ausz.f.d.Erwerb v.Grundstücken u.Gebäuden		-20.000	-200.000			-20.000	
I2024/018 Ring-Wasserleitungsbau Faltenweg		-70.000				-70.000	
24 24 Ausz.f.d.Erwerb v.Grundstücken u.Gebäuden		-70.000				-70.000	
I2024/019 Software für Wasserzählerauslesung		-7.000				-7.000	
26 26 Ausz.f.Invest.i.d.sonst.Sachanl.vermögen		-7.000				-7.000	

Haushaltsplan Stadt Bad König

Investitionsprogramm (§ 9 GemHVO)							
Stadt Bad König							
Nr. Bezeichnung	Ansatz 2023	Ansatz 2024	Finanzplan 2025	Finanzplan 2026	Finanzplan 2027	Bisher bereitgestellt	Gesamt Ein- und Auszahl.
I2024/020 Überrechnung Löschwassernetz		-10.000				-10.000	
24 24 Ausz.f.d.Erwerb v.Grundstücken u.Gebäuden		-10.000				-10.000	
I2024/022 Masterplan Kurpark (IKEK)		-16.390				-16.390	
20 20 Einz.a.Inv.zuw.u.-zusch.s.a.Inv.beitr.		33.610				33.610	
24 24 Ausz.f.d.Erwerb v.Grundstücken u.Gebäuden		-50.000				-50.000	
I2024/023 Planung Sanierung DGH Etzen-Gesäß (IKEK)		-8.850				-8.850	
20 20 Einz.a.Inv.zuw.u.-zusch.s.a.Inv.beitr.		18.150				18.150	
24 24 Ausz.f.d.Erwerb v.Grundstücken u.Gebäuden		-27.000				-27.000	
I2024/024 Sanierung Momart Platz am Dalles (IKEK)		-13.110				-13.110	
20 20 Einz.a.Inv.zuw.u.-zusch.s.a.Inv.beitr.		26.890				26.890	
24 24 Ausz.f.d.Erwerb v.Grundstücken u.Gebäuden		-40.000				-40.000	
I2024/025 Transport-Anhänger FF Bad König		-8.500				-8.500	
26 26 Ausz.f.Invest.i.d.sonst.Sachanl.vermögen		-8.500				-8.500	
I2024/029 Absauganlage FGH Fürstengrund		-16.500				-16.500	
26 26 Ausz.f.Invest.i.d.sonst.Sachanl.vermögen		-16.500				-16.500	
I2024/030 Umkleide/Spinde FF Fürstengrund		-8.500				-8.500	
26 26 Ausz.f.Invest.i.d.sonst.Sachanl.vermögen		-8.500				-8.500	
I2024/031 Umkleide/Spinde JF Bad König		-3.000				-3.000	
26 26 Ausz.f.Invest.i.d.sonst.Sachanl.vermögen		-3.000				-3.000	
I2024/033 Erneuerung Schlauchwaschanlage FGH Bad König				-75.000			
26 26 Ausz.f.Invest.i.d.sonst.Sachanl.vermögen				-75.000			
I2024/035 Software IKVS Finanzwesen		-7.750				-7.750	
26 26 Ausz.f.Invest.i.d.sonst.Sachanl.vermögen		-7.750				-7.750	
I225 Neuordnung Wasserversorgung ab 2012	-70.000	-70.000	-70.000	-70.000	-70.000	-1.590.000	-1.261.653
24 24 Ausz.f.d.Erwerb v.Grundstücken u.Gebäuden	-70.000	-70.000	-70.000	-70.000	-70.000	-1.590.000	-675.287
25 25 Auszahlungen für Baumaßnahmen							-304.734
26 26 Ausz.f.Invest.i.d.sonst.Sachanl.vermögen							-83.386
34 36 Haushaltswirk. Auszahl.(u.a. fremde Finanzm.,							-198.247
I226 Sanierung Kanalnetz ab 2012	-30.000	-30.000	-30.000	-30.000	-30.000	-2.471.500	-2.758.609
20 20 Einz.a.Inv.zuw.u.-zusch.s.a.Inv.beitr.							10.439
24 24 Ausz.f.d.Erwerb v.Grundstücken u.Gebäuden	-30.000	-30.000	-30.000	-30.000	-30.000	-2.471.500	-637.455
25 25 Auszahlungen für Baumaßnahmen							-2.121.154
I233/2012 Spielgeräte div.Spielplätze	-7.000	-3.000	-3.000	-3.000	-3.000	-26.000	-47.293
20 20 Einz.a.Inv.zuw.u.-zusch.s.a.Inv.beitr.							112.405
24 24 Ausz.f.d.Erwerb v.Grundstücken u.Gebäuden							-10.773
25 25 Auszahlungen für Baumaßnahmen							-37.402
26 26 Ausz.f.Invest.i.d.sonst.Sachanl.vermögen	-7.000	-3.000	-3.000	-3.000	-3.000	-26.000	-111.389
34 36 Haushaltswirk. Auszahl.(u.a. fremde Finanzm.,							-135
I303/2013 Neubau Feuerwehrhaus Kinzigtal	224.800					-1.362.900	-1.797.705
20 20 Einz.a.Inv.zuw.u.-zusch.s.a.Inv.beitr.	244.800					669.600	294.800

Haushaltsplan Stadt Bad König

Investitionsprogramm (§ 9 GemHVO)							
Stadt Bad König							
Nr. Bezeichnung	Ansatz 2023	Ansatz 2024	Finanzplan 2025	Finanzplan 2026	Finanzplan 2027	Bisher bereitgestellt	Gesamt Ein- und Auszahl.
24 24 Ausz.f.d.Erwerb v.Grundstücken u.Gebäuden	-20.000					-2.032.500	-5.305
25 25 Auszahlungen für Baumaßnahmen							-2.087.200
I607/2016 Sanierung Trinkwasserversorgung Momart						-5.836.680	-2.411.663
24 24 Ausz.f.d.Erwerb v.Grundstücken u.Gebäuden						-5.836.680	-66.932
25 25 Auszahlungen für Baumaßnahmen							-2.100.729
34 36 Haushaltsunwirk. Auszahl.(u.a. fremde Finanzm.,							-244.002
I701/2017 Sanierung Verbindungsstraße Momart (KIP)						-612.232	-887.326
25 25 Auszahlungen für Baumaßnahmen						-612.232	-887.326
I806/2018 Kanalerneuerung Waldstraße						-2.429.800	-1.572.069
24 24 Ausz.f.d.Erwerb v.Grundstücken u.Gebäuden						-2.429.800	
25 25 Auszahlungen für Baumaßnahmen							-1.572.069
I808/2018 Neuausbau Heubergweg						-104.000	
24 24 Ausz.f.d.Erwerb v.Grundstücken u.Gebäuden						-40.000	
25 25 Auszahlungen für Baumaßnahmen						-64.000	
I901/2019 Straßen- und Infrastrukturkataster						-95.000	12.500
20 20 Einz.a.Inv.zuw.u.-zusch.s.a.Inv.beitr.						25.000	12.500
26 26 Ausz.f.Invest.i.d.sonst.Sachanl.vermögen						-120.000	
I905/2019 Ausbau und Technik ELW-1 Bad König						-50.000	-29.810
26 26 Ausz.f.Invest.i.d.sonst.Sachanl.vermögen						-50.000	-29.810
I906/2019 Aufbau und Ausrüstung TSF-W Fürstengrund						-65.000	-67.068
20 20 Einz.a.Inv.zuw.u.-zusch.s.a.Inv.beitr.							39.032
26 26 Ausz.f.Invest.i.d.sonst.Sachanl.vermögen						-65.000	-106.100
I907/2019 Mobiliar Rathaus	-1.000	-1.000	-1.000	-1.000	-1.000	-16.000	-2.941
26 26 Ausz.f.Invest.i.d.sonst.Sachanl.vermögen	-1.000	-1.000	-1.000	-1.000	-1.000	-16.000	-2.941
I910/2019 Neubau Freibad Bad König						-1.052.200	-351.280
20 20 Einz.a.Inv.zuw.u.-zusch.s.a.Inv.beitr.						50.000	
24 24 Ausz.f.d.Erwerb v.Grundstücken u.Gebäuden						-1.102.200	-351.280
I911/2019 Server und Software Rathaus						-10.000	-12.361
26 26 Ausz.f.Invest.i.d.sonst.Sachanl.vermögen						-10.000	-12.361
I912/2019 Klima- / Lüftungsanlage Wandelhalle						-80.000	-53.366
20 20 Einz.a.Inv.zuw.u.-zusch.s.a.Inv.beitr.						20.000	
25 25 Auszahlungen für Baumaßnahmen							-53.366
26 26 Ausz.f.Invest.i.d.sonst.Sachanl.vermögen						-100.000	
I926/2019 Straßenbau "In den Schafäckern"						-83.258	-169.501
20 20 Einz.a.Inv.zuw.u.-zusch.s.a.Inv.beitr.						153.030	
25 25 Auszahlungen für Baumaßnahmen						-236.288	-169.501
I927/2019 Abwasser "In den Schafäckern"						-169.700	-273.775
24 24 Ausz.f.d.Erwerb v.Grundstücken u.Gebäuden						-169.700	-1.522
25 25 Auszahlungen für Baumaßnahmen							-272.253
I928/2019 Wasservers. "In den Schafäckern"						-193.520	-145.971
24 24 Ausz.f.d.Erwerb v.Grundstücken u.Gebäuden						-193.520	-2.559
25 25 Auszahlungen für Baumaßnahmen							-141.690

Haushaltsplan Stadt Bad König

Investitionsprogramm (§ 9 GemHVO)							
Stadt Bad König							
Nr. Bezeichnung	Ansatz 2023	Ansatz 2024	Finanzplan 2025	Finanzplan 2026	Finanzplan 2027	Bisher bereitgestellt	Gesamt Ein- und Auszahl.
34 36 Haushaltsunwirk. Auszahl.(u.a. fremde Finanzm.,							-1.722
Gesamtsumme Auszahlungen	-2.736.800	-3.705.450	-3.487.500	-711.500	-997.500	-35.023.970	-21.546.742
Gesamtsumme Einzahlungen	402.800	376.650	1.345.000	138.000	138.000	4.919.980	2.860.096
Gesamtsumme	-2.334.000	-3.328.800	-2.142.500	-573.500	-859.500	-30.103.990	-18.686.646

Haushaltsplan Stadt Bad König

Produktbereichsplan Erträge und Aufwendungen (Muster11)

Stadt Bad König

Nr.	Bezeichnung	Ansatz 2024	Ansatz 2023	Ergebnis Jahresabschl. 2022
PB01	Produktbereich Innere Verwaltung Saldo	2.555.117,00	2.277.491,00	1.979.991,37
PB01E	davon Erträge	-156.986,00	-165.510,00	-321.481,86
PB01A	davon Aufwendungen	2.712.103,00	2.443.001,00	2.301.473,23
PG111E	Erträge Verwaltungssteuerung und -service	-156.986,00	-165.510,00	-321.481,86
PG111A	Aufwendungen Verwaltungssteuerung und -service	2.712.103,00	2.443.001,00	2.301.473,23
PB02	Produktbereich Sicherheit und Ordnung Saldo	979.406,00	976.284,00	788.706,20
PB02E	davon Erträge	-397.803,00	-395.072,00	-427.714,94
PB02A	davon Aufwendungen	1.377.209,00	1.371.356,00	1.216.421,14
PG121E	Erträge Statistik und Wahlen	-5.100,00	-2.350,00	-5.153,41
PG121A	Aufwendungen Statistik und Wahlen	22.900,00	6.650,00	1.634,12
PG122E	Erträge Ordnungsangelegenheiten	-338.304,00	-339.607,00	-335.396,72
PG122A	Aufwendungen Ordnungsangelegenheiten	749.935,00	756.693,00	681.842,09
PG126E	Erträge Brandschutz	-54.399,00	-53.115,00	-87.164,81
PG126A	Aufwendungen Brandschutz	604.374,00	608.013,00	532.944,93
PG127E	Erträge Rettungsdienst	0,00	0,00	0,00
PG127A	Aufwendungen Rettungsdienst	0,00	0,00	0,00
PG128E	Erträge Katastrophenschutz	0,00	0,00	0,00
PG128A	Aufwendungen Katastrophenschutz	0,00	0,00	0,00
PB03	Produktbereich Schulträgeraufgaben Saldo	0,00	0,00	0,00
PB03E	davon Erträge	0,00	0,00	0,00
PB03A	davon Aufwendungen	0,00	0,00	0,00
PG211E	Erträge Grundschulen	0,00	0,00	0,00
PG211A	Aufwendungen Grundschulen	0,00	0,00	0,00
PG212E	Erträge Hauptschulen	0,00	0,00	0,00
PG212A	Aufwendungen Hauptschulen	0,00	0,00	0,00
PG213E	Erträge Kombinierte Grund- und Hauptschulen	0,00	0,00	0,00
PG213A	Aufwendungen Kombinierte Grund- und Hauptschulen	0,00	0,00	0,00
PG214E	Erträge Schulformunabhängige Orientierungsstufe	0,00	0,00	0,00
PG214A	Aufwendungen Schulformunabhängige Orientierungsstufe	0,00	0,00	0,00
PG215E	Erträge Realschulen	0,00	0,00	0,00
PG215A	Aufwendungen Realschulen	0,00	0,00	0,00
PG216E	Erträge Kombinierte Haupt- und Realschulen	0,00	0,00	0,00
PG216A	Aufwendungen Kombinierte Haupt- und Realschulen	0,00	0,00	0,00
PG217E	Erträge Gymnasien, Kollegs	0,00	0,00	0,00
PG217A	Aufwendungen Gymnasien, Kollegs	0,00	0,00	0,00
PG218E	Erträge Gesamtschulen	0,00	0,00	0,00
PG218A	Aufwendungen Gesamtschulen	0,00	0,00	0,00
PG221E	Erträge Sonderschulen	0,00	0,00	0,00
PG221A	Aufwendungen Sonderschulen	0,00	0,00	0,00
PG231E	Erträge Berufliche Schulen	0,00	0,00	0,00
PG231A	Aufwendungen Berufliche Schulen	0,00	0,00	0,00
PG241E	Erträge Schülerbeförderung	0,00	0,00	0,00
PG241A	Aufwendungen Schülerbeförderung	0,00	0,00	0,00
PG242E	Erträge Fördermaßnahmen für Schüler	0,00	0,00	0,00
PG242A	Aufwendungen Fördermaßnahmen für Schüler	0,00	0,00	0,00
PG243E	Erträge Sonstige schulische Aufgaben	0,00	0,00	0,00
PG243A	Aufwendungen Sonstige schulische Aufgaben	0,00	0,00	0,00
PB04	Produktbereich Kultur und Wissenschaft Saldo	1.540,00	1.480,00	2.021,79

Haushaltsplan Stadt Bad König

Produktbereichsplan Erträge und Aufwendungen (Muster11)				
Stadt Bad König				
Nr.	Bezeichnung	Ansatz 2024	Ansatz 2023	Ergebnis Jahresabschl. 2022
PB04E	davon Erträge	-4.000,00	-4.000,00	-3.145,80
PB04A	davon Aufwendungen	5.540,00	5.480,00	5.167,59
PG251E	Erträge Wissenschaft und Forschung	0,00	0,00	0,00
PG251A	Aufwendungen Wissenschaft und Forschung	0,00	0,00	0,00
PG252E	Erträge Nichtwissenschaftl. Museen, Sammlungen	0,00	0,00	0,00
PG252A	Aufwendungen Nichtwissenschaftl. Museen, Sammlungen	390,00	390,00	337,50
PG253E	Erträge Zoologische und Botanische Gärten	0,00	0,00	0,00
PG253A	Aufwendungen Zoologische und Botanische Gärten	0,00	0,00	0,00
PG261E	Erträge Theater	-4.000,00	-4.000,00	-3.145,80
PG261A	Aufwendungen Theater	5.150,00	5.090,00	4.830,09
PG262E	Erträge Musikpflege	0,00	0,00	0,00
PG262A	Aufwendungen Musikpflege	0,00	0,00	0,00
PG263E	Erträge Musikschulen	0,00	0,00	0,00
PG263A	Aufwendungen Musikschulen	0,00	0,00	0,00
PG271E	Erträge Volkshochschulen	0,00	0,00	0,00
PG271A	Aufwendungen Volkshochschulen	0,00	0,00	0,00
PG272E	Erträge Büchereien	0,00	0,00	0,00
PG272A	Aufwendungen Büchereien	0,00	0,00	0,00
PG273E	Erträge Sonstige Volksbildung	0,00	0,00	0,00
PG273A	Aufwendungen Sonstige Volksbildung	0,00	0,00	0,00
PG281E	Erträge Heimat- und sonstige Kulturpflege	0,00	0,00	0,00
PG281A	Aufwendungen Heimat- und sonstige Kulturpflege	0,00	0,00	0,00
PG291E	Erträge Förderung v. Religionsgemeinschaft. und sonst. Gemeinschaften	0,00	0,00	0,00
PG291A	Aufwendungen Förderung v. Religionsgemeinschaft. und sonst. Gemeinschaften	0,00	0,00	0,00
PB05	Produktbereich Soziale Leistungen Saldo	111.765,00	111.990,00	93.853,68
PB05E	davon Erträge	-61.221,00	-61.221,00	-62.380,31
PB05A	davon Aufwendungen	172.986,00	173.211,00	156.233,99
PG311E	Erträge Grundversorgung u. Hilfen nach SGB XII	0,00	0,00	0,00
PG311A	Aufwendungen Grundversorgung u. Hilfen nach SGB XII	83.810,00	80.465,00	72.711,23
PG312E	Erträge Grundsicherung für Arbeitssuchende nach SGB II	0,00	0,00	0,00
PG312A	Aufwendungen Grundsicherung für Arbeitssuchende nach SGB II	0,00	0,00	0,00
PG313E	Erträge Hilfen für Asylbewerber	0,00	0,00	0,00
PG313A	Aufwendungen Hilfen für Asylbewerber	0,00	0,00	0,00
PG315E	Erträge Soziale Einrichtungen	-61.221,00	-61.221,00	-62.380,31
PG315A	Aufwendungen Soziale Einrichtungen	84.156,00	87.726,00	80.302,76
PG321E	Erträge Leistungen nach dem Bundesversorgungsgesetz	0,00	0,00	0,00
PG321A	Aufwendungen Leistungen nach dem Bundesversorgungsgesetz	0,00	0,00	0,00
PG331E	Erträge Förderung von Trägern der Wohlfahrtspflege	0,00	0,00	0,00
PG331A	Aufwendungen Förderung von Trägern der Wohlfahrtspflege	3.220,00	3.220,00	3.220,00
PG341E	Erträge Unterhaltsvorschussleistungen	0,00	0,00	0,00
PG341A	Aufwendungen Unterhaltsvorschussleistungen	0,00	0,00	0,00
PG343E	Erträge Betreuungsleistungen	0,00	0,00	0,00
PG343A	Aufwendungen Betreuungsleistungen	0,00	0,00	0,00
PG344E	Erträge Hilfen für Heimkehrer und politische Häftlinge	0,00	0,00	0,00
PG344A	Aufwendungen Hilfen für Heimkehrer und politische Häftlinge	0,00	0,00	0,00
PG351E	Erträge Sonstige soziale Hilfen und Leistungen	0,00	0,00	0,00
PG351A	Aufwendungen Sonstige soziale Hilfen und Leistungen	1.800,00	1.800,00	0,00
PB06	Produktbereich Kinder-, Jugend- und Familienhilfe Saldo	2.073.138,00	2.114.972,00	1.764.170,25
PB06E	davon Erträge	-1.511.570,00	-1.198.933,00	-1.243.708,98

Haushaltsplan Stadt Bad König

Produktbereichsplan Erträge und Aufwendungen (Muster11)				
Stadt Bad König				
Nr.	Bezeichnung	Ansatz 2024	Ansatz 2023	Ergebnis Jahresabschl. 2022
PB06A	davon Aufwendungen	3.584.708,00	3.313.905,00	3.007.879,23
PG361E	Erträge Förderung von Kindern in Tageseinr. u. in Tagespflege	0,00	0,00	0,00
PG361A	Aufwendungen Förderung von Kindern in Tageseinr. u. in Tagespflege	0,00	0,00	0,00
PG362E	Erträge Jugendarbeit	-1.300,00	-1.000,00	-1.000,00
PG362A	Aufwendungen Jugendarbeit	2.100,00	1.530,00	783,04
PG363E	Erträge Sonstige Leistungen der Kinder-, Jugend- und Familienhilfe	0,00	0,00	0,00
PG363A	Aufwendungen Sonstige Leistungen der Kinder-, Jugend- und Familienhilfe	0,00	0,00	0,00
PG365E	Erträge Tageseinrichtungen für Kinder	-1.489.195,00	-1.176.858,00	-1.218.693,80
PG365A	Aufwendungen Tageseinrichtungen für Kinder	3.454.741,00	3.180.590,00	2.877.896,39
PG366E	Erträge Einrichtungen der Jugendarbeit	-21.075,00	-21.075,00	-24.015,18
PG366A	Aufwendungen Einrichtungen der Jugendarbeit	127.867,00	131.785,00	129.199,80
PG367E	Erträge Sonst. Einrichtungen der Kinder-, Jugend- und Familienhilfe	0,00	0,00	0,00
PG367A	Aufwendungen Sonst. Einrichtungen der Kinder-, Jugend- und Familienhilfe	0,00	0,00	0,00
PB07	Produktbereich Gesundheitsdienste Saldo	1.657.088,00	1.930.895,00	1.359.012,19
PB07E	davon Erträge	-138.435,00	-108.035,00	-132.443,53
PB07A	davon Aufwendungen	1.795.523,00	2.038.930,00	1.491.455,72
PG411E	Erträge Krankenhäuser	0,00	0,00	0,00
PG411A	Aufwendungen Krankenhäuser	0,00	0,00	0,00
PG412E	Erträge Gesundheitseinrichtungen	0,00	0,00	0,00
PG412A	Aufwendungen Gesundheitseinrichtungen	0,00	0,00	0,00
PG414E	Erträge Maßnahmen der Gesundheitspflege	0,00	0,00	0,00
PG414A	Aufwendungen Maßnahmen der Gesundheitspflege	0,00	0,00	0,00
PG418E	Erträge Kur- und Badeeinrichtungen	-138.435,00	-108.035,00	-132.443,53
PG418A	Aufwendungen Kur- und Badeeinrichtungen	1.795.523,00	2.038.930,00	1.491.455,72
PB08	Produktbereich Sportförderung Saldo	265.997,00	283.290,00	200.657,56
PB08E	davon Erträge	-28.231,00	-38.606,00	-40.675,23
PB08A	davon Aufwendungen	294.228,00	321.896,00	241.332,79
PG421E	Erträge Förderung des Sports	0,00	0,00	0,00
PG421A	Aufwendungen Förderung des Sports	0,00	0,00	0,00
PG424E	Erträge Sportstätten und Bäder	-28.231,00	-38.606,00	-40.675,23
PG424A	Aufwendungen Sportstätten und Bäder	294.228,00	321.896,00	241.332,79
PB09	Produktbereich Räumliche Planungs- und Entwicklungsmaßnahmen Saldo	24.750,00	25.150,00	-2.449,38
PB09E	davon Erträge	-30.250,00	-35.350,00	-25.324,00
PB09A	davon Aufwendungen	55.000,00	60.500,00	22.874,62
PG511E	Erträge Räumliche Planungs- und Entwicklungsmaßnahmen	-30.250,00	-35.350,00	-25.324,00
PG511A	Aufwendungen Räumliche Planungs- und Entwicklungsmaßnahmen	55.000,00	60.500,00	22.874,62
PB10	Produktbereich Bauen und Wohnen Saldo	268.842,00	211.367,00	222.713,04
PB10E	davon Erträge	-1.500,00	-1.500,00	-1.837,26
PB10A	davon Aufwendungen	270.342,00	212.867,00	224.550,30
PG521E	Erträge Bau- und Grundstücksordnung	-1.500,00	-1.500,00	-1.837,26
PG521A	Aufwendungen Bau- und Grundstücksordnung	270.342,00	212.867,00	224.550,30
PG522E	Erträge Wohnbauförderung	0,00	0,00	0,00
PG522A	Aufwendungen Wohnbauförderung	0,00	0,00	0,00
PG523E	Erträge Denkmalschutz und -pflege	0,00	0,00	0,00
PG523A	Aufwendungen Denkmalschutz und -pflege	0,00	0,00	0,00
PB11	Produktbereich Ver- und Entsorgung Saldo	-645.042,00	-394.641,00	-703.585,74

Haushaltsplan Stadt Bad König

Produktbereichsplan Erträge und Aufwendungen (Muster11)

Stadt Bad König

Nr.	Bezeichnung	Ansatz 2024	Ansatz 2023	Ergebnis Jahresabschl. 2022
PB11E	davon Erträge	-5.012.356,00	-4.502.938,00	-4.279.989,91
PB11A	davon Aufwendungen	4.367.314,00	4.108.297,00	3.576.404,17
PG531E	Erträge Elektrizitätsversorgung	-255.000,00	-255.000,00	-238.310,55
PG531A	Aufwendungen Elektrizitätsversorgung	60.000,00	0,00	485,46
PG532E	Erträge Gasversorgung	-16.500,00	-16.500,00	-11.755,74
PG532A	Aufwendungen Gasversorgung	0,00	0,00	0,00
PG533E	Erträge Wasserversorgung	-1.670.692,00	-1.403.118,00	-1.227.304,42
PG533A	Aufwendungen Wasserversorgung	1.285.863,00	1.277.986,00	959.901,10
PG534E	Erträge Fernwärmeversorgung	0,00	0,00	0,00
PG534A	Aufwendungen Fernwärmeversorgung	0,00	0,00	0,00
PG535E	Erträge Kombinierte Versorgung	0,00	0,00	0,00
PG535A	Aufwendungen Kombinierte Versorgung	0,00	0,00	0,00
PG537E	Erträge Abfallwirtschaft	-971.622,00	-902.500,00	-908.569,20
PG537A	Aufwendungen Abfallwirtschaft	966.501,00	901.000,00	912.524,73
PG538E	Erträge Abwasserbeseitigung	-2.098.542,00	-1.925.820,00	-1.894.050,00
PG538A	Aufwendungen Abwasserbeseitigung	2.054.950,00	1.929.311,00	1.703.492,88
PB12	Produktbereich Verkehrsflächen und -anlagen, ÖPNV Saldo	861.268,00	764.573,00	503.793,62
PB12E	davon Erträge	-226.423,00	-187.423,00	-413.689,16
PB12A	davon Aufwendungen	1.087.691,00	951.996,00	917.482,78
PG541E	Erträge Gemeindestraßen	-131.173,00	-96.173,00	-317.886,27
PG541A	Aufwendungen Gemeindestraßen	1.027.638,00	871.685,00	863.059,70
PG542E	Erträge Kreisstraßen	0,00	0,00	0,00
PG542A	Aufwendungen Kreisstraßen	0,00	0,00	0,00
PG543E	Erträge Landesstraßen	0,00	0,00	0,00
PG543A	Aufwendungen Landesstraßen	0,00	0,00	0,00
PG544E	Erträge Bundesstraßen	0,00	0,00	0,00
PG544A	Aufwendungen Bundesstraßen	0,00	0,00	0,00
PG545E	Erträge Straßenreinigung	0,00	0,00	0,00
PG545A	Aufwendungen Straßenreinigung	0,00	0,00	0,00
PG546E	Erträge Parkeinrichtungen	-95.250,00	-91.250,00	-95.802,89
PG546A	Aufwendungen Parkeinrichtungen	55.786,00	51.774,00	51.079,35
PG547E	Erträge ÖPNV	0,00	0,00	0,00
PG547A	Aufwendungen ÖPNV	4.267,00	28.537,00	3.343,73
PG548E	Erträge Sonstiger Personen- und Güterverkehr	0,00	0,00	0,00
PG548A	Aufwendungen Sonstiger Personen- und Güterverkehr	0,00	0,00	0,00
PB13	Produktbereich Natur- und Landschaftspflege Saldo	393.416,00	420.295,00	444.484,49
PB13E	davon Erträge	-581.171,00	-497.961,00	-409.692,45
PB13A	davon Aufwendungen	974.587,00	918.256,00	854.176,94
PG551E	Erträge Öffentliches Grün / Landschaftsbau	-1.554,00	-1.554,00	-1.535,98
PG551A	Aufwendungen Öffentliches Grün / Landschaftsbau	286.811,00	341.760,00	335.918,40
PG552E	Erträge Öffentliches Gewässer / Wasserbauliche Anlagen	-65.541,00	-28.489,00	-9.825,08
PG552A	Aufwendungen Öffentliches Gewässer / Wasserbauliche Anlagen	245.247,00	184.299,00	169.074,59
PG553E	Erträge Friedhofs- und Bestattungswesen	-230.155,00	-255.511,00	-164.062,60
PG553A	Aufwendungen Friedhofs- und Bestattungswesen	219.923,00	215.200,00	221.155,38
PG554E	Erträge Naturschutz und Landschaftspflege	0,00	0,00	0,00
PG554A	Aufwendungen Naturschutz und Landschaftspflege	0,00	0,00	0,00
PG555E	Erträge Land- und Forstwirtschaft	-283.921,00	-212.407,00	-234.268,79
PG555A	Aufwendungen Land- und Forstwirtschaft	222.606,00	176.997,00	128.028,57

Haushaltsplan Stadt Bad König

Produktbereichsplan Erträge und Aufwendungen (Muster11)

Stadt Bad König

Nr.	Bezeichnung	Ansatz 2024	Ansatz 2023	Ergebnis Jahresabschl. 2022
PB14	Produktbereich Umweltschutz Saldo	0,00	0,00	0,00
PB14E	davon Erträge	0,00	0,00	0,00
PB14A	davon Aufwendungen	0,00	0,00	0,00
PG561E	Erträge Umweltschutzmaßnahmen	0,00	0,00	0,00
PG561A	Aufwendungen Umweltschutzmaßnahmen	0,00	0,00	0,00
PB15	Produktbereich Wirtschaft und Tourismus Saldo	209.781,00	242.189,00	200.794,08
PB15E	davon Erträge	-113.116,00	-112.886,00	-135.172,22
PB15A	davon Aufwendungen	322.897,00	355.075,00	335.966,30
PG571E	Erträge Wirtschaftsförderung	0,00	0,00	0,00
PG571A	Aufwendungen Wirtschaftsförderung	0,00	0,00	0,00
PG573E	Erträge Allgemeine Einrichtungen und Unternehmen	-113.116,00	-112.886,00	-135.172,22
PG573A	Aufwendungen Allgemeine Einrichtungen und Unternehmen	322.897,00	355.075,00	335.966,30
PG575E	Erträge Tourismus	0,00	0,00	0,00
PG575A	Aufwendungen Tourismus	0,00	0,00	0,00
PB16	Produktbereich Allgemeine Finanzwirtschaft Saldo	-7.664.506,00	-7.870.452,00	-7.577.773,02
PB16E	davon Erträge	-18.060.642,00	-17.600.080,00	-16.062.203,59
PB16A	davon Aufwendungen	10.396.136,00	9.729.628,00	8.484.430,57
PG611E	Erträge Steuern, allgemeine Zuweisungen, allgemeine Umlagen	-17.898.042,00	-17.459.980,00	-15.911.896,45
PG611A	Aufwendungen Steuern, allgemeine Zuweisungen, allgemeine Umlagen	9.716.715,00	9.081.140,00	8.064.827,67
PG612E	Erträge Sonstige allgemeine Finanzwirtschaft	-162.600,00	-140.100,00	-150.307,14
PG612A	Aufwendungen Sonstige allgemeine Finanzwirtschaft	679.421,00	648.488,00	419.602,90
PG613E	Erträge Abwicklung der Vorjahre	0,00	0,00	0,00
PG613A	Aufwendungen Abwicklung der Vorjahre	0,00	0,00	0,00
SU	Gesamtsumme Produktbereiche	1.092.560,00	1.094.883,00	-723.609,87

Haushaltsplan Stadt Bad König

Produktbereichsplan Einzahlungen und Auszahlungen (Muster 12)

Stadt Bad König

Nr.	Bezeichnung	Ansatz 2024	Ansatz 2023	Ergebnis Jahresabschl. 2022
PB01	Produktbereich Innere Verwaltung Saldo	-2.511.429,00	-2.137.235,00	-1.857.191,94
PB01E	davon Einzahlungen	101.741,00	110.265,00	399.965,33
PB01A	davon Auszahlungen	-2.613.170,00	-2.247.500,00	-2.257.157,27
PG111E	Einzahlungen Verwaltungssteuerung und -service	101.741,00	110.265,00	399.965,33
PG111A	Auszahlungen Verwaltungssteuerung und -service	-2.613.170,00	-2.247.500,00	-2.257.157,27
PB02	Produktbereich Sicherheit und Ordnung Saldo	-1.387.159,00	-1.059.407,00	-1.474.584,31
PB02E	davon Einzahlungen	528.385,00	610.097,00	438.148,14
PB02A	davon Auszahlungen	-1.915.544,00	-1.669.504,00	-1.912.732,45
PG121E	Einzahlungen Statistik und Wahlen	5.100,00	2.350,00	5.153,41
PG121A	Auszahlungen Statistik und Wahlen	-22.900,00	-6.650,00	-1.634,12
PG122E	Einzahlungen Ordnungsangelegenheiten	338.304,00	339.607,00	338.629,85
PG122A	Auszahlungen Ordnungsangelegenheiten	-700.950,00	-685.640,00	-581.686,94
PG126E	Einzahlungen Brandschutz	184.981,00	268.140,00	94.364,88
PG126A	Auszahlungen Brandschutz	-1.191.694,00	-977.214,00	-1.329.411,39
PG127E	Einzahlungen Rettungsdienst	0,00	0,00	0,00
PG127A	Auszahlungen Rettungsdienst	0,00	0,00	0,00
PG128E	Einzahlungen Katastrophenschutz	0,00	0,00	0,00
PG128A	Auszahlungen Katastrophenschutz	0,00	0,00	0,00
PB03	Produktbereich Schulträgeraufgaben Saldo	0,00	0,00	0,00
PB03E	davon Einzahlungen	0,00	0,00	0,00
PB03A	davon Auszahlungen	0,00	0,00	0,00
PG211E	Einzahlungen Grundschulen	0,00	0,00	0,00
PG211A	Auszahlungen Grundschulen	0,00	0,00	0,00
PG212E	Einzahlungen Hauptschulen	0,00	0,00	0,00
PG212A	Auszahlungen Hauptschulen	0,00	0,00	0,00
PG213E	Einzahlungen Kombinierte Grund- und Hauptschulen	0,00	0,00	0,00
PG213A	Auszahlungen Kombinierte Grund- und Hauptschulen	0,00	0,00	0,00
PG214E	Einzahlungen Schulformunabhängige Orientierungsstufe	0,00	0,00	0,00
PG214A	Auszahlungen Schulformunabhängige Orientierungsstufe	0,00	0,00	0,00
PG215E	Einzahlungen Realschulen	0,00	0,00	0,00
PG215A	Auszahlungen Realschulen	0,00	0,00	0,00
PG216E	Einzahlungen Kombinierte Haupt- und Realschulen	0,00	0,00	0,00
PG216A	Auszahlungen Kombinierte Haupt- und Realschulen	0,00	0,00	0,00
PG217E	Einzahlungen Gymnasien, Kollegs	0,00	0,00	0,00
PG217A	Auszahlungen Gymnasien, Kollegs	0,00	0,00	0,00
PG218E	Einzahlungen Gesamtschulen	0,00	0,00	0,00
PG218A	Auszahlungen Gesamtschulen	0,00	0,00	0,00
PG221E	Einzahlungen Sonderschulen	0,00	0,00	0,00
PG221A	Auszahlungen Sonderschulen	0,00	0,00	0,00
PG231E	Einzahlungen Berufliche Schulen	0,00	0,00	0,00
PG231A	Auszahlungen Berufliche Schulen	0,00	0,00	0,00
PG241E	Einzahlungen Schülerbeförderung	0,00	0,00	0,00
PG241A	Auszahlungen Schülerbeförderung	0,00	0,00	0,00
PG242E	Einzahlungen Fördermaßnahmen für Schüler	0,00	0,00	0,00
PG242A	Auszahlungen Fördermaßnahmen für Schüler	0,00	0,00	0,00
PG243E	Einzahlungen Sonstige schulische Aufgaben	0,00	0,00	0,00
PG243A	Auszahlungen Sonstige schulische Aufgaben	0,00	0,00	0,00
PB04	Produktbereich Kultur und Wissenschaft Saldo	-1.540,00	-1.480,00	-1.929,10

Haushaltsplan Stadt Bad König

Produktbereichsplan Einzahlungen und Auszahlungen (Muster 12)

Stadt Bad König

Nr.	Bezeichnung	Ansatz 2024	Ansatz 2023	Ergebnis Jahresabschl. 2022
PB04E	davon Einzahlungen	4.000,00	4.000,00	3.145,80
PB04A	davon Auszahlungen	-5.540,00	-5.480,00	-5.074,90
PG251E	Einzahlungen Wissenschaft und Forschung	0,00	0,00	0,00
PG251A	Auszahlungen Wissenschaft und Forschung	0,00	0,00	0,00
PG252E	Einzahlungen Nichtwissenschaftl. Museen, Sammlungen	0,00	0,00	0,00
PG252A	Auszahlungen Nichtwissenschaftl. Museen, Sammlungen	-390,00	-390,00	-337,50
PG253E	Einzahlungen Zoologische und Botanische Gärten	0,00	0,00	0,00
PG253A	Auszahlungen Zoologische und Botanische Gärten	0,00	0,00	0,00
PG261E	Einzahlungen Theater	4.000,00	4.000,00	3.145,80
PG261A	Auszahlungen Theater	-5.150,00	-5.090,00	-4.737,40
PG262E	Einzahlungen Musikpflege	0,00	0,00	0,00
PG262A	Auszahlungen Musikpflege	0,00	0,00	0,00
PG263E	Einzahlungen Musikschulen	0,00	0,00	0,00
PG263A	Auszahlungen Musikschulen	0,00	0,00	0,00
PG271E	Einzahlungen Volkshochschulen	0,00	0,00	0,00
PG271A	Auszahlungen Volkshochschulen	0,00	0,00	0,00
PG272E	Einzahlungen Büchereien	0,00	0,00	0,00
PG272A	Auszahlungen Büchereien	0,00	0,00	0,00
PG273E	Einzahlungen Sonstige Volksbildung	0,00	0,00	0,00
PG273A	Auszahlungen Sonstige Volksbildung	0,00	0,00	0,00
PG281E	Einzahlungen Heimat- und sonstige Kulturpflege	0,00	0,00	0,00
PG281A	Auszahlungen Heimat- und sonstige Kulturpflege	0,00	0,00	0,00
PG291E	Einzahlungen Förderung v. Religionsgemeinschaften und sonst. Gemeinschaften	0,00	0,00	0,00
PG291A	Auszahlungen Förderung v. Religionsgemeinschaften und sonst. Gemeinschaften	0,00	0,00	0,00
PB05	Produktbereich Soziale Leistungen Saldo	-104.445,00	-104.670,00	-90.498,77
PB05E	davon Einzahlungen	47.400,00	47.400,00	45.072,96
PB05A	davon Auszahlungen	-151.845,00	-152.070,00	-135.571,73
PG311E	Einzahlungen Grundversorgung u. Hilfen nach SGB XII	0,00	0,00	0,00
PG311A	Auszahlungen Grundversorgung u. Hilfen nach SGB XII	-83.810,00	-80.465,00	-72.711,23
PG312E	Einzahlungen Grundsicherung für Arbeitssuchende nach SGB II	0,00	0,00	0,00
PG312A	Auszahlungen Grundsicherung für Arbeitssuchende nach SGB II	0,00	0,00	0,00
PG313E	Einzahlungen Hilfen für Asylbewerber	0,00	0,00	0,00
PG313A	Auszahlungen Hilfen für Asylbewerber	0,00	0,00	0,00
PG315E	Einzahlungen Soziale Einrichtungen	47.400,00	47.400,00	45.072,96
PG315A	Auszahlungen Soziale Einrichtungen	-63.015,00	-66.585,00	-56.420,50
PG321E	Einzahlungen Leistungen nach dem Bundesversorgungsgesetz	0,00	0,00	0,00
PG321A	Auszahlungen Leistungen nach dem Bundesversorgungsgesetz	0,00	0,00	0,00
PG331E	Einzahlungen Förderung von Trägern der Wohlfahrtspflege	0,00	0,00	0,00
PG331A	Auszahlungen Förderung von Trägern der Wohlfahrtspflege	-3.220,00	-3.220,00	-6.440,00
PG341E	Einzahlungen Unterhaltsvorschussleistungen	0,00	0,00	0,00
PG341A	Auszahlungen Unterhaltsvorschussleistungen	0,00	0,00	0,00
PG343E	Einzahlungen Betreuungsleistungen	0,00	0,00	0,00
PG343A	Auszahlungen Betreuungsleistungen	0,00	0,00	0,00
PG344E	Einzahlungen Hilfen für Heimkehrer und politische Häftlinge	0,00	0,00	0,00
PG344A	Auszahlungen Hilfen für Heimkehrer und politische Häftlinge	0,00	0,00	0,00
PG351E	Einzahlungen Sonstige soziale Hilfen und Leistungen	0,00	0,00	0,00
PG351A	Auszahlungen Sonstige soziale Hilfen und Leistungen	-1.800,00	-1.800,00	0,00
PB06	Produktbereich Kinder-, Jugend- und Familienhilfe Saldo	-4.070.101,00	-3.149.335,00	-1.788.828,59
PB06E	davon Einzahlungen	1.465.657,00	1.153.020,00	1.206.470,18

Haushaltsplan Stadt Bad König

Produktbereichsplan Einzahlungen und Auszahlungen (Muster 12)

Stadt Bad König

Nr.	Bezeichnung	Ansatz 2024	Ansatz 2023	Ergebnis Jahresabschl. 2022
PB06A	davon Auszahlungen	-5.535.758,00	-4.302.355,00	-2.995.298,77
PG361E	Einzahlungen Förderung von Kindern in Tageseinr. u. in Tagespflege	0,00	0,00	0,00
PG361A	Auszahlungen Förderung von Kindern in Tageseinr. u. in Tagespflege	0,00	0,00	0,00
PG362E	Einzahlungen Jugendarbeit	1.300,00	1.000,00	1.000,00
PG362A	Auszahlungen Jugendarbeit	-2.100,00	-1.530,00	-783,04
PG363E	Einzahlungen Sonstige Leistungen der Kinder-, Jugend- und Familienhilfe	0,00	0,00	0,00
PG363A	Auszahlungen Sonstige Leistungen der Kinder-, Jugend- und Familienhilfe	0,00	0,00	0,00
PG365E	Einzahlungen Tageseinrichtungen für Kinder	1.455.347,00	1.143.010,00	1.189.864,90
PG365A	Auszahlungen Tageseinrichtungen für Kinder	-5.418.306,00	-4.177.555,00	-2.857.068,02
PG366E	Einzahlungen Einrichtungen der Jugendarbeit	9.010,00	9.010,00	15.605,28
PG366A	Auszahlungen Einrichtungen der Jugendarbeit	-115.352,00	-123.270,00	-137.447,71
PG367E	Einzahlungen Sonst. Einrichtungen der Kinder-, Jugend- und Familienhilfe	0,00	0,00	0,00
PG367A	Auszahlungen Sonst. Einrichtungen der Kinder-, Jugend- und Familienhilfe	0,00	0,00	0,00
PB07	Produktbereich Gesundheitsdienste Saldo	-1.679.468,00	-1.993.885,00	-1.285.683,09
PB07E	davon Einzahlungen	157.410,00	109.400,00	110.922,42
PB07A	davon Auszahlungen	-1.836.878,00	-2.103.285,00	-1.396.605,51
PG411E	Einzahlungen Krankenhäuser	0,00	0,00	0,00
PG411A	Auszahlungen Krankenhäuser	0,00	0,00	0,00
PG412E	Einzahlungen Gesundheitseinrichtungen	0,00	0,00	0,00
PG412A	Auszahlungen Gesundheitseinrichtungen	0,00	0,00	0,00
PG414E	Einzahlungen Maßnahmen der Gesundheitspflege	0,00	0,00	0,00
PG414A	Auszahlungen Maßnahmen der Gesundheitspflege	0,00	0,00	0,00
PG418E	Einzahlungen Kur- und Badeeinrichtungen	157.410,00	109.400,00	110.922,42
PG418A	Auszahlungen Kur- und Badeeinrichtungen	-1.836.878,00	-2.103.285,00	-1.396.605,51
PB08	Produktbereich Sportförderung Saldo	-234.137,00	-251.430,00	-523.211,20
PB08E	davon Einzahlungen	7.175,00	17.550,00	8.143,82
PB08A	davon Auszahlungen	-241.312,00	-268.980,00	-531.355,02
PG421E	Einzahlungen Förderung des Sports	0,00	0,00	0,00
PG421A	Auszahlungen Förderung des Sports	0,00	0,00	0,00
PG424E	Einzahlungen Sportstätten und Bäder	7.175,00	17.550,00	8.143,82
PG424A	Auszahlungen Sportstätten und Bäder	-241.312,00	-268.980,00	-531.355,02
PB09	Produktbereich Räumliche Planungs- und Entwicklungsmaßnahmen Saldo	-289.750,00	-290.150,00	-7.090,55
PB09E	davon Einzahlungen	30.250,00	35.350,00	25.324,00
PB09A	davon Auszahlungen	-320.000,00	-325.500,00	-32.414,55
PG511E	Einzahlungen Räumliche Planungs- und Entwicklungsmaßnahmen	30.250,00	35.350,00	25.324,00
PG511A	Auszahlungen Räumliche Planungs- und Entwicklungsmaßnahmen	-320.000,00	-325.500,00	-32.414,55
PB10	Produktbereich Bauen und Wohnen Saldo	-267.525,00	-210.050,00	-206.444,53
PB10E	davon Einzahlungen	1.500,00	1.500,00	5.737,76
PB10A	davon Auszahlungen	-269.025,00	-211.550,00	-212.182,29
PG521E	Einzahlungen Bau- und Grundstücksordnung	1.500,00	1.500,00	5.737,76
PG521A	Auszahlungen Bau- und Grundstücksordnung	-269.025,00	-211.550,00	-212.182,29
PG522E	Einzahlungen Wohnbauförderung	0,00	0,00	0,00
PG522A	Auszahlungen Wohnbauförderung	0,00	0,00	0,00
PG523E	Einzahlungen Denkmalschutz und -pflege	0,00	0,00	0,00
PG523A	Auszahlungen Denkmalschutz und -pflege	0,00	0,00	0,00
PB11	Produktbereich Ver- und Entsorgung Saldo	527.562,00	58.046,00	-2.155.121,06

Haushaltsplan Stadt Bad König

Produktbereichsplan Einzahlungen und Auszahlungen (Muster 12)

Stadt Bad König

Nr.	Bezeichnung	Ansatz 2024	Ansatz 2023	Ergebnis Jahresabschl. 2022
PB11E	davon Einzahlungen	4.750.294,00	4.117.648,00	4.461.192,15
PB11A	davon Auszahlungen	-4.222.732,00	-4.059.602,00	-6.616.313,21
PG531E	Einzahlungen Elektrizitätsversorgung	255.000,00	255.000,00	250.412,95
PG531A	Auszahlungen Elektrizitätsversorgung	-60.000,00	0,00	-577,70
PG532E	Einzahlungen Gasversorgung	16.500,00	16.500,00	16.891,92
PG532A	Auszahlungen Gasversorgung	0,00	0,00	0,00
PG533E	Einzahlungen Wasserversorgung	1.570.267,00	1.220.950,00	1.378.771,01
PG533A	Auszahlungen Wasserversorgung	-1.276.005,00	-1.446.794,00	-2.485.377,78
PG534E	Einzahlungen Fernwärmeversorgung	0,00	0,00	0,00
PG534A	Auszahlungen Fernwärmeversorgung	0,00	0,00	0,00
PG535E	Einzahlungen Kombinierte Versorgung	0,00	0,00	0,00
PG535A	Auszahlungen Kombinierte Versorgung	0,00	0,00	0,00
PG537E	Einzahlungen Abfallwirtschaft	971.622,00	902.500,00	907.674,84
PG537A	Auszahlungen Abfallwirtschaft	-966.501,00	-901.000,00	-917.045,79
PG538E	Einzahlungen Abwasserbeseitigung	1.936.905,00	1.722.698,00	1.907.441,43
PG538A	Auszahlungen Abwasserbeseitigung	-1.920.226,00	-1.711.808,00	-3.213.311,94
PB12	Produktbereich Verkehrsflächen und -anlagen, ÖPNV Saldo	-341.477,00	-395.049,00	-1.030.876,64
PB12E	davon Einzahlungen	524.250,00	520.250,00	311.740,34
PB12A	davon Auszahlungen	-865.727,00	-915.299,00	-1.342.616,98
PG541E	Einzahlungen Gemeindestraßen	452.500,00	452.500,00	224.711,08
PG541A	Auszahlungen Gemeindestraßen	-839.880,00	-869.427,00	-1.289.135,08
PG542E	Einzahlungen Kreisstraßen	0,00	0,00	0,00
PG542A	Auszahlungen Kreisstraßen	0,00	0,00	0,00
PG543E	Einzahlungen Landesstraßen	0,00	0,00	0,00
PG543A	Auszahlungen Landesstraßen	0,00	0,00	0,00
PG544E	Einzahlungen Bundesstraßen	0,00	0,00	0,00
PG544A	Auszahlungen Bundesstraßen	0,00	0,00	0,00
PG545E	Einzahlungen Straßenreinigung	0,00	0,00	0,00
PG545A	Auszahlungen Straßenreinigung	0,00	0,00	0,00
PG546E	Einzahlungen Parkeinrichtungen	71.750,00	67.750,00	87.029,26
PG546A	Auszahlungen Parkeinrichtungen	-21.580,00	-17.335,00	-51.262,73
PG547E	Einzahlungen ÖPNV	0,00	0,00	0,00
PG547A	Auszahlungen ÖPNV	-4.267,00	-28.537,00	-2.219,17
PG548E	Einzahlungen Sonstiger Personen- und Güterverkehr	0,00	0,00	0,00
PG548A	Auszahlungen Sonstiger Personen- und Güterverkehr	0,00	0,00	0,00
PB13	Produktbereich Natur- und Landschaftspflege Saldo	-418.814,00	-468.853,00	-279.211,85
PB13E	davon Einzahlungen	522.132,00	413.562,00	531.061,87
PB13A	davon Auszahlungen	-940.946,00	-882.415,00	-810.273,72
PG551E	Einzahlungen Öffentliches Grün / Landschaftsbau	1.000,00	1.000,00	10.339,13
PG551A	Auszahlungen Öffentliches Grün / Landschaftsbau	-289.781,00	-342.530,00	-348.199,73
PG552E	Einzahlungen Öffentliches Gewässer / Wasserbauliche Anlagen	59.000,00	21.948,00	0,00
PG552A	Auszahlungen Öffentliches Gewässer / Wasserbauliche Anlagen	-238.918,00	-177.970,00	-151.676,57
PG553E	Einzahlungen Friedhofs- und Bestattungswesen	190.094,00	190.090,00	250.269,34
PG553A	Auszahlungen Friedhofs- und Bestattungswesen	-212.743,00	-208.020,00	-212.514,50
PG554E	Einzahlungen Naturschutz und Landschaftspflege	0,00	0,00	0,00
PG554A	Auszahlungen Naturschutz und Landschaftspflege	0,00	0,00	0,00
PG555E	Einzahlungen Land- und Forstwirtschaft	272.038,00	200.524,00	270.453,40
PG555A	Auszahlungen Land- und Forstwirtschaft	-199.504,00	-153.895,00	-97.882,92

Haushaltsplan Stadt Bad König

Produktbereichsplan Einzahlungen und Auszahlungen (Muster 12)

Stadt Bad König

Nr.	Bezeichnung	Ansatz 2024	Ansatz 2023	Ergebnis Jahresabschl. 2022
PB14	Produktbereich Umweltschutz Saldo	0,00	0,00	0,00
PB14E	davon Einzahlungen	0,00	0,00	0,00
PB14A	davon Auszahlungen	0,00	0,00	0,00
PG561E	Einzahlungen Umweltschutzmaßnahmen	0,00	0,00	0,00
PG561A	Auszahlungen Umweltschutzmaßnahmen	0,00	0,00	0,00
PB15	Produktbereich Wirtschaft und Tourismus Saldo	-145.232,00	-162.080,00	-178.907,27
PB15E	davon Einzahlungen	122.530,00	77.260,00	86.322,35
PB15A	davon Auszahlungen	-267.762,00	-239.340,00	-265.229,62
PG571E	Einzahlungen Wirtschaftsförderung	0,00	0,00	0,00
PG571A	Auszahlungen Wirtschaftsförderung	0,00	0,00	0,00
PG573E	Einzahlungen Allgemeine Einrichtungen und Unternehmen	122.530,00	77.260,00	86.322,35
PG573A	Auszahlungen Allgemeine Einrichtungen und Unternehmen	-267.762,00	-239.340,00	-265.229,62
PG575E	Einzahlungen Tourismus	0,00	0,00	0,00
PG575A	Auszahlungen Tourismus	0,00	0,00	0,00
PB16	Produktbereich Allgemeine Finanzwirtschaft Saldo	10.266.530,11	8.896.188,00	13.755.481,64
PB16E	davon Einzahlungen	21.503.252,00	19.964.390,00	23.287.098,29
PB16A	davon Auszahlungen	-11.236.721,89	-11.068.202,00	-9.531.616,65
PG611E	Einzahlungen Steuern, allgemeine Zuweisungen, allgemeine Umlagen	17.898.042,00	17.459.980,00	15.647.831,45
PG611A	Auszahlungen Steuern, allgemeine Zuweisungen, allgemeine Umlagen	-9.120.771,00	-9.081.140,00	-7.720.449,45
PG612E	Einzahlungen Sonstige allgemeine Finanzwirtschaft	3.605.210,00	2.504.410,00	7.639.266,84
PG612A	Auszahlungen Sonstige allgemeine Finanzwirtschaft	-2.115.950,89	-1.987.062,00	-1.811.167,20
PG613E	Einzahlungen Abwicklung der Vorjahre	0,00	0,00	0,00
PG613A	Auszahlungen Abwicklung der Vorjahre	0,00	0,00	0,00
SU	Gesamtsumme Produktbereiche	-656.984,89	-1.269.390,00	2.875.902,74

Haushaltsplan Stadt Bad König

Teilergebnishaushalt Produktbereich 1 Gemeindeorgane und zentrale Verwaltung					
Stadt Bad König					
Nr.	Konten	Bezeichnung	Haushaltsansatz		Ergebnis des Jahresabschlusses 2022
			2024	2023	
		Ordentliche Erträge			
01	50	Privatrechtliche Leistungsentgelte	-3.650	-1.450	-13.625
02	51	Öffentlich-rechtliche Leistungsentgelte	-35.070	-38.570	-48.934
03	548-549	Kostensatzleistungen und -erstattungen	-65.000	-76.500	-18.770
04	52	Bestandsveränderungen und aktivierte Eigenleistungen			
05	55	Steuern und steuerähnliche Erträge einschl. Erträge aus gesetzlichen Umlagen			
06	547	Erträge aus Transferleistungen			
07	540-543	Erträge aus Zuweisungen und Zuschüssen für lfd. Zwecke und allgemeine Umlagen	-2.481	-1.840	-48.495
08	546	Erträge aus der Auflösung von Sonderposten aus Investitionszuweisungen, -zuschüssen und Investitionsbeiträgen	-82.278	-82.635	-94.661
09	53	Sonstige ordentliche Erträge	-2.081	-2.182	-135.474
10		Summe der ordentlichen Erträge (Nr. 1 bis 9)	-190.560	-203.177	-359.960
		Ordentliche Aufwendungen			
11	62, 63, 640-643, 647-649, 65	Personalaufwendungen	1.070.375	972.430	873.558
12	644-646	Versorgungsaufwendungen	450.679	533.104	439.523
13	60, 61, 67-69	Aufwendungen für Sach- und Dienstleistungen	716.665	664.355	648.810
14	66	Abschreibungen	284.193	289.343	273.853
15	71	Aufwendungen für Zuweisungen und Zuschüsse sowie besondere Finanzaufwendungen		3.000	
16	73	Steueraufwendungen einschl. Aufwendungen aus gesetzlichen Umlageverpflichtungen			
17	72	Transferaufwendungen			
18	70, 74, 76	Sonstige ordentliche Aufwendungen	1.164	1.164	682
19		Summe der ordentlichen Aufwendungen (Nr. 11 bis 18)	2.523.076	2.463.396	2.236.427
20		Verwaltungsergebnis (Nr. 10 ./ Nr. 19)	2.332.516	2.260.219	1.876.467
21	56, 57	Finanzerträge	-24.440	-24.390	-23.367
22	77	Finanzaufwendungen	2.000	1.200	412
23		Finanzergebnis (Nr. 21 bis Nr. 22)	-22.440	-23.190	-22.955
24		Ordentliches Ergebnis (Verwaltungsergebnis und Finanzergebnis Nr. 20 und Nr. 23)	2.310.076	2.237.029	1.853.512
25	59	Außerordentliche Erträge	-100	-100	-5.626
26	79	Außerordentliche Aufwendungen	100	100	243
27		Außerordentliches Ergebnis (Nr. 25 ./ Nr. 26)			-5.383
28		Jahresergebnis vor internen Leistungsbeziehungen (ordentliches Ergebnis und außerordentliches Ergebnis Nr. 24 und Nr. 27)	2.310.076	2.237.029	1.848.129
29		Erlöse der internen Leistungsbeziehungen	-186.452	-186.451	-165.064
30		Kosten der internen Leistungsbeziehungen	45.204	38.612	39.351
31		Ergebnis der internen Leistungsbeziehungen	-141.248	-147.839	-125.713
32		Jahresergebnis nach internen Leistungsbeziehungen	2.168.828	2.089.190	1.722.416

Haushaltsplan Stadt Bad König

Teilfinanzhaushalt Produktbereich 1 Gemeindeorgane und zentrale Verwaltung							
Stadt Bad König							
		Haushaltsansatz			Investitions- und Investitionsförderungsmaßnahmen		
Nr.	Bezeichnung	2024	Verpflichtungs-ermächtigungen	2023	Ergebnis des Jahresabschlusses 2022	Gesamtauszahlungsbedarf	davon bisher bereitgestellt
	Einzahlungen aus Investitionstätigkeit						
20	+ Einz. aus Investitionszuweis. und -zuschüssen sowie aus Investitionsbeiträgen	160.000		244.800	71.641		
21	+ Einz. aus Abgängen von Vermögensgegenständen des Sachanlagevermögens und des immateriellen Anlagevermögens				5.500		
22	+ Einz. aus Abgängen von Vermögensgegenständen des Finanzanlagevermögens						
	Einzahlungen aus Finanzierungstätigkeit						
31	+ Einz. aus der Aufnahme v. Krediten und wirtschaftlich vergleichbaren Vorgängen für Investitionen						
	Summe	160.000		244.800	77.141		
	Auszahlungen aus Investitionstätigkeit						
24	- Ausz. für den Erwerb von Grundstücken und Gebäuden	-20.000		-33.500	-18.689		-2.116.500
25	- Ausz. für Baumaßnahmen				-344.449		-322.350
26	- Ausz. für Investitionen in das sonstige Sachanlagevermögen und immaterielle Anlagevermögen davon: Ausz. aus gewährten Investitionszuweisungen und -zuschüssen	-785.800	-427.000	-597.300	-604.758	-146.000	-3.973.350
27	- Ausz. für Investitionen in das Finanzanlagevermögen	-15.690		-15.690	-16.241		-139.433
	Auszahlungen aus Finanzierungstätigkeit						
32	- Ausz. für die Tilgung von Krediten und wirtschaftlich vergleichbaren Vorgängen für Investitionen						
	Summe	-821.490	-427.000	-646.490	-984.137	-146.000	-6.551.633
	Saldo (Einzahlungen ./ Auszahlungen)	-661.490	-427.000	-401.690	-906.996	-146.000	-6.551.633

Haushaltsplan Stadt Bad König

Investitionen
Produktbereich 1 Gemeindeorgane und zentrale Verwaltung

Stadt Bad König

Nr. Bezeichnung	Ansatz 2023	Ansatz 2024	Finanzplan 2025	Finanzplan 2026	Finanzplan 2027	Bisher bereitgestellt	Gesamt Ein- und Auszahl.
I130 GWGs Feuerwehr	-41.650	-43.500	-45.000	-45.000	-45.000	-215.850	-97.812
12 12 Auszahlungen für Sach- und Dienstleistungen							-2.545
26 26 Ausz.f.Invest.i.d.sonst.Sachanl.vermögen	-41.650	-43.500	-45.000	-45.000	-45.000	-215.850	-95.267
I133 Neuanschaffungen Feuerwehr über 1.000 €	-32.500	-38.500	-32.000	-30.000	-30.000	-121.000	-205.242
20 20 Einz.a.Inv.zuw.u.-zusch.s.a.Inv.beitr.							12.000
26 26 Ausz.f.Invest.i.d.sonst.Sachanl.vermögen	-32.500	-38.500	-32.000	-30.000	-30.000	-121.000	-217.242
I202/2011 Digitalfunk Feuerwehren	-2.500	-2.500	-2.500	-2.500	-2.500	-338.340	-128.538
20 20 Einz.a.Inv.zuw.u.-zusch.s.a.Inv.beitr.						89.660	38.071
26 26 Ausz.f.Invest.i.d.sonst.Sachanl.vermögen	-2.500	-2.500	-2.500	-2.500	-2.500	-428.000	-166.608
I2020/016 TLF Bad König						-388.000	-377.200
20 20 Einz.a.Inv.zuw.u.-zusch.s.a.Inv.beitr.							35.274
26 26 Ausz.f.Invest.i.d.sonst.Sachanl.vermögen						-388.000	-412.474
I2020/017 kLKW Bad König						-65.000	-66.718
26 26 Ausz.f.Invest.i.d.sonst.Sachanl.vermögen						-65.000	-66.718
I2020/019 Tragkraftspritze Bad König	-14.800	-17.000				-59.300	-18.547
26 26 Ausz.f.Invest.i.d.sonst.Sachanl.vermögen	-14.800	-17.000				-59.300	-18.547
I2020/020 Stromerzeuger Feuerwehr	-18.500	-18.500	-19.000	-12.500		-73.500	-47.612
26 26 Ausz.f.Invest.i.d.sonst.Sachanl.vermögen	-18.500	-18.500	-19.000	-12.500		-73.500	-47.612
I2020/021 Rollcontainer Feuerwehr	-4.500	-9.500	-5.000	-5.500		-29.700	-23.705
12 12 Auszahlungen für Sach- und Dienstleistungen							-412
26 26 Ausz.f.Invest.i.d.sonst.Sachanl.vermögen	-4.500	-9.500	-5.000	-5.500		-29.700	-23.293
I2020/024 Technische Umsetzung des OZG	-40.000		-40.000	-40.000	-40.000	-170.000	5.037
20 20 Einz.a.Inv.zuw.u.-zusch.s.a.Inv.beitr.							25.597
26 26 Ausz.f.Invest.i.d.sonst.Sachanl.vermögen	-40.000		-40.000	-40.000	-40.000	-170.000	-20.560
I2020/030 Erweiterung Atemschutzwerkstatt	-55.000					-120.000	-2.425
25 25 Auszahlungen für Baumaßnahmen							-2.425
26 26 Ausz.f.Invest.i.d.sonst.Sachanl.vermögen	-55.000					-120.000	
I2020/043 Austausch Rolltore Feuerwehr Bad König (KIP)						-300	-63.435
20 20 Einz.a.Inv.zuw.u.-zusch.s.a.Inv.beitr.						2.700	
25 25 Auszahlungen für Baumaßnahmen						-3.000	-63.435
I2020/044 Austausch Rolltore Feuerwehr Fürstengrund (KIP)						-200	-1.869
20 20 Einz.a.Inv.zuw.u.-zusch.s.a.Inv.beitr.						1.800	16.820
24 24 Ausz.f.d.Erwerb v.Grundstücken u.Gebäuden							-18.689
25 25 Auszahlungen für Baumaßnahmen						-2.000	
I2020/046 Ersatzbeschaffungen EDV	-10.000	-12.000	-12.000	-12.000	-12.000	-42.000	-1.763
26 26 Ausz.f.Invest.i.d.sonst.Sachanl.vermögen	-10.000	-12.000	-12.000	-12.000	-12.000	-42.000	-1.763
I2020/053 Absauganlage Feuerwehr BK							-47.004
26 26 Ausz.f.Invest.i.d.sonst.Sachanl.vermögen							-47.004
I2021/007 Staffellöschfahrzeug Bad König			-140.000			-282.500	
20 20 Einz.a.Inv.zuw.u.-zusch.s.a.Inv.beitr.			7.000			78.500	
26 26 Ausz.f.Invest.i.d.sonst.Sachanl.vermögen			-147.000			-361.000	
I2021/013 Einrichtung Nachschub- und KatS-Lager	-8.500	-5.000				-35.000	-27.950
26 26 Ausz.f.Invest.i.d.sonst.Sachanl.vermögen	-8.500	-5.000				-35.000	-27.950
I2021/020 Migration Sirenen						-44.650	13.346
20 20 Einz.a.Inv.zuw.u.-zusch.s.a.Inv.beitr.						10.850	21.700
24 24 Ausz.f.d.Erwerb v.Grundstücken u.Gebäuden							-8.354
26 26 Ausz.f.Invest.i.d.sonst.Sachanl.vermögen						-55.500	
I2022/007 Wärmebildkamera Stützpunktfeuerwehr						-6.500	-7.494
26 26 Ausz.f.Invest.i.d.sonst.Sachanl.vermögen						-6.500	-7.494
I2022/008 Erneuerung hydraulisches Rettungsgerät	-22.500		-25.000			-41.000	-12.469
26 26 Ausz.f.Invest.i.d.sonst.Sachanl.vermögen	-22.500		-25.000			-41.000	-12.469
I2022/009 Prüfsoftware für Feuerwehrgeräte						-12.500	-9.852
26 26 Ausz.f.Invest.i.d.sonst.Sachanl.vermögen						-12.500	-9.852

Haushaltsplan Stadt Bad König

Investitionen Produktbereich 1 Gemeindeorgane und zentrale Verwaltung							
Stadt Bad König							
Nr. Bezeichnung	Ansatz 2023	Ansatz 2024	Finanzplan 2025	Finanzplan 2026	Finanzplan 2027	Bisher bereitgestellt	Gesamt Ein- und Auszahl.
I2022/010 Kommandowagen Feuerwehr KdoW 26 26 Ausz.f.Invest.i.d.sonst.Sachanl.vermögen						-52.000 -52.000	-56.138 -56.138
I2022/011 Neubeschaffung GW-L1 AHS Zell 26 26 Ausz.f.Invest.i.d.sonst.Sachanl.vermögen						-150.000 -150.000	
I2022/012 Neubeschaffung LF 10 KatS Feuerwehr Zell (Landesbe 20 20 Einz.a.Inv.zuw.u.-zusch.s.a.Inv.beitr. 25 25 Auszahlungen für Baumaßnahmen 26 26 Ausz.f.Invest.i.d.sonst.Sachanl.vermögen	-120.000 -120.000	-80.000 100.000 -180.000				-200.000 100.000 -300.000	-41.176 -22.628 -18.547
I2022/013 Neubeschaffung LF 10 Feuerwehr Kinzigtal 20 20 Einz.a.Inv.zuw.u.-zusch.s.a.Inv.beitr. 25 25 Auszahlungen für Baumaßnahmen 26 26 Ausz.f.Invest.i.d.sonst.Sachanl.vermögen	-120.000 -120.000	-120.000 60.000 -180.000				-240.000 60.000 -300.000	-43.679 -43.679
I2022/014 Nachrüstung Brandmeldeanlage Stützpunktwehr Bad Kö 24 24 Ausz.f.d.Erwerb v.Grundstücken u.Gebäuden						-5.000 -5.000	
I2022/015 Nachrüstung Notstromspeisung FWH Fürstengrund 12 12 Auszahlungen für Sach- und Dienstleistungen 24 24 Ausz.f.d.Erwerb v.Grundstücken u.Gebäuden 25 25 Auszahlungen für Baumaßnahmen						-3.500 -3.500	-3.413 -1.405 -2.008
I2022/016 Nachrüstung Notstromspeisung FWH Zell 24 24 Ausz.f.d.Erwerb v.Grundstücken u.Gebäuden						-3.500 -3.500	
I2022/017 Erneuerung Bestuhlung Lehrsaal FWH Bad König+Kinzi 26 26 Ausz.f.Invest.i.d.sonst.Sachanl.vermögen						-5.400 -5.400	
I2022/018 Feuerwehr Bad König Werkstattcontainer 12 12 Auszahlungen für Sach- und Dienstleistungen 26 26 Ausz.f.Invest.i.d.sonst.Sachanl.vermögen						-15.000 -15.000	-17.995 -4.978 -13.018
I2022/019 Carport Feuerwehrhaus Zell 24 24 Ausz.f.d.Erwerb v.Grundstücken u.Gebäuden						-20.000 -20.000	
I2022/020 Gerätewagen-Logistik GW-L1 FW Kinzigtal 26 26 Ausz.f.Invest.i.d.sonst.Sachanl.vermögen			-60.000 -60.000				
I2022/021 GW-L TH Bad König 26 26 Ausz.f.Invest.i.d.sonst.Sachanl.vermögen		-120.000 -120.000	-230.000 -230.000			-120.000 -120.000	
I2022/023 Hydraulisches Rettungsgerät FW Kernstadt 26 26 Ausz.f.Invest.i.d.sonst.Sachanl.vermögen			-20.000 -20.000				
I2022/024 FW Kernstadt Stationärer Notstromerzeuger 26 26 Ausz.f.Invest.i.d.sonst.Sachanl.vermögen			-35.000 -35.000				
I2022/033 Pick-Up-Einsatzfahrzeug Feuerwehr Bad König 26 26 Ausz.f.Invest.i.d.sonst.Sachanl.vermögen						-35.000 -35.000	-43.665 -43.665
I2022/035 Neue Telefonanlage Rathaus 26 26 Ausz.f.Invest.i.d.sonst.Sachanl.vermögen							-8.228 -8.228
I2023/001 Einsatztablets Feuerwehr 26 26 Ausz.f.Invest.i.d.sonst.Sachanl.vermögen	-4.000 -4.000					-4.000 -4.000	-1.560 -1.560
I2023/002 Atemschutztechnik Feuerwehr 26 26 Ausz.f.Invest.i.d.sonst.Sachanl.vermögen	-50.000 -50.000	-75.000 -75.000	-50.000 -50.000			-125.000 -125.000	-21.234 -21.234
I2023/003 Logistik-Anhänger Feuerwehr Fürstengrund 26 26 Ausz.f.Invest.i.d.sonst.Sachanl.vermögen	-8.500 -8.500					-8.500 -8.500	
I2023/004 Notstromspeisung FwH Kimbach 24 24 Ausz.f.d.Erwerb v.Grundstücken u.Gebäuden 25 25 Auszahlungen für Baumaßnahmen	-3.500 -3.500					-3.500 -3.500	-5.077 -5.077
I2023/005 Raumkonzept FwH Kimbach Planungskosten 24 24 Ausz.f.d.Erwerb v.Grundstücken u.Gebäuden	-10.000 -10.000	-20.000 -20.000	-30.000 -30.000	-20.000 -20.000		-30.000 -30.000	
I2023/006 Ertüchtigung Netzwerktechnik FwH Bad König	-4.850					-4.850	

Haushaltsplan Stadt Bad König

Investitionen
Produktbereich 1 Gemeindeorgane und zentrale Verwaltung

Stadt Bad König

Nr. Bezeichnung	Ansatz 2023	Ansatz 2024	Finanzplan 2025	Finanzplan 2026	Finanzplan 2027	Bisher bereitgestellt	Gesamt Ein- und Auszahl.
26 26 Ausz.f.Invest.i.d.sonst.Sachanl.vermögen	-4.850					-4.850	
I2023/007 USV-Anlage FwH Bad König	-6.500					-6.500	
26 26 Ausz.f.Invest.i.d.sonst.Sachanl.vermögen	-6.500					-6.500	
I2023/008 Druckluftkompressor FwH Bad König	-12.500					-12.500	
26 26 Ausz.f.Invest.i.d.sonst.Sachanl.vermögen	-12.500					-12.500	
I2023/016 Investitionen Budget Ortsbeiräte	-15.500	-15.500	-15.500	-15.500	-15.500	-31.000	-6.012
26 26 Ausz.f.Invest.i.d.sonst.Sachanl.vermögen	-15.500	-15.500	-15.500	-15.500	-15.500	-31.000	-6.012
I2024/009 ELW1-Feuerwehr Übernahme aus Leasing		-27.300				-27.300	
26 26 Ausz.f.Invest.i.d.sonst.Sachanl.vermögen		-27.300				-27.300	
I2024/025 Transport-Anhänger FF Bad König		-8.500				-8.500	
26 26 Ausz.f.Invest.i.d.sonst.Sachanl.vermögen		-8.500				-8.500	
I2024/029 Absauganlage FGH Fürstengrund		-16.500				-16.500	
26 26 Ausz.f.Invest.i.d.sonst.Sachanl.vermögen		-16.500				-16.500	
I2024/030 Umkleide/Spinde FF Fürstengrund		-8.500				-8.500	
26 26 Ausz.f.Invest.i.d.sonst.Sachanl.vermögen		-8.500				-8.500	
I2024/031 Umkleide/Spinde JF Bad König		-3.000				-3.000	
26 26 Ausz.f.Invest.i.d.sonst.Sachanl.vermögen		-3.000				-3.000	
I2024/033 Erneuerung Schlauchwaschanlage FGH Bad König				-75.000			
26 26 Ausz.f.Invest.i.d.sonst.Sachanl.vermögen				-75.000			
I303/2013 Neubau Feuerwehrhaus Kinzigtal	224.800					-1.362.900	-1.797.705
20 20 Einz.a.Inv.zuw.u.-zusch.s.a.Inv.beitr.	244.800					669.600	294.800
24 24 Ausz.f.d.Erwerb v.Grundstücken u.Gebäuden	-20.000					-2.032.500	-5.305
25 25 Auszahlungen für Baumaßnahmen							-2.087.200
I905/2019 Ausbau und Technik ELW-1 Bad König						-50.000	-29.810
26 26 Ausz.f.Invest.i.d.sonst.Sachanl.vermögen						-50.000	-29.810
I906/2019 Aufbau und Ausrüstung TSF-W Fürstengrund						-65.000	-67.068
20 20 Einz.a.Inv.zuw.u.-zusch.s.a.Inv.beitr.							39.032
26 26 Ausz.f.Invest.i.d.sonst.Sachanl.vermögen						-65.000	-106.100
I907/2019 Mobiliar Rathaus	-1.000	-1.000	-1.000	-1.000	-1.000	-16.000	-2.941
26 26 Ausz.f.Invest.i.d.sonst.Sachanl.vermögen	-1.000	-1.000	-1.000	-1.000	-1.000	-16.000	-2.941
I911/2019 Server und Software Rathaus						-10.000	-11.324
26 26 Ausz.f.Invest.i.d.sonst.Sachanl.vermögen						-10.000	-11.324

Haushaltsplan Stadt Bad König

Produktbeschreibung Produkt 111101 Gemeindeorgane			
Stadt Bad König			
Produktbereich	1	Gemeindeorgane und zentrale Verwaltung	
Produktgruppe	1111	Verwaltungssteuerung und -service	
Produkt	111101	Gemeindeorgane	
Verantw. Organisationseinh.			
Abteilung 1 - Hauptverwaltung			
Kurzbeschreibung/Erläuterung			
Stadtverordnetenversammlung, Fachausschüsse, Magistrat Ortsbeiräte, Kommissionen. Vorbereitung und Durchführung der Sitzungen, Umsetzung der Beschlüsse, Öffentlichkeitsarbeit			
Auftragsgrundlage			
HGO, Hauptsatzung, Geschäftsordnungen der Gremien			
Ziele			
1. Organisation und Dokumentation kommunaler Willensbildung 2. Gewährleistung der erforderlichen Informationssteuerung und -verarbeitung 3. Einheitliche Darstellung der Stadt nach aussen.			
Zielgruppen			
Extern: Mandatsträger, Einwohner			
Steuerbarkeit		Hoch	Mittel
	X		
Kennzahlen		Ergebnis 2023	Plan 2024
1. Sitzungen der Stadtverordnetenversammlungen		10	10
2. Ausschusssitzungen		30	30
3. Magistratssitzungen		39	36
Zugeordnete Kostenstellen	11110101	Stadtverordnetenversammlung	
	11110102	Magistrat	
Zusätzliche Bemerkungen			

Haushaltsplan Stadt Bad König

Teilergebnishaushalt Produkt 111101 Gemeindeorgane					
Stadt Bad König					
Nr.	Konten	Bezeichnung	Haushaltsansatz		Ergebnis des Jahresabschlusses 2022
			2024	2023	
		Ordentliche Erträge			
01	50	Privatrechtliche Leistungsentgelte			-1.200
02	51	Öffentlich-rechtliche Leistungsentgelte			-20
03	548-549	Kostensatzleistungen und -erstattungen			
04	52	Bestandsveränderungen und aktivierte Eigenleistungen			
05	55	Steuern und steuerähnliche Erträge einschl. Erträge aus gesetzlichen Umlagen			
06	547	Erträge aus Transferleistungen			
07	540-543	Erträge aus Zuweisungen und Zuschüssen für lfd. Zwecke und allgemeine Umlagen			
08	546	Erträge aus der Auflösung von Sonderposten aus Investitionszuweisungen, -zuschüssen und Investitionsbeiträgen			
09	53	Sonstige ordentliche Erträge	-1.227	-1.230	-79.488
10		Summe der ordentlichen Erträge (Nr. 1 bis 9)	-1.227	-1.230	-80.708
		Ordentliche Aufwendungen			
11	62, 63, 640-643, 647-649, 65	Personalaufwendungen	163.650	140.100	101.908
12	644-646	Versorgungsaufwendungen	270.993	290.364	-171.092
13	60, 61, 67-69	Aufwendungen für Sach- und Dienstleistungen	23.835	23.380	25.012
14	66	Abschreibungen	70	70	70
15	71	Aufwendungen für Zuweisungen und Zuschüsse sowie besondere Finanzaufwendungen			
16	73	Steueraufwendungen einschl. Aufwendungen aus gesetzlichen Umlageverpflichtungen			
17	72	Transferaufwendungen			
18	70, 74, 76	Sonstige ordentliche Aufwendungen			
19		Summe der ordentlichen Aufwendungen (Nr. 11 bis 18)	458.548	453.914	-44.102
20		Verwaltungsergebnis (Nr. 10 ./ Nr. 19)	457.321	452.684	-124.810
21	56, 57	Finanzerträge			
22	77	Finanzaufwendungen			
23		Finanzergebnis (Nr. 21 bis Nr. 22)			
24		Ordentliches Ergebnis (Verwaltungsergebnis und Finanzergebnis Nr. 20 und Nr. 23)	457.321	452.684	-124.810
25	59	Außerordentliche Erträge			
26	79	Außerordentliche Aufwendungen			
27		Außerordentliches Ergebnis (Nr. 25 ./ Nr. 26)			
28		Jahresergebnis vor internen Leistungsbeziehungen (ordentliches Ergebnis und außerordentliches Ergebnis Nr. 24 und Nr. 27)	457.321	452.684	-124.810
29		Erlöse der internen Leistungsbeziehungen			
30		Kosten der internen Leistungsbeziehungen			
31		Ergebnis der internen Leistungsbeziehungen			
32		Jahresergebnis nach internen Leistungsbeziehungen	457.321	452.684	-124.810

Haushaltsplan Stadt Bad König

Teilfinanzhaushalt Produkt 111101 Gemeindeorgane							
Stadt Bad König							
		Haushaltsansatz			Investitions- und Investitionsförderungsmaßnahmen		
Nr.	Bezeichnung	2024	Verpflichtungs-ermächtigungen	2023	Ergebnis des Jahresabschlusses 2022	Gesamtauszahlungsbedarf	davon bisher bereitgestellt
	Einzahlungen aus Investitionstätigkeit						
20	+ Einz. aus Investitionszuweis. und -zuschüssen sowie aus Investitionsbeiträgen						
21	+ Einz. aus Abgängen von Vermögensgegenständen des Sachanlagevermögens und des immateriellen Anlagevermögens						
22	+ Einz. aus Abgängen von Vermögensgegenständen des Finanzanlagevermögens						
	Einzahlungen aus Finanzierungstätigkeit						
31	+ Einz. aus der Aufnahme v. Krediten und wirtschaftlich vergleichbaren Vorgängen für Investitionen						
	Summe						
	Auszahlungen aus Investitionstätigkeit						
24	- Ausz. für den Erwerb von Grundstücken und Gebäuden						
25	- Ausz. für Baumaßnahmen						
26	- Ausz. für Investitionen in das sonstige Sachanlagevermögen und immaterielle Anlagevermögen davon: Ausz. aus gewährten Investitionszuweisungen und -zuschüssen	-15.500		-15.500		-15.500	-31.000
27	- Ausz. für Investitionen in das Finanzanlagevermögen	-11.310		-11.310	-16.241		-89.646
	Auszahlungen aus Finanzierungstätigkeit						
32	- Ausz. für die Tilgung von Krediten und wirtschaftlich vergleichbaren Vorgängen für Investitionen						
	Summe	-26.810		-26.810	-16.241	-15.500	-120.646
	Saldo (Einzahlungen ./ Auszahlungen)	-26.810		-26.810	-16.241	-15.500	-120.646

Haushaltsplan Stadt Bad König

Investitionen
Produkt 111101 Gemeindeorgane

Stadt Bad König

Nr. Bezeichnung	Ansatz 2023	Ansatz 2024	Finanzplan 2025	Finanzplan 2026	Finanzplan 2027	Bisher bereitgestellt	Gesamt Ein- und Auszahl.
I2023/016 Investitionen Budget Ortsbeiräte	-15.500	-15.500	-15.500	-15.500	-15.500	-31.000	-6.012
26 26 Ausz.f.Invest.i.d.sonst.Sachanl.vermögen	-15.500	-15.500	-15.500	-15.500	-15.500	-31.000	-6.012

Haushaltsplan Stadt Bad König

Produktbeschreibung Produkt 111102 Innere Verwaltung			
Stadt Bad König			
Produktbereich	1	Gemeindeorgane und zentrale Verwaltung	
Produktgruppe	1111	Verwaltungssteuerung und -service	
Produkt	111102	Innere Verwaltung	
Verantw. Organisationseinh.			
Abteilung 1 - Hauptverwaltung			
Kurzbeschreibung/Erläuterung			
Organisationsangelegenheiten, allgemeine Rechtsangelegenheiten und Vertragswesen, betriebsmedizinische Untersuchungen, Gleichstellungsbeauftragte, Beschaffungswesen, Archiv, Postwesen, Durchführung von Submissionen			
Auftragsgrundlage			
BGB, HGO, HPVG, Hess. Datenschutzgesetz, VOB, VOL, Dienstanweisungen, Beschlüsse			
Ziele			
1. Optimierung der Verwaltungsabläufe 2. Gewährleistung eines rechtmäßigen, einheitlichen und angemessenen Verwaltungshandelns 3. Wahrnehmung und Vertretung der Interessen aller Bediensteten 4. Personalplanung, ersonalentwicklung, Personalverwaltung			
Zielgruppen			
Extern: Vertragspartner Intern: Bedienstete			
Steuerbarkeit		Hoch	Mittel
			X
Kennzahlen		Ergebnis 2023	Plan 2024
1. Dienstbesprechungen		12	12
2. Lohnabrechnungen		12	12
Zugeordnete Kostenstellen	11110201	Hauptverwaltung	
	11110202	Zentrale Beschaffungsstelle	
	11110203	Archiv	
	11110204	Personalverwaltung	
	11110205	Personalrat	
	11110206	EDV	
	11110207	Verwaltungsgebäude	
	11110208	Flüchtlinge	
	11110209	Frauenbeauftragte	
	11110299	Allgemeine Kostenstelle Verwaltungssteuerung und -service	

Haushaltsplan Stadt Bad König

Teilergebnishaushalt Produkt 111102 Innere Verwaltung					
Stadt Bad König					
Nr.	Konten	Bezeichnung	Haushaltsansatz		Ergebnis des Jahresabschlusses 2022
			2024	2023	
		Ordentliche Erträge			
01	50	Privatrechtliche Leistungsentgelte	-450	-450	-1.036
02	51	Öffentlich-rechtliche Leistungsentgelte	-5.000	-3.500	-2.505
03	548-549	Kostensatzleistungen und -erstattungen	-63.000	-75.000	-15.000
04	52	Bestandsveränderungen und aktivierte Eigenleistungen			
05	55	Steuern und steuerähnliche Erträge einschl. Erträge aus gesetzlichen Umlagen			
06	547	Erträge aus Transferleistungen			
07	540-543	Erträge aus Zuweisungen und Zuschüssen für lfd. Zwecke und allgemeine Umlagen			-47.900
08	546	Erträge aus der Auflösung von Sonderposten aus Investitionszuweisungen, -zuschüssen und Investitionsbeiträgen	-52.860	-52.860	-54.261
09	53	Sonstige ordentliche Erträge	-627	-725	-52.846
10		Summe der ordentlichen Erträge (Nr. 1 bis 9)	-121.937	-132.535	-173.547
		Ordentliche Aufwendungen			
11	62, 63, 640-643, 647-649, 65	Personalaufwendungen	552.700	502.170	472.263
12	644-646	Versorgungsaufwendungen	144.265	202.351	579.387
13	60, 61, 67-69	Aufwendungen für Sach- und Dienstleistungen	357.150	298.570	308.516
14	66	Abschreibungen	98.093	98.124	97.029
15	71	Aufwendungen für Zuweisungen und Zuschüsse sowie besondere Finanzaufwendungen			
16	73	Steueraufwendungen einschl. Aufwendungen aus gesetzlichen Umlageverpflichtungen			
17	72	Transferaufwendungen			
18	70, 74, 76	Sonstige ordentliche Aufwendungen	190	190	190
19		Summe der ordentlichen Aufwendungen (Nr. 11 bis 18)	1.152.398	1.101.405	1.457.385
20		Verwaltungsergebnis (Nr. 10 ./ Nr. 19)	1.030.461	968.870	1.283.838
21	56, 57	Finanzerträge			
22	77	Finanzaufwendungen			
23		Finanzergebnis (Nr. 21 bis Nr. 22)			
24		Ordentliches Ergebnis (Verwaltungsergebnis und Finanzergebnis Nr. 20 und Nr. 23)	1.030.461	968.870	1.283.838
25	59	Außerordentliche Erträge			
26	79	Außerordentliche Aufwendungen			
27		Außerordentliches Ergebnis (Nr. 25 ./ Nr. 26)			
28		Jahresergebnis vor internen Leistungsbeziehungen (ordentliches Ergebnis und außerordentliches Ergebnis Nr. 24 und Nr. 27)	1.030.461	968.870	1.283.838
29		Erlöse der internen Leistungsbeziehungen	-186.452	-186.451	-165.064
30		Kosten der internen Leistungsbeziehungen	2.612	867	2.276
31		Ergebnis der internen Leistungsbeziehungen	-183.840	-185.584	-162.788
32		Jahresergebnis nach internen Leistungsbeziehungen	846.621	783.286	1.121.050

Haushaltsplan Stadt Bad König

Teilfinanzhaushalt Produkt 111102 Innere Verwaltung							
Stadt Bad König							
		Haushaltsansatz			Investitions- und Investitionsförderungsmaßnahmen		
Nr.	Bezeichnung	2024	Verpflichtungs-ermächtigungen	2023	Ergebnis des Jahresabschlusses 2022	Gesamtauszahlungsbedarf	davon bisher bereitgestellt
	Einzahlungen aus Investitionstätigkeit						
20	+ Einz. aus Investitionszuweis. und -zuschüssen sowie aus Investitionsbeiträgen				21.697		
21	+ Einz. aus Abgängen von Vermögensgegenständen des Sachanlagevermögens und des immateriellen Anlagevermögens						
22	+ Einz. aus Abgängen von Vermögensgegenständen des Finanzanlagevermögens						
	Einzahlungen aus Finanzierungstätigkeit						
31	+ Einz. aus der Aufnahme v. Krediten und wirtschaftlich vergleichbaren Vorgängen für Investitionen						
	Summe				21.697		
	Auszahlungen aus Investitionstätigkeit						
24	- Ausz. für den Erwerb von Grundstücken und Gebäuden						
25	- Ausz. für Baumaßnahmen						-140.350
26	- Ausz. für Investitionen in das sonstige Sachanlagevermögen und immaterielle Anlagevermögen davon: Ausz. aus gewährten Investitionszuweisungen und -zuschüssen	-17.000		-55.000	-13.137	-53.000	-310.300
27	- Ausz. für Investitionen in das Finanzanlagevermögen	-3.880		-3.880			-42.265
	Auszahlungen aus Finanzierungstätigkeit						
32	- Ausz. für die Tilgung von Krediten und wirtschaftlich vergleichbaren Vorgängen für Investitionen						
	Summe	-20.880		-58.880	-13.137	-53.000	-492.915
	Saldo (Einzahlungen ./ Auszahlungen)	-20.880		-58.880	8.560	-53.000	-492.915

Haushaltsplan Stadt Bad König

Investitionen
Produkt 111102 Innere Verwaltung

Stadt Bad König

Nr. Bezeichnung	Ansatz 2023	Ansatz 2024	Finanzplan 2025	Finanzplan 2026	Finanzplan 2027	Bisher bereitgestellt	Gesamt Ein- und Auszahl.
I2020/024 Technische Umsetzung des OZG 20 20 Einz.a.Inv.zuw.u.-zusch.s.a.Inv.beitr. 26 26 Ausz.f.Invest.i.d.sonst.Sachanl.vermögen	-40.000		-40.000	-40.000	-40.000	-170.000	5.037 25.597 -20.560
I2020/046 Ersatzbeschaffungen EDV 26 26 Ausz.f.Invest.i.d.sonst.Sachanl.vermögen	-10.000	-12.000	-12.000	-12.000	-12.000	-42.000	-1.763 -1.763
I2022/035 Neue Telefonanlage Rathaus 26 26 Ausz.f.Invest.i.d.sonst.Sachanl.vermögen							-8.228 -8.228
I907/2019 Mobiliar Rathaus 26 26 Ausz.f.Invest.i.d.sonst.Sachanl.vermögen	-1.000	-1.000	-1.000	-1.000	-1.000	-16.000	-2.941 -2.941
I911/2019 Server und Software Rathaus 26 26 Ausz.f.Invest.i.d.sonst.Sachanl.vermögen						-10.000	-11.324 -11.324

Haushaltsplan Stadt Bad König

Produktbeschreibung Produkt 111103 Stadtkasse			
Stadt Bad König			
Produktbereich	1	Gemeindeorgane und zentrale Verwaltung	
Produktgruppe	1111	Verwaltungssteuerung und -service	
Produkt	111103	Stadtkasse	
Verantw. Organisationseinh.			
Abteilung 1 - Hauptverwaltung			
Kurzbeschreibung/Erläuterung			
Durchführung des Zahlungsverkehrs, Mahnwesen, Liquiditätsüberwachung und -planung, Jahresrechnung, Sonderrücklagen, Kosten der Kreditbeschaffung, Kredit- und Schuldenmanagement, Darlehensverträge			
Auftragsgrundlage			
HGO, GemHVO, AO, GemKVO, Haushaltssatzung, Dienstanweisungen			
Ziele			
1. Zügige und zentrale Realisierung der Ein- und Auszahlungen 2. Gewinnbringende Verwaltung freier Kassenmittel 3. Rechtzeitige und vollständige Mahnung aller fällig gewordenen Geldforderungen und bei Nichtrealisierung Einleitung des Vollstreckungsverfahrens 4. Wirtschaftliches Kreditmanagement			
Zielgruppen			
Extern: Bürger Intern: Bedienstete			
Steuerbarkeit		Hoch	Mittel
			X
Kennzahlen		Ergebnis 2023	Plan 2024
1. Buchungen im Kalenderjahr			
2. Verschuldung			
Zugeordnete Kostenstellen	11110301	Stadtkasse	

Haushaltsplan Stadt Bad König

Teilergebnishaushalt Produkt 111103 Stadtkasse					
Stadt Bad König					
Nr.	Konten	Bezeichnung	Haushaltsansatz		Ergebnis des Jahresabschlusses 2022
			2024	2023	
		Ordentliche Erträge			
01	50	Privatrechtliche Leistungsentgelte			
02	51	Öffentlich-rechtliche Leistungsentgelte	-20	-20	2
03	548-549	Kostensatzleistungen und -erstattungen			
04	52	Bestandsveränderungen und aktivierte Eigenleistungen			
05	55	Steuern und steuerähnliche Erträge einschl. Erträge aus gesetzlichen Umlagen			
06	547	Erträge aus Transferleistungen			
07	540-543	Erträge aus Zuweisungen und Zuschüssen für lfd. Zwecke und allgemeine Umlagen			-595
08	546	Erträge aus der Auflösung von Sonderposten aus Investitionszuweisungen, -zuschüssen und Investitionsbeiträgen			
09	53	Sonstige ordentliche Erträge			
10		Summe der ordentlichen Erträge (Nr. 1 bis 9)	-20	-20	-594
		Ordentliche Aufwendungen			
11	62, 63, 640-643, 647-649, 65	Personalaufwendungen	181.490	177.900	165.951
12	644-646	Versorgungsaufwendungen			
13	60, 61, 67-69	Aufwendungen für Sach- und Dienstleistungen	22.205	16.305	25.181
14	66	Abschreibungen			983
15	71	Aufwendungen für Zuweisungen und Zuschüsse sowie besondere Finanzaufwendungen			
16	73	Steueraufwendungen einschl. Aufwendungen aus gesetzlichen Umlageverpflichtungen			
17	72	Transferaufwendungen			
18	70, 74, 76	Sonstige ordentliche Aufwendungen			
19		Summe der ordentlichen Aufwendungen (Nr. 11 bis 18)	203.695	194.205	192.115
20		Verwaltungsergebnis (Nr. 10 ./ Nr. 19)	203.675	194.185	191.521
21	56, 57	Finanzerträge	-24.440	-24.390	-23.367
22	77	Finanzaufwendungen	2.000	1.200	412
23		Finanzergebnis (Nr. 21 bis Nr. 22)	-22.440	-23.190	-22.955
24		Ordentliches Ergebnis (Verwaltungsergebnis und Finanzergebnis Nr. 20 und Nr. 23)	181.235	170.995	168.566
25	59	Außerordentliche Erträge	-100	-100	-126
26	79	Außerordentliche Aufwendungen	100	100	144
27		Außerordentliches Ergebnis (Nr. 25 ./ Nr. 26)			17
28		Jahresergebnis vor internen Leistungsbeziehungen (ordentliches Ergebnis und außerordentliches Ergebnis Nr. 24 und Nr. 27)	181.235	170.995	168.583
29		Erlöse der internen Leistungsbeziehungen			
30		Kosten der internen Leistungsbeziehungen			
31		Ergebnis der internen Leistungsbeziehungen			
32		Jahresergebnis nach internen Leistungsbeziehungen	181.235	170.995	168.583

Haushaltsplan Stadt Bad König

Teilfinanzhaushalt Produkt 111103 Stadtkasse							
Stadt Bad König							
		Haushaltsansatz			Investitions- und Investitionsförderungsmaßnahmen		
Nr.	Bezeichnung	2024	Verpflichtungs-ermächtigungen	2023	Ergebnis des Jahresabschlusses 2022	Gesamtauszahlungsbedarf	davon bisher bereitgestellt
	Einzahlungen aus Investitionstätigkeit						
20	+ Einz. aus Investitionszuweis. und -zuschüssen sowie aus Investitionsbeiträgen						
21	+ Einz. aus Abgängen von Vermögensgegenständen des Sachanlagevermögens und des immateriellen Anlagevermögens						
22	+ Einz. aus Abgängen von Vermögensgegenständen des Finanzanlagevermögens						
	Einzahlungen aus Finanzierungstätigkeit						
31	+ Einz. aus der Aufnahme v. Krediten und wirtschaftlich vergleichbaren Vorgängen für Investitionen						
	Summe						
	Auszahlungen aus Investitionstätigkeit						
24	- Ausz. für den Erwerb von Grundstücken und Gebäuden						
25	- Ausz. für Baumaßnahmen						
26	- Ausz. für Investitionen in das sonstige Sachanlagevermögen und immaterielle Anlagevermögen davon: Ausz. aus gewährten Investitionszuweisungen und -zuschüssen						
27	- Ausz. für Investitionen in das Finanzanlagevermögen						
	Auszahlungen aus Finanzierungstätigkeit						
32	- Ausz. für die Tilgung von Krediten und wirtschaftlich vergleichbaren Vorgängen für Investitionen						
	Summe						
	Saldo (Einzahlungen ./ Auszahlungen)						

Haushaltsplan Stadt Bad König

Produktbeschreibung Produkt 111104 Städtepartnerschaften			
Stadt Bad König			
Produktbereich	1	Gemeindeorgane und zentrale Verwaltung	
Produktgruppe	1111	Verwaltungssteuerung und -service	
Produkt	111104	Städtepartnerschaften	
Verantw. Organisationseinh.			
Abteilung 1 - Hauptverwaltung			
Kurzbeschreibung/Erläuterung			
Pflege der partnerschaftlichen Beziehung mit Argentat			
Auftragsgrundlage			
Partnerschaftserklärung mit der Stadt Argentat / Frankreich			
Ziele			
1. Ausbau und Förderung der Beziehung zur Partnerstadt Argentat			
Zielgruppen			
Extern: Bürger, Partnerschaftskomitee Intern: Bedienstete			
Steuerbarkeit		Hoch	Mittel
	X		
Kennzahlen		Ergebnis 2023	Plan 2024
1. Besuch/Empfang der Partnerstadt	1	1	1
Zugeordnete Kostenstellen	11110401	Städtepartnerschaften	

Haushaltsplan Stadt Bad König

Teilergebnishaushalt Produkt 111104 Städtepartnerschaften					
Stadt Bad König					
Nr.	Konten	Bezeichnung	Haushaltsansatz		Ergebnis des Jahresabschlusses 2022
			2024	2023	
		Ordentliche Erträge			
01	50	Privatrechtliche Leistungsentgelte			
02	51	Öffentlich-rechtliche Leistungsentgelte			
03	548-549	Kostensatzleistungen und -erstattungen	-2.000		-3.770
04	52	Bestandsveränderungen und aktivierte Eigenleistungen			
05	55	Steuern und steuerähnliche Erträge einschl. Erträge aus gesetzlichen Umlagen			
06	547	Erträge aus Transferleistungen			
07	540-543	Erträge aus Zuweisungen und Zuschüssen für lfd. Zwecke und allgemeine Umlagen			
08	546	Erträge aus der Auflösung von Sonderposten aus Investitionszuweisungen, -zuschüssen und Investitionsbeiträgen			
09	53	Sonstige ordentliche Erträge			
10		Summe der ordentlichen Erträge (Nr. 1 bis 9)	-2.000		-3.770
		Ordentliche Aufwendungen			
11	62, 63, 640-643, 647-649, 65	Personalaufwendungen			
12	644-646	Versorgungsaufwendungen			
13	60, 61, 67-69	Aufwendungen für Sach- und Dienstleistungen	4.000	8.000	6.470
14	66	Abschreibungen			
15	71	Aufwendungen für Zuweisungen und Zuschüsse sowie besondere Finanzaufwendungen			
16	73	Steueraufwendungen einschl. Aufwendungen aus gesetzlichen Umlageverpflichtungen			
17	72	Transferaufwendungen			
18	70, 74, 76	Sonstige ordentliche Aufwendungen			
19		Summe der ordentlichen Aufwendungen (Nr. 11 bis 18)	4.000	8.000	6.470
20		Verwaltungsergebnis (Nr. 10 ./ Nr. 19)	2.000	8.000	2.700
21	56, 57	Finanzerträge			
22	77	Finanzaufwendungen			
23		Finanzergebnis (Nr. 21 bis Nr. 22)			
24		Ordentliches Ergebnis (Verwaltungsergebnis und Finanzergebnis Nr. 20 und Nr. 23)	2.000	8.000	2.700
25	59	Außerordentliche Erträge			
26	79	Außerordentliche Aufwendungen			
27		Außerordentliches Ergebnis (Nr. 25 ./ Nr. 26)			
28		Jahresergebnis vor internen Leistungsbeziehungen (ordentliches Ergebnis und außerordentliches Ergebnis Nr. 24 und Nr. 27)	2.000	8.000	2.700
29		Erlöse der internen Leistungsbeziehungen			
30		Kosten der internen Leistungsbeziehungen	189	670	
31		Ergebnis der internen Leistungsbeziehungen	189	670	
32		Jahresergebnis nach internen Leistungsbeziehungen	2.189	8.670	2.700

Haushaltsplan Stadt Bad König

Teilfinanzhaushalt Produkt 111104 Städtepartnerschaften							
Stadt Bad König							
		Haushaltsansatz			Investitions- und Investitionsförderungsmaßnahmen		
Nr.	Bezeichnung	2024	Verpflichtungs-ermächtigungen	2023	Ergebnis des Jahresabschlusses 2022	Gesamtauszahlungsbedarf	davon bisher bereitgestellt
	Einzahlungen aus Investitionstätigkeit						
20	+ Einz. aus Investitionszuweis. und -zuschüssen sowie aus Investitionsbeiträgen						
21	+ Einz. aus Abgängen von Vermögensgegenständen des Sachanlagevermögens und des immateriellen Anlagevermögens						
22	+ Einz. aus Abgängen von Vermögensgegenständen des Finanzanlagevermögens						
	Einzahlungen aus Finanzierungstätigkeit						
31	+ Einz. aus der Aufnahme v. Krediten und wirtschaftlich vergleichbaren Vorgängen für Investitionen						
	Summe						
	Auszahlungen aus Investitionstätigkeit						
24	- Ausz. für den Erwerb von Grundstücken und Gebäuden						
25	- Ausz. für Baumaßnahmen						
26	- Ausz. für Investitionen in das sonstige Sachanlagevermögen und immaterielle Anlagevermögen davon: Ausz. aus gewährten Investitionszuweisungen und -zuschüssen						
27	- Ausz. für Investitionen in das Finanzanlagevermögen						
	Auszahlungen aus Finanzierungstätigkeit						
32	- Ausz. für die Tilgung von Krediten und wirtschaftlich vergleichbaren Vorgängen für Investitionen						
	Summe						
	Saldo (Einzahlungen ./ Auszahlungen)						

Haushaltsplan Stadt Bad König

Produktbeschreibung Produkt 112201 Standesamt			
Stadt Bad König			
Produktbereich	1	Gemeindeorgane und zentrale Verwaltung	
Produktgruppe	1122	Ordnungsangelegenheiten	
Produkt	112201	Standesamt	
Verantw. Organisationseinh.			
Abteilung 1 - Hauptverwaltung			
Kurzbeschreibung/Erläuterung			
Beurkundung von Personenstandsfällen und Namensklärungen			
Auftragsgrundlage			
PSTG, PSTV, Lebenspartnerschaftsgesetz, BGB			
Ziele			
1. Rechtssichere Beurkundungen 2. Nachweise über den Personenstand 3. Trauungen			
Zielgruppen			
Extern: Bürger Intern:			
Steuerbarkeit		Hoch	Mittel
			X
Kennzahlen		Ergebnis 2023	Plan 2024
1. Eheschließungen			
2. Sterbefälle			
Zugeordnete Kostenstellen	11220101	Standesamt	

Haushaltsplan Stadt Bad König

Teilergebnishaushalt Produkt 112201 Standesamt					
Stadt Bad König					
Nr.	Konten	Bezeichnung	Haushaltsansatz		Ergebnis des Jahresabschlusses 2022
			2024	2023	
		Ordentliche Erträge			
01	50	Privatrechtliche Leistungsentgelte	-700	-1.000	-971
02	51	Öffentlich-rechtliche Leistungsentgelte	-10.000	-15.000	-15.197
03	548-549	Kostensatzleistungen und -erstattungen			
04	52	Bestandsveränderungen und aktivierte Eigenleistungen			
05	55	Steuern und steuerähnliche Erträge einschl. Erträge aus gesetzlichen Umlagen			
06	547	Erträge aus Transferleistungen			
07	540-543	Erträge aus Zuweisungen und Zuschüssen für lfd. Zwecke und allgemeine Umlagen			
08	546	Erträge aus der Auflösung von Sonderposten aus Investitionszuweisungen, -zuschüssen und Investitionsbeiträgen			
09	53	Sonstige ordentliche Erträge	-227	-227	-3.140
10		Summe der ordentlichen Erträge (Nr. 1 bis 9)	-10.927	-16.227	-19.309
		Ordentliche Aufwendungen			
11	62, 63, 640-643, 647-649, 65	Personalaufwendungen	53.300	48.000	51.837
12	644-646	Versorgungsaufwendungen	35.421	40.389	31.228
13	60, 61, 67-69	Aufwendungen für Sach- und Dienstleistungen	10.800	8.900	8.290
14	66	Abschreibungen	50	50	
15	71	Aufwendungen für Zuweisungen und Zuschüsse sowie besondere Finanzaufwendungen			
16	73	Steueraufwendungen einschl. Aufwendungen aus gesetzlichen Umlageverpflichtungen			
17	72	Transferaufwendungen			
18	70, 74, 76	Sonstige ordentliche Aufwendungen			
19		Summe der ordentlichen Aufwendungen (Nr. 11 bis 18)	99.571	97.339	91.355
20		Verwaltungsergebnis (Nr. 10 ./ Nr. 19)	88.644	81.112	72.046
21	56, 57	Finanzerträge			
22	77	Finanzaufwendungen			
23		Finanzergebnis (Nr. 21 bis Nr. 22)			
24		Ordentliches Ergebnis (Verwaltungsergebnis und Finanzergebnis Nr. 20 und Nr. 23)	88.644	81.112	72.046
25	59	Außerordentliche Erträge			
26	79	Außerordentliche Aufwendungen			
27		Außerordentliches Ergebnis (Nr. 25 ./ Nr. 26)			
28		Jahresergebnis vor internen Leistungsbeziehungen (ordentliches Ergebnis und außerordentliches Ergebnis Nr. 24 und Nr. 27)	88.644	81.112	72.046
29		Erlöse der internen Leistungsbeziehungen			
30		Kosten der internen Leistungsbeziehungen			
31		Ergebnis der internen Leistungsbeziehungen			
32		Jahresergebnis nach internen Leistungsbeziehungen	88.644	81.112	72.046

Haushaltsplan Stadt Bad König

Teilfinanzhaushalt Produkt 112201 Standesamt							
Stadt Bad König							
		Haushaltsansatz				Investitions- und Investitionsförderungsmaßnahmen	
Nr.	Bezeichnung	2024	Verpflichtungs-ermächtigungen	2023	Ergebnis des Jahresabschlusses 2022	Gesamtauszahlungsbedarf	davon bisher bereitgestellt
	Einzahlungen aus Investitionstätigkeit						
20	+ Einz. aus Investitionszuweis. und -zuschüssen sowie aus Investitionsbeiträgen						
21	+ Einz. aus Abgängen von Vermögensgegenständen des Sachanlagevermögens und des immateriellen Anlagevermögens						
22	+ Einz. aus Abgängen von Vermögensgegenständen des Finanzanlagevermögens						
	Einzahlungen aus Finanzierungstätigkeit						
31	+ Einz. aus der Aufnahme v. Krediten und wirtschaftlich vergleichbaren Vorgängen für Investitionen						
	Summe						
	Auszahlungen aus Investitionstätigkeit						
24	- Ausz. für den Erwerb von Grundstücken und Gebäuden						
25	- Ausz. für Baumaßnahmen						
26	- Ausz. für Investitionen in das sonstige Sachanlagevermögen und immaterielle Anlagevermögen davon: Ausz. aus gewährten Investitionszuweisungen und -zuschüssen						
27	- Ausz. für Investitionen in das Finanzanlagevermögen	-500		-500			-7.522
	Auszahlungen aus Finanzierungstätigkeit						
32	- Ausz. für die Tilgung von Krediten und wirtschaftlich vergleichbaren Vorgängen für Investitionen						
	Summe	-500		-500			-7.522
	Saldo (Einzahlungen ./ Auszahlungen)	-500		-500			-7.522

Haushaltsplan Stadt Bad König

Produktbeschreibung			
Produkt 112202 Schiedsamt			
Stadt Bad König			
Produktbereich	1	Gemeindeorgane und zentrale Verwaltung	
Produktgruppe	1122	Ordnungsangelegenheiten	
Produkt	112202	Schiedsamt	
Verantw. Organisationseinh.			
Abteilung 1 - Hauptverwaltung			
Kurzbeschreibung/Erläuterung			
Durchführung von Schlichtungsverhandlungen			
Auftragsgrundlage			
Hessisches Schiedsamtsgesetz			
Zielgruppen			
Extern: Bürger			
Steuerbarkeit		Hoch	Mittel
			X
Zugeordnete Kostenstellen	11220201	Schiedsamt	

Haushaltsplan Stadt Bad König

Teilergebnishaushalt Produkt 112202 Schiedsamt					
Stadt Bad König					
Nr.	Konten	Bezeichnung	Haushaltsansatz		Ergebnis des Jahresabschlusses 2022
			2024	2023	
		Ordentliche Erträge			
01	50	Privatrechtliche Leistungsentgelte			
02	51	Öffentlich-rechtliche Leistungsentgelte	-50	-50	-134
03	548-549	Kostensatzleistungen und -erstattungen			
04	52	Bestandsveränderungen und aktivierte Eigenleistungen			
05	55	Steuern und steuerähnliche Erträge einschl. Erträge aus gesetzlichen Umlagen			
06	547	Erträge aus Transferleistungen			
07	540-543	Erträge aus Zuweisungen und Zuschüssen für lfd. Zwecke und allgemeine Umlagen			
08	546	Erträge aus der Auflösung von Sonderposten aus Investitionszuweisungen, -zuschüssen und Investitionsbeiträgen			
09	53	Sonstige ordentliche Erträge			
10		Summe der ordentlichen Erträge (Nr. 1 bis 9)	-50	-50	-134
		Ordentliche Aufwendungen			
11	62, 63, 640-643, 647-649, 65	Personalaufwendungen			
12	644-646	Versorgungsaufwendungen			
13	60, 61, 67-69	Aufwendungen für Sach- und Dienstleistungen	440	470	311
14	66	Abschreibungen			
15	71	Aufwendungen für Zuweisungen und Zuschüsse sowie besondere Finanzaufwendungen			
16	73	Steueraufwendungen einschl. Aufwendungen aus gesetzlichen Umlageverpflichtungen			
17	72	Transferaufwendungen			
18	70, 74, 76	Sonstige ordentliche Aufwendungen			
19		Summe der ordentlichen Aufwendungen (Nr. 11 bis 18)	440	470	311
20		Verwaltungsergebnis (Nr. 10 ./ Nr. 19)	390	420	177
21	56, 57	Finanzerträge			
22	77	Finanzaufwendungen			
23		Finanzergebnis (Nr. 21 bis Nr. 22)			
24		Ordentliches Ergebnis (Verwaltungsergebnis und Finanzergebnis Nr. 20 und Nr. 23)	390	420	177
25	59	Außerordentliche Erträge			
26	79	Außerordentliche Aufwendungen			
27		Außerordentliches Ergebnis (Nr. 25 ./ Nr. 26)			
28		Jahresergebnis vor internen Leistungsbeziehungen (ordentliches Ergebnis und außerordentliches Ergebnis Nr. 24 und Nr. 27)	390	420	177
29		Erlöse der internen Leistungsbeziehungen			
30		Kosten der internen Leistungsbeziehungen			
31		Ergebnis der internen Leistungsbeziehungen			
32		Jahresergebnis nach internen Leistungsbeziehungen	390	420	177

Haushaltsplan Stadt Bad König

Teilfinanzhaushalt Produkt 112202 Schiedsamt							
Stadt Bad König							
		Haushaltsansatz			Investitions- und Investitionsförderungsmaßnahmen		
Nr.	Bezeichnung	2024	Verpflichtungs-ermächtigungen	2023	Ergebnis des Jahresabschlusses 2022	Gesamtauszahlungsbedarf	davon bisher bereitgestellt
	Einzahlungen aus Investitionstätigkeit						
20	+ Einz. aus Investitionszuweis. und -zuschüssen sowie aus Investitionsbeiträgen						
21	+ Einz. aus Abgängen von Vermögensgegenständen des Sachanlagevermögens und des immateriellen Anlagevermögens						
22	+ Einz. aus Abgängen von Vermögensgegenständen des Finanzanlagevermögens						
	Einzahlungen aus Finanzierungstätigkeit						
31	+ Einz. aus der Aufnahme v. Krediten und wirtschaftlich vergleichbaren Vorgängen für Investitionen						
	Summe						
	Auszahlungen aus Investitionstätigkeit						
24	- Ausz. für den Erwerb von Grundstücken und Gebäuden						
25	- Ausz. für Baumaßnahmen						
26	- Ausz. für Investitionen in das sonstige Sachanlagevermögen und immaterielle Anlagevermögen davon: Ausz. aus gewährten Investitionszuweisungen und -zuschüssen						
27	- Ausz. für Investitionen in das Finanzanlagevermögen						
	Auszahlungen aus Finanzierungstätigkeit						
32	- Ausz. für die Tilgung von Krediten und wirtschaftlich vergleichbaren Vorgängen für Investitionen						
	Summe						
	Saldo (Einzahlungen ./ Auszahlungen)						

Haushaltsplan Stadt Bad König

Produktbeschreibung Produkt 112203 Ortsgericht			
Stadt Bad König			
Produktbereich	1	Gemeindeorgane und zentrale Verwaltung	
Produktgruppe	1122	Ordnungsangelegenheiten	
Produkt	112203	Ortsgericht	
Verantw. Organisationseinh.			
Abteilung 1 - Hauptverwaltung			
Kurzbeschreibung/Erläuterung			
Durchführung von Grundstückschätzungen, Beglaubigungen, Nachlassangelegenheiten			
Auftragsgrundlage			
Hessisches Ortsgerichtsgesetz, Dienstanweisung			
Ziele			
1. Unterstützung der freiwilligen Gerichtsbarkeit			
Zielgruppen			
Extern: Bürger			
Steuerbarkeit		Hoch	Mittel
			X
Kennzahlen		Ergebnis 2023	Plan 2024
1. Sterbefallanzeigen			
2. Grundstückschätzungen			
3. Öffentliche Beglaubigungen			
4. Nachlassicherungen			
Zugeordnete Kostenstellen	11220301	Ortsgericht	

Haushaltsplan Stadt Bad König

Teilergebnishaushalt Produkt 112203 Ortsgericht					
Stadt Bad König					
Nr.	Konten	Bezeichnung	Haushaltsansatz		Ergebnis des Jahresabschlusses 2022
			2024	2023	
		Ordentliche Erträge			
01	50	Privatrechtliche Leistungsentgelte			
02	51	Öffentlich-rechtliche Leistungsentgelte			-234
03	548-549	Kostensatzleistungen und -erstattungen			
04	52	Bestandsveränderungen und aktivierte Eigenleistungen			
05	55	Steuern und steuerähnliche Erträge einschl. Erträge aus gesetzlichen Umlagen			
06	547	Erträge aus Transferleistungen			
07	540-543	Erträge aus Zuweisungen und Zuschüssen für lfd. Zwecke und allgemeine Umlagen			
08	546	Erträge aus der Auflösung von Sonderposten aus Investitionszuweisungen, -zuschüssen und Investitionsbeiträgen			
09	53	Sonstige ordentliche Erträge			
10		Summe der ordentlichen Erträge (Nr. 1 bis 9)			-234
		Ordentliche Aufwendungen			
11	62, 63, 640-643, 647-649, 65	Personalaufwendungen			
12	644-646	Versorgungsaufwendungen			
13	60, 61, 67-69	Aufwendungen für Sach- und Dienstleistungen	50	50	29
14	66	Abschreibungen			
15	71	Aufwendungen für Zuweisungen und Zuschüsse sowie besondere Finanzaufwendungen			
16	73	Steueraufwendungen einschl. Aufwendungen aus gesetzlichen Umlageverpflichtungen			
17	72	Transferaufwendungen			
18	70, 74, 76	Sonstige ordentliche Aufwendungen			
19		Summe der ordentlichen Aufwendungen (Nr. 11 bis 18)	50	50	29
20		Verwaltungsergebnis (Nr. 10 ./ Nr. 19)	50	50	-205
21	56, 57	Finanzerträge			
22	77	Finanzaufwendungen			
23		Finanzergebnis (Nr. 21 bis Nr. 22)			
24		Ordentliches Ergebnis (Verwaltungsergebnis und Finanzergebnis Nr. 20 und Nr. 23)	50	50	-205
25	59	Außerordentliche Erträge			
26	79	Außerordentliche Aufwendungen			19
27		Außerordentliches Ergebnis (Nr. 25 ./ Nr. 26)			19
28		Jahresergebnis vor internen Leistungsbeziehungen (ordentliches Ergebnis und außerordentliches Ergebnis Nr. 24 und Nr. 27)	50	50	-186
29		Erlöse der internen Leistungsbeziehungen			
30		Kosten der internen Leistungsbeziehungen			
31		Ergebnis der internen Leistungsbeziehungen			
32		Jahresergebnis nach internen Leistungsbeziehungen	50	50	-186

Haushaltsplan Stadt Bad König

Teilfinanzhaushalt Produkt 112203 Ortsgericht							
Stadt Bad König							
		Haushaltsansatz			Investitions- und Investitionsförderungsmaßnahmen		
Nr.	Bezeichnung	2024	Verpflichtungs-ermächtigungen	2023	Ergebnis des Jahresabschlusses 2022	Gesamtauszahlungsbedarf	davon bisher bereitgestellt
	Einzahlungen aus Investitionstätigkeit						
20	+ Einz. aus Investitionszuweis. und -zuschüssen sowie aus Investitionsbeiträgen						
21	+ Einz. aus Abgängen von Vermögensgegenständen des Sachanlagevermögens und des immateriellen Anlagevermögens						
22	+ Einz. aus Abgängen von Vermögensgegenständen des Finanzanlagevermögens						
	Einzahlungen aus Finanzierungstätigkeit						
31	+ Einz. aus der Aufnahme v. Krediten und wirtschaftlich vergleichbaren Vorgängen für Investitionen						
	Summe						
	Auszahlungen aus Investitionstätigkeit						
24	- Ausz. für den Erwerb von Grundstücken und Gebäuden						
25	- Ausz. für Baumaßnahmen						
26	- Ausz. für Investitionen in das sonstige Sachanlagevermögen und immaterielle Anlagevermögen davon: Ausz. aus gewährten Investitionszuweisungen und -zuschüssen						
27	- Ausz. für Investitionen in das Finanzanlagevermögen						
	Auszahlungen aus Finanzierungstätigkeit						
32	- Ausz. für die Tilgung von Krediten und wirtschaftlich vergleichbaren Vorgängen für Investitionen						
	Summe						
	Saldo (Einzahlungen ./ Auszahlungen)						

Haushaltsplan Stadt Bad König

Produktbeschreibung Produkt 112601 Brandschutz			
Stadt Bad König			
Produktbereich	1	Gemeindeorgane und zentrale Verwaltung	
Produktgruppe	1126	Brandschutz	
Produkt	112601	Brandschutz	
Verantw. Organisationseinh.			
Abteilung 1 - Hauptverwaltung			
Kurzbeschreibung/Erläuterung			
Gewährleistung des Brandschutzes im Stadtgebiet Bad König, technische Hilfeleistung			
Auftragsgrundlage			
Hessisches Feuerwehrgesetz, Satzung und Gebührensatzung			
Ziele			
1. Gewährleistung vorbeugender Maßnahmen gegen Brände und Brandgefahren 2. Allgemeine Hilfe zur Ergänzung des Selbstschutzes der Bevölkerung			
Zielgruppen			
Extern: Bürger Intern: Feuerwehren			
Steuerbarkeit		Hoch	Mittel
			X
			Gering
Kennzahlen		Ergebnis 2023	Plan 2024
1. Feuerwehren		8	5
2. Feuerwehrhäuser		8	8
3. Einsatzfahrzeuge		27	28
4. Mitglieder Einsatzabteilung		176	171
6. Mitglieder Minifeuerwehr		37	36
5. Mitglieder Jugendfeuerwehr		46	51
Zugeordnete Kostenstellen			
	11260101	Stützpunktfeuerwehr Bad König	
	11260102	Feuerwehr Etzen-Gesäß	
	11260103	Feuerwehr Fürstengrund	
	11260104	Feuerwehr Kimbach	
	11260105	Feuerwehr Momart	
	11260106	Feuerwehr Kinzigtal	
	11260107	Feuerwehr Ober-Kinzig	
	11260108	Feuerwehr Zell	
	11260109	Atemschutz	
	11260110	Feuerwehr Bad König Bestellung Hr. Müller	
	11260111	Jugendfeuerwehr	
	11260199	Allgemeine Kostenstelle Feuerwehren	

Haushaltsplan Stadt Bad König

Teilergebnishaushalt Produkt 112601 Brandschutz					
Stadt Bad König					
Nr.	Konten	Bezeichnung	Haushaltsansatz		Ergebnis des Jahresabschlusses 2022
			2024	2023	
		Ordentliche Erträge			
01	50	Privatrechtliche Leistungsentgelte	-2.500		-10.418
02	51	Öffentlich-rechtliche Leistungsentgelte	-20.000	-20.000	-30.846
03	548-549	Kostensatzleistungen und -erstattungen		-1.500	
04	52	Bestandsveränderungen und aktivierte Eigenleistungen			
05	55	Steuern und steuerähnliche Erträge einschl. Erträge aus gesetzlichen Umlagen			
06	547	Erträge aus Transferleistungen			
07	540-543	Erträge aus Zuweisungen und Zuschüssen für lfd. Zwecke und allgemeine Umlagen	-2.481	-1.840	
08	546	Erträge aus der Auflösung von Sonderposten aus Investitionszuweisungen, -zuschüssen und Investitionsbeiträgen	-29.418	-29.775	-40.401
09	53	Sonstige ordentliche Erträge			
10		Summe der ordentlichen Erträge (Nr. 1 bis 9)	-54.399	-53.115	-81.665
		Ordentliche Aufwendungen			
11	62, 63, 640-643, 647-649, 65	Personalaufwendungen	119.235	104.260	81.599
12	644-646	Versorgungsaufwendungen			
13	60, 61, 67-69	Aufwendungen für Sach- und Dienstleistungen	298.185	308.680	275.001
14	66	Abschreibungen	185.980	191.099	175.772
15	71	Aufwendungen für Zuweisungen und Zuschüsse sowie besondere Finanzaufwendungen		3.000	
16	73	Steueraufwendungen einschl. Aufwendungen aus gesetzlichen Umlageverpflichtungen			
17	72	Transferaufwendungen			
18	70, 74, 76	Sonstige ordentliche Aufwendungen	974	974	492
19		Summe der ordentlichen Aufwendungen (Nr. 11 bis 18)	604.374	608.013	532.864
20		Verwaltungsergebnis (Nr. 10 ./ Nr. 19)	549.975	554.898	451.199
21	56, 57	Finanzerträge			
22	77	Finanzaufwendungen			
23		Finanzergebnis (Nr. 21 bis Nr. 22)			
24		Ordentliches Ergebnis (Verwaltungsergebnis und Finanzergebnis Nr. 20 und Nr. 23)	549.975	554.898	451.199
25	59	Außerordentliche Erträge			-5.500
26	79	Außerordentliche Aufwendungen			81
27		Außerordentliches Ergebnis (Nr. 25 ./ Nr. 26)			-5.419
28		Jahresergebnis vor internen Leistungsbeziehungen (ordentliches Ergebnis und außerordentliches Ergebnis Nr. 24 und Nr. 27)	549.975	554.898	445.780
29		Erlöse der internen Leistungsbeziehungen			
30		Kosten der internen Leistungsbeziehungen	42.403	37.075	37.075
31		Ergebnis der internen Leistungsbeziehungen	42.403	37.075	37.075
32		Jahresergebnis nach internen Leistungsbeziehungen	592.378	591.973	482.855

Haushaltsplan Stadt Bad König

Teilfinanzhaushalt Produkt 112601 Brandschutz							
Stadt Bad König							
		Haushaltsansatz			Investitions- und Investitionsförderungsmaßnahmen		
Nr.	Bezeichnung	2024	Verpflichtungs-ermächtigungen	2023	Ergebnis des Jahresabschlusses 2022	Gesamtauszahlungsbedarf	davon bisher bereitgestellt
	Einzahlungen aus Investitionstätigkeit						
20	+ Einz. aus Investitionszuweis. und -zuschüssen sowie aus Investitionsbeiträgen	160.000		244.800	49.945		
21	+ Einz. aus Abgängen von Vermögensgegenständen des Sachanlagevermögens und des immateriellen Anlagevermögens				5.500		
22	+ Einz. aus Abgängen von Vermögensgegenständen des Finanzanlagevermögens						
	Einzahlungen aus Finanzierungstätigkeit						
31	+ Einz. aus der Aufnahme v. Krediten und wirtschaftlich vergleichbaren Vorgängen für Investitionen						
	Summe	160.000		244.800	55.445		
	Auszahlungen aus Investitionstätigkeit						
24	- Ausz. für den Erwerb von Grundstücken und Gebäuden	-20.000		-33.500	-18.689		-2.116.500
25	- Ausz. für Baumaßnahmen				-344.449		-182.000
26	- Ausz. für Investitionen in das sonstige Sachanlagevermögen und immaterielle Anlagevermögen davon: Ausz. aus gewährten Investitionszuweisungen und -zuschüssen	-753.300	-427.000	-526.800	-591.622	-77.500	-3.632.050
27	- Ausz. für Investitionen in das Finanzanlagevermögen						
	Auszahlungen aus Finanzierungstätigkeit						
32	- Ausz. für die Tilgung von Krediten und wirtschaftlich vergleichbaren Vorgängen für Investitionen						
	Summe	-773.300	-427.000	-560.300	-954.760	-77.500	-5.930.550
	Saldo (Einzahlungen ./ Auszahlungen)	-613.300	-427.000	-315.500	-899.315	-77.500	-5.930.550

Haushaltsplan Stadt Bad König

Investitionen Produkt 112601 Brandschutz							
Stadt Bad König							
Nr. Bezeichnung	Ansatz 2023	Ansatz 2024	Finanzplan 2025	Finanzplan 2026	Finanzplan 2027	Bisher bereitgestellt	Gesamt Ein- und Auszahl.
I130 GWGs Feuerwehr	-41.650	-43.500	-45.000	-45.000	-45.000	-215.850	-97.812
12 12 Auszahlungen für Sach- und Dienstleistungen							-2.545
26 26 Ausz.f.Invest.i.d.sonst.Sachanl.vermögen	-41.650	-43.500	-45.000	-45.000	-45.000	-215.850	-95.267
I133 Neuanschaffungen Feuerwehr über 1.000 €	-32.500	-38.500	-32.000	-30.000	-30.000	-121.000	-205.242
20 20 Einz.a.Inv.zuw.u.-zusch.s.a.Inv.beitr.							12.000
26 26 Ausz.f.Invest.i.d.sonst.Sachanl.vermögen	-32.500	-38.500	-32.000	-30.000	-30.000	-121.000	-217.242
I202/2011 Digitalfunk Feuerwehren	-2.500	-2.500	-2.500	-2.500	-2.500	-338.340	-128.538
20 20 Einz.a.Inv.zuw.u.-zusch.s.a.Inv.beitr.						89.660	38.071
26 26 Ausz.f.Invest.i.d.sonst.Sachanl.vermögen	-2.500	-2.500	-2.500	-2.500	-2.500	-428.000	-166.608
I2020/016 TLF Bad König						-388.000	-377.200
20 20 Einz.a.Inv.zuw.u.-zusch.s.a.Inv.beitr.							35.274
26 26 Ausz.f.Invest.i.d.sonst.Sachanl.vermögen						-388.000	-412.474
I2020/017 kLKW Bad König						-65.000	-66.718
26 26 Ausz.f.Invest.i.d.sonst.Sachanl.vermögen						-65.000	-66.718
I2020/019 Tragkraftspritze Bad König	-14.800	-17.000				-59.300	-18.547
26 26 Ausz.f.Invest.i.d.sonst.Sachanl.vermögen	-14.800	-17.000				-59.300	-18.547
I2020/020 Stromerzeuger Feuerwehr	-18.500	-18.500	-19.000	-12.500		-73.500	-47.612
26 26 Ausz.f.Invest.i.d.sonst.Sachanl.vermögen	-18.500	-18.500	-19.000	-12.500		-73.500	-47.612
I2020/021 Rollcontainer Feuerwehr	-4.500	-9.500	-5.000	-5.500		-29.700	-23.705
12 12 Auszahlungen für Sach- und Dienstleistungen							-412
26 26 Ausz.f.Invest.i.d.sonst.Sachanl.vermögen	-4.500	-9.500	-5.000	-5.500		-29.700	-23.293
I2020/030 Erweiterung Atemschutzwerkstatt	-55.000					-120.000	-2.425
25 25 Auszahlungen für Baumaßnahmen							-2.425
26 26 Ausz.f.Invest.i.d.sonst.Sachanl.vermögen	-55.000					-120.000	
I2020/043 Austausch Rolltore Feuerwehr Bad König (KIP)						-300	-63.435
20 20 Einz.a.Inv.zuw.u.-zusch.s.a.Inv.beitr.						2.700	
25 25 Auszahlungen für Baumaßnahmen						-3.000	-63.435
I2020/044 Austausch Rolltore Feuerwehr Fürstengrund (KIP)						-200	-1.869
20 20 Einz.a.Inv.zuw.u.-zusch.s.a.Inv.beitr.						1.800	16.820
24 24 Ausz.f.d.Erwerb v.Grundstücken u.Gebäuden							-18.689
25 25 Auszahlungen für Baumaßnahmen						-2.000	
I2020/053 Absauganlage Feuerwehr BK							-47.004
26 26 Ausz.f.Invest.i.d.sonst.Sachanl.vermögen							-47.004
I2021/007 Staffellöschfahrzeug Bad König			-140.000			-282.500	
20 20 Einz.a.Inv.zuw.u.-zusch.s.a.Inv.beitr.			7.000			78.500	
26 26 Ausz.f.Invest.i.d.sonst.Sachanl.vermögen			-147.000			-361.000	
I2021/013 Einrichtung Nachschub- und KatS-Lager	-8.500	-5.000				-35.000	-27.950
26 26 Ausz.f.Invest.i.d.sonst.Sachanl.vermögen	-8.500	-5.000				-35.000	-27.950
I2021/020 Migration Sirenen						-44.650	13.346
20 20 Einz.a.Inv.zuw.u.-zusch.s.a.Inv.beitr.						10.850	21.700
24 24 Ausz.f.d.Erwerb v.Grundstücken u.Gebäuden							-8.354
26 26 Ausz.f.Invest.i.d.sonst.Sachanl.vermögen						-55.500	
I2022/007 Wärmebildkamera Stützpunktfeuerwehr						-6.500	-7.494
26 26 Ausz.f.Invest.i.d.sonst.Sachanl.vermögen						-6.500	-7.494
I2022/008 Erneuerung hydraulisches Rettungsgerät	-22.500		-25.000			-41.000	-12.469
26 26 Ausz.f.Invest.i.d.sonst.Sachanl.vermögen	-22.500		-25.000			-41.000	-12.469
I2022/009 Prüfsoftware für Feuerwehrgeräte						-12.500	-9.852
26 26 Ausz.f.Invest.i.d.sonst.Sachanl.vermögen						-12.500	-9.852
I2022/010 Kommandowagen Feuerwehr KdoW						-52.000	-56.138
26 26 Ausz.f.Invest.i.d.sonst.Sachanl.vermögen						-52.000	-56.138
I2022/011 Neubeschaffung GW-L1 AHS Zell						-150.000	
26 26 Ausz.f.Invest.i.d.sonst.Sachanl.vermögen						-150.000	
I2022/012 Neubeschaffung LF 10 KatS Feuerwehr Zell (Landesbe	-120.000	-80.000				-200.000	-41.176

Haushaltsplan Stadt Bad König

Investitionen Produkt 112601 Brandschutz							
Stadt Bad König							
Nr. Bezeichnung	Ansatz 2023	Ansatz 2024	Finanzplan 2025	Finanzplan 2026	Finanzplan 2027	Bisher bereitgestellt	Gesamt Ein- und Auszahl.
20 20 Einz.a.Inv.zuw.u.-zusch.s.a.Inv.beitr. 25 25 Auszahlungen für Baumaßnahmen 26 26 Ausz.f.Invest.i.d.sonst.Sachanl.vermögen		100.000				100.000	-22.628 -18.547
I2022/013 Neubeschaffung LF 10 Feuerwehr Kinzigtal 20 20 Einz.a.Inv.zuw.u.-zusch.s.a.Inv.beitr. 25 25 Auszahlungen für Baumaßnahmen 26 26 Ausz.f.Invest.i.d.sonst.Sachanl.vermögen	-120.000	-120.000				-240.000	-43.679 -43.679
I2022/014 Nachrüstung Brandmeldeanlage Stützpunktwehr Bad Kö 24 24 Ausz.f.d.Erwerb v.Grundstücken u.Gebäuden						-5.000	-5.000
I2022/015 Nachrüstung Notstromspeisung FWH Fürstengrund 12 12 Auszahlungen für Sach- und Dienstleistungen 24 24 Ausz.f.d.Erwerb v.Grundstücken u.Gebäuden 25 25 Auszahlungen für Baumaßnahmen						-3.500	-3.413 -1.405 -2.008
I2022/016 Nachrüstung Notstromspeisung FWH Zell 24 24 Ausz.f.d.Erwerb v.Grundstücken u.Gebäuden						-3.500	-3.500
I2022/017 Erneuerung Bestuhlung Lehrsaal FWH Bad König+Kinzi 26 26 Ausz.f.Invest.i.d.sonst.Sachanl.vermögen						-5.400	-5.400
I2022/018 Feuerwehr Bad König Werkstattcontainer 12 12 Auszahlungen für Sach- und Dienstleistungen 26 26 Ausz.f.Invest.i.d.sonst.Sachanl.vermögen						-15.000	-17.995 -4.978 -13.018
I2022/019 Carport Feuerwehrhaus Zell 24 24 Ausz.f.d.Erwerb v.Grundstücken u.Gebäuden						-20.000	-20.000
I2022/020 Gerätewagen-Logistik GW-L1 FW Kinzigtal 26 26 Ausz.f.Invest.i.d.sonst.Sachanl.vermögen			-60.000				-60.000
I2022/021 GW-L TH Bad König 26 26 Ausz.f.Invest.i.d.sonst.Sachanl.vermögen		-120.000	-230.000			-120.000	-120.000
I2022/023 Hydraulisches Rettungsgerät FW Kernstadt 26 26 Ausz.f.Invest.i.d.sonst.Sachanl.vermögen			-20.000				-20.000
I2022/024 FW Kernstadt Stationärer Notstromerzeuger 26 26 Ausz.f.Invest.i.d.sonst.Sachanl.vermögen			-35.000				-35.000
I2022/033 Pick-Up-Einsatzfahrzeug Feuerwehr Bad König 26 26 Ausz.f.Invest.i.d.sonst.Sachanl.vermögen						-35.000	-43.665 -43.665
I2023/001 Einsatztablets Feuerwehr 26 26 Ausz.f.Invest.i.d.sonst.Sachanl.vermögen	-4.000					-4.000	-1.560 -1.560
I2023/002 Atemschutztechnik Feuerwehr 26 26 Ausz.f.Invest.i.d.sonst.Sachanl.vermögen	-50.000	-75.000	-50.000			-125.000	-21.234 -21.234
I2023/003 Logistik-Anhänger Feuewehr Fürstengrund 26 26 Ausz.f.Invest.i.d.sonst.Sachanl.vermögen	-8.500					-8.500	-8.500
I2023/004 Notstromspeisung FwH Kimbach 24 24 Ausz.f.d.Erwerb v.Grundstücken u.Gebäuden 25 25 Auszahlungen für Baumaßnahmen	-3.500					-3.500	-5.077 -5.077
I2023/005 Raumkonzept FwH Kimbach Planungskosten 24 24 Ausz.f.d.Erwerb v.Grundstücken u.Gebäuden	-10.000	-20.000	-30.000	-20.000		-30.000	-30.000
I2023/006 Ertüchtigung Netzwerktechnik FwH Bad König 26 26 Ausz.f.Invest.i.d.sonst.Sachanl.vermögen	-4.850					-4.850	-4.850
I2023/007 USV-Anlage FwH Bad König 26 26 Ausz.f.Invest.i.d.sonst.Sachanl.vermögen	-6.500					-6.500	-6.500
I2023/008 Druckluftkompressor FwH Bad König 26 26 Ausz.f.Invest.i.d.sonst.Sachanl.vermögen	-12.500					-12.500	-12.500
I2024/009 ELW1-Feuerwehr Übernahme aus Leasing 26 26 Ausz.f.Invest.i.d.sonst.Sachanl.vermögen		-27.300				-27.300	-27.300
I2024/025 Transport-Anhänger FF Bad König		-8.500				-8.500	-8.500

Haushaltsplan Stadt Bad König

Investitionen Produkt 112601 Brandschutz							
Stadt Bad König							
Nr. Bezeichnung	Ansatz 2023	Ansatz 2024	Finanzplan 2025	Finanzplan 2026	Finanzplan 2027	Bisher bereitgestellt	Gesamt Ein- und Auszahl.
26 26 Ausz.f.Invest.i.d.sonst.Sachanl.vermögen		-8.500				-8.500	
I2024/029 Absauganlage FGH Fürstengrund		-16.500				-16.500	
26 26 Ausz.f.Invest.i.d.sonst.Sachanl.vermögen		-16.500				-16.500	
I2024/030 Umkleide/Spinde FF Fürstengrund		-8.500				-8.500	
26 26 Ausz.f.Invest.i.d.sonst.Sachanl.vermögen		-8.500				-8.500	
I2024/031 Umkleide/Spinde JF Bad König		-3.000				-3.000	
26 26 Ausz.f.Invest.i.d.sonst.Sachanl.vermögen		-3.000				-3.000	
I2024/033 Erneuerung Schlauchwaschanlage FGH Bad König				-75.000			
26 26 Ausz.f.Invest.i.d.sonst.Sachanl.vermögen				-75.000			
I303/2013 Neubau Feuerwehrhaus Kinzigtal	224.800					-1.362.900	-1.797.705
20 20 Einz.a.Inv.zuw.u.-zusch.s.a.Inv.beitr.	244.800					669.600	294.800
24 24 Ausz.f.d.Erwerb v.Grundstücken u.Gebäuden	-20.000					-2.032.500	-5.305
25 25 Auszahlungen für Baumaßnahmen							-2.087.200
I905/2019 Ausbau und Technik ELW-1 Bad König						-50.000	-29.810
26 26 Ausz.f.Invest.i.d.sonst.Sachanl.vermögen						-50.000	-29.810
I906/2019 Aufbau und Ausrüstung TSF-W Fürstengrund						-65.000	-67.068
20 20 Einz.a.Inv.zuw.u.-zusch.s.a.Inv.beitr.							39.032
26 26 Ausz.f.Invest.i.d.sonst.Sachanl.vermögen						-65.000	-106.100

Haushaltsplan Stadt Bad König

Teilergebnishaushalt Produktbereich 2 Finanzen, Kurverwaltung					
Stadt Bad König					
Nr.	Konten	Bezeichnung	Haushaltsansatz		Ergebnis des Jahresabschlusses 2022
			2024	2023	
		Ordentliche Erträge			
01	50	Privatrechtliche Leistungsentgelte			-10
02	51	Öffentlich-rechtliche Leistungsentgelte	-50	-50	-28
03	548-549	Kostensatzleistungen und -erstattungen	-6.500	-6.500	-8.924
04	52	Bestandsveränderungen und aktivierte Eigenleistungen			
05	55	Steuern und steuerähnliche Erträge einschl. Erträge aus gesetzlichen Umlagen	-40.500	-10.000	-8.816
06	547	Erträge aus Transferleistungen			
07	540-543	Erträge aus Zuweisungen und Zuschüssen für lfd. Zwecke und allgemeine Umlagen	-70.000	-70.000	-90.929
08	546	Erträge aus der Auflösung von Sonderposten aus Investitionszuweisungen, -zuschüssen und Investitionsbeiträgen	-14.635	-14.635	-15.700
09	53	Sonstige ordentliche Erträge	-2.527	-2.300	-1.539
10		Summe der ordentlichen Erträge (Nr. 1 bis 9)	-134.212	-103.485	-125.946
		Ordentliche Aufwendungen			
11	62, 63, 640-643, 647-649, 65	Personalaufwendungen	349.450	308.185	250.669
12	644-646	Versorgungsaufwendungen	17.050		37.255
13	60, 61, 67-69	Aufwendungen für Sach- und Dienstleistungen	129.115	133.100	131.987
14	66	Abschreibungen	41.563	41.563	42.064
15	71	Aufwendungen für Zuweisungen und Zuschüsse sowie besondere Finanzaufwendungen	220.000	220.000	223.284
16	73	Steueraufwendungen einschl. Aufwendungen aus gesetzlichen Umlageverpflichtungen			
17	72	Transferaufwendungen			
18	70, 74, 76	Sonstige ordentliche Aufwendungen	677.000	931.155	943.266
19		Summe der ordentlichen Aufwendungen (Nr. 11 bis 18)	1.434.178	1.634.003	1.628.526
20		Verwaltungsergebnis (Nr. 10 ./ Nr. 19)	1.299.966	1.530.518	1.502.580
21	56, 57	Finanzerträge			
22	77	Finanzaufwendungen			
23		Finanzergebnis (Nr. 21 bis Nr. 22)			
24		Ordentliches Ergebnis (Verwaltungsergebnis und Finanzergebnis Nr. 20 und Nr. 23)	1.299.966	1.530.518	1.502.580
25	59	Außerordentliche Erträge			-56
26	79	Außerordentliche Aufwendungen	530.000	525.000	426
27		Außerordentliches Ergebnis (Nr. 25 ./ Nr. 26)	530.000	525.000	370
28		Jahresergebnis vor internen Leistungsbeziehungen (ordentliches Ergebnis und außerordentliches Ergebnis Nr. 24 und Nr. 27)	1.829.966	2.055.518	1.502.950
29		Erlöse der internen Leistungsbeziehungen			
30		Kosten der internen Leistungsbeziehungen	39.762	40.706	22.859
31		Ergebnis der internen Leistungsbeziehungen	39.762	40.706	22.859
32		Jahresergebnis nach internen Leistungsbeziehungen	1.869.728	2.096.224	1.525.809

Haushaltsplan Stadt Bad König

Teilfinanzhaushalt Produktbereich 2 Finanzen, Kurverwaltung							
Stadt Bad König							
		Haushaltsansatz			Investitions- und Investitionsförderungsmaßnahmen		
Nr.	Bezeichnung	2024	Verpflichtungs-ermächtigungen	2023	Ergebnis des Jahresabschlusses 2022	Gesamtauszahlungsbedarf	davon bisher bereitgestellt
	Einzahlungen aus Investitionstätigkeit						
20	+ Einz. aus Investitionszuweis. und -zuschüssen sowie aus Investitionsbeiträgen			16.000			
21	+ Einz. aus Abgängen von Vermögensgegenständen des Sachanlagevermögens und des immateriellen Anlagevermögens						
22	+ Einz. aus Abgängen von Vermögensgegenständen des Finanzanlagevermögens						
	Einzahlungen aus Finanzierungstätigkeit						
31	+ Einz. aus der Aufnahme v. Krediten und wirtschaftlich vergleichbaren Vorgängen für Investitionen						
	Summe			16.000			
	Auszahlungen aus Investitionstätigkeit						
24	- Ausz. für den Erwerb von Grundstücken und Gebäuden			-77.000			-1.864.000
25	- Ausz. für Baumaßnahmen				-53.366		
26	- Ausz. für Investitionen in das sonstige Sachanlagevermögen und immaterielle Anlagevermögen davon: Ausz. aus gewährten Investitionszuweisungen und -zuschüssen	-7.750		-20.000	-943		-439.750
27	- Ausz. für Investitionen in das Finanzanlagevermögen	-568.000		-539.000			-6.044.445
	Auszahlungen aus Finanzierungstätigkeit						
32	- Ausz. für die Tilgung von Krediten und wirtschaftlich vergleichbaren Vorgängen für Investitionen						
	Summe	-575.750		-636.000	-54.309		-8.348.195
	Saldo (Einzahlungen ./ Auszahlungen)	-575.750		-620.000	-54.309		-8.348.195

Haushaltsplan Stadt Bad König

Investitionen
Produktbereich 2 Finanzen, Kurverwaltung

Stadt Bad König

Nr. Bezeichnung	Ansatz 2023	Ansatz 2024	Finanzplan 2025	Finanzplan 2026	Finanzplan 2027	Bisher bereitgestellt	Gesamt Ein- und Auszahl.
I2023/015 Beamer+Leinwand Wandelhalle	-4.000					-4.000	
20 20 Einz.a.Inv.zuw.u.-zusch.s.a.Inv.beitr.	16.000					16.000	
26 26 Ausz.f.Invest.i.d.sonst.Sachanl.vermögen	-20.000					-20.000	
I2023/017 Sanierung Gustav-Brunnen	-77.000					-77.000	
24 24 Ausz.f.d.Erwerb v.Grundstücken u.Gebäuden	-77.000					-77.000	
I2024/035 Software IKVS Finanzwesen		-7.750				-7.750	
26 26 Ausz.f.Invest.i.d.sonst.Sachanl.vermögen		-7.750				-7.750	
I912/2019 Klima- / Lüftungsanlage Wandelhalle						-80.000	-53.366
20 20 Einz.a.Inv.zuw.u.-zusch.s.a.Inv.beitr.						20.000	
25 25 Auszahlungen für Baumaßnahmen							-53.366
26 26 Ausz.f.Invest.i.d.sonst.Sachanl.vermögen						-100.000	

Haushaltsplan Stadt Bad König

Produktbeschreibung Produkt 211105 Finanzverwaltung			
Stadt Bad König			
Produktbereich	2	Finanzen, Kurverwaltung	
Produktgruppe	2111	Finanz- und Steuerverwaltung	
Produkt	211105	Finanzverwaltung	
Verantw. Organisationseinh.			
Abteilung 2 - Finanzabteilung			
Kurzbeschreibung/Erläuterung			
Allgemeine Finanzwirtschaft, Haushalts- Investitions- und Finanzplanung Überwachung und Steuerung des Haushaltsvollzuges Gemeindesteuern, Gebühren und Beiträge			
Auftragsgrundlage			
HGO, GemHVO, KAG, FAG, Hauptsatzung, Haushaltssatzung, Steuergesetze			
Ziele			
1. Aufstellung eines ausgeglichenen und genehmigungsfähigen Haushaltsplans 2. Zeitnahe Überwachung des Haushaltsvollzuges 3. Regelmäßige Information der städtischen Gremien 4. Zeitnahe Aufstellung des Jahresabschlusses			
Zielgruppen			
Extern: Städtische Gremien, Bürger Intern: Abteilungen			
Steuerbarkeit	Hoch	Mittel	Gering
		X	
Kennzahlen	Ergebnis 2023	Plan 2024	Plan 2025
1. Haushaltsaufstellung	1	1	1
2. Nachtragshaushalte	0	0	0
3. Haushaltsberichte	3	3	3
4. Jahresabschlüsse	1	1	1
5. Bilanzerstellung	1	1	1
Zugeordnete Kostenstellen	21110501	Finanzverwaltung	

Haushaltsplan Stadt Bad König

Teilergebnishaushalt Produkt 211105 Finanzverwaltung					
Stadt Bad König					
Nr.	Konten	Bezeichnung	Haushaltsansatz		Ergebnis des Jahresabschlusses 2022
			2024	2023	
		Ordentliche Erträge			
01	50	Privatrechtliche Leistungsentgelte			-10
02	51	Öffentlich-rechtliche Leistungsentgelte			
03	548-549	Kostensatzleistungen und -erstattungen	-4.000	-4.000	-4.000
04	52	Bestandsveränderungen und aktivierte Eigenleistungen			
05	55	Steuern und steuerähnliche Erträge einschl. Erträge aus gesetzlichen Umlagen			
06	547	Erträge aus Transferleistungen			
07	540-543	Erträge aus Zuweisungen und Zuschüssen für lfd. Zwecke und allgemeine Umlagen			
08	546	Erträge aus der Auflösung von Sonderposten aus Investitionszuweisungen, -zuschüssen und Investitionsbeiträgen			
09	53	Sonstige ordentliche Erträge	-227		-95
10		Summe der ordentlichen Erträge (Nr. 1 bis 9)	-4.227	-4.000	-4.105
		Ordentliche Aufwendungen			
11	62, 63, 640-643, 647-649, 65	Personalaufwendungen	204.700	179.430	130.662
12	644-646	Versorgungsaufwendungen	17.050		37.255
13	60, 61, 67-69	Aufwendungen für Sach- und Dienstleistungen	80.100	60.300	80.408
14	66	Abschreibungen			
15	71	Aufwendungen für Zuweisungen und Zuschüsse sowie besondere Finanzaufwendungen			
16	73	Steueraufwendungen einschl. Aufwendungen aus gesetzlichen Umlageverpflichtungen			
17	72	Transferaufwendungen			
18	70, 74, 76	Sonstige ordentliche Aufwendungen			
19		Summe der ordentlichen Aufwendungen (Nr. 11 bis 18)	301.850	239.730	248.325
20		Verwaltungsergebnis (Nr. 10 ./ Nr. 19)	297.623	235.730	244.220
21	56, 57	Finanzerträge			
22	77	Finanzaufwendungen			
23		Finanzergebnis (Nr. 21 bis Nr. 22)			
24		Ordentliches Ergebnis (Verwaltungsergebnis und Finanzergebnis Nr. 20 und Nr. 23)	297.623	235.730	244.220
25	59	Außerordentliche Erträge			
26	79	Außerordentliche Aufwendungen			
27		Außerordentliches Ergebnis (Nr. 25 ./ Nr. 26)			
28		Jahresergebnis vor internen Leistungsbeziehungen (ordentliches Ergebnis und außerordentliches Ergebnis Nr. 24 und Nr. 27)	297.623	235.730	244.220
29		Erlöse der internen Leistungsbeziehungen			
30		Kosten der internen Leistungsbeziehungen			
31		Ergebnis der internen Leistungsbeziehungen			
32		Jahresergebnis nach internen Leistungsbeziehungen	297.623	235.730	244.220

Haushaltsplan Stadt Bad König

Teilfinanzhaushalt Produkt 211105 Finanzverwaltung							
Stadt Bad König							
		Haushaltsansatz			Investitions- und Investitionsförderungsmaßnahmen		
Nr.	Bezeichnung	2024	Verpflichtungs-ermächtigungen	2023	Ergebnis des Jahresabschlusses 2022	Gesamtauszahlungsbedarf	davon bisher bereitgestellt
	Einzahlungen aus Investitionstätigkeit						
20	+ Einz. aus Investitionszuweis. und -zuschüssen sowie aus Investitionsbeiträgen						
21	+ Einz. aus Abgängen von Vermögensgegenständen des Sachanlagevermögens und des immateriellen Anlagevermögens						
22	+ Einz. aus Abgängen von Vermögensgegenständen des Finanzanlagevermögens						
	Einzahlungen aus Finanzierungstätigkeit						
31	+ Einz. aus der Aufnahme v. Krediten und wirtschaftlich vergleichbaren Vorgängen für Investitionen						
	Summe						
	Auszahlungen aus Investitionstätigkeit						
24	- Ausz. für den Erwerb von Grundstücken und Gebäuden						
25	- Ausz. für Baumaßnahmen						
26	- Ausz. für Investitionen in das sonstige Sachanlagevermögen und immaterielle Anlagevermögen davon: Ausz. aus gewährten Investitionszuweisungen und -zuschüssen	-7.750					-21.750
27	- Ausz. für Investitionen in das Finanzanlagevermögen						-16.445
	Auszahlungen aus Finanzierungstätigkeit						
32	- Ausz. für die Tilgung von Krediten und wirtschaftlich vergleichbaren Vorgängen für Investitionen						
	Summe	-7.750					-38.195
	Saldo (Einzahlungen ./ Auszahlungen)	-7.750					-38.195

Haushaltsplan Stadt Bad König

Investitionen
Produkt 211105 Finanzverwaltung

Stadt Bad König

Nr. Bezeichnung	Ansatz 2023	Ansatz 2024	Finanzplan 2025	Finanzplan 2026	Finanzplan 2027	Bisher bereitgestellt	Gesamt Ein- und Auszahl.
I2024/035 Software IKVS Finanzwesen		-7.750				-7.750	
26 26 Ausz.f.Invest.i.d.sonst.Sachanl.vermögen		-7.750				-7.750	

Haushaltsplan Stadt Bad König

Produktbeschreibung Produkt 211106 Steuerverwaltung			
Stadt Bad König			
Produktbereich	2	Finanzen, Kurverwaltung	
Produktgruppe	2111	Finanz- und Steuerverwaltung	
Produkt	211106	Steuerverwaltung	
Verantw. Organisationseinh.			
Abteilung 2 - Finanzverwaltung			
Kurzbeschreibung/Erläuterung			
Sämtliche Maßnahmen im Rahmen des Festsetzungs- und Erhebungsverfahrens (z.B. Veranlagung zu kommunalen Steuern, Müllgebühren usw.)			
Auftragsgrundlage			
GrStG, GewStG, AO, KAG, Haushaltssatzung, Müllgebührensatzung des MZVO			
Ziele			
1. Erzielung von öffentlich-rechtlichen Leistungsentgelten durch zeitnahe und vollständige Veranlagung			
2. Zeitnahe und wirtschaftliche Bearbeitung aller Steuerangelegenheiten			
3. Abwicklung der Müllgebühren im Auftrag des Müllabfuhr-Zweckverbandes			
4. Erstellung der erforderlichen Bescheide			
Zielgruppen			
Extern: Einwohnerschaft			
Steuerbarkeit		Hoch	Mittel
			X
Kennzahlen		Ergebnis 2023	Plan 2024
1. Steuerfälle Grundsteuer A		920	920
2. Steuerfälle Grundsteuer B		4000	4000
3. Gewerbesteuerfälle		320	320
4. Hundesteuerfälle		640	640
Zugeordnete Kostenstellen	21110601	Steueramt	

Haushaltsplan Stadt Bad König

Teilergebnishaushalt Produkt 211106 Steuerverwaltung					
Stadt Bad König					
Nr.	Konten	Bezeichnung	Haushaltsansatz		Ergebnis des Jahresabschlusses 2022
			2024	2023	
		Ordentliche Erträge			
01	50	Privatrechtliche Leistungsentgelte			
02	51	Öffentlich-rechtliche Leistungsentgelte	-50	-50	-28
03	548-549	Kostensatzleistungen und -erstattungen			
04	52	Bestandsveränderungen und aktivierte Eigenleistungen			
05	55	Steuern und steuerähnliche Erträge einschl. Erträge aus gesetzlichen Umlagen			
06	547	Erträge aus Transferleistungen			
07	540-543	Erträge aus Zuweisungen und Zuschüssen für lfd. Zwecke und allgemeine Umlagen			
08	546	Erträge aus der Auflösung von Sonderposten aus Investitionszuweisungen, -zuschüssen und Investitionsbeiträgen			
09	53	Sonstige ordentliche Erträge			
10		Summe der ordentlichen Erträge (Nr. 1 bis 9)	-50	-50	-28
		Ordentliche Aufwendungen			
11	62, 63, 640-643, 647-649, 65	Personalaufwendungen	140.280	124.750	114.491
12	644-646	Versorgungsaufwendungen			
13	60, 61, 67-69	Aufwendungen für Sach- und Dienstleistungen	25.600	17.800	17.726
14	66	Abschreibungen			
15	71	Aufwendungen für Zuweisungen und Zuschüsse sowie besondere Finanzaufwendungen			
16	73	Steueraufwendungen einschl. Aufwendungen aus gesetzlichen Umlageverpflichtungen			
17	72	Transferaufwendungen			
18	70, 74, 76	Sonstige ordentliche Aufwendungen			
19		Summe der ordentlichen Aufwendungen (Nr. 11 bis 18)	165.880	142.550	132.217
20		Verwaltungsergebnis (Nr. 10 ./ Nr. 19)	165.830	142.500	132.189
21	56, 57	Finanzerträge			
22	77	Finanzaufwendungen			
23		Finanzergebnis (Nr. 21 bis Nr. 22)			
24		Ordentliches Ergebnis (Verwaltungsergebnis und Finanzergebnis Nr. 20 und Nr. 23)	165.830	142.500	132.189
25	59	Außerordentliche Erträge			
26	79	Außerordentliche Aufwendungen			
27		Außerordentliches Ergebnis (Nr. 25 ./ Nr. 26)			
28		Jahresergebnis vor internen Leistungsbeziehungen (ordentliches Ergebnis und außerordentliches Ergebnis Nr. 24 und Nr. 27)	165.830	142.500	132.189
29		Erlöse der internen Leistungsbeziehungen			
30		Kosten der internen Leistungsbeziehungen			
31		Ergebnis der internen Leistungsbeziehungen			
32		Jahresergebnis nach internen Leistungsbeziehungen	165.830	142.500	132.189

Haushaltsplan Stadt Bad König

Teilfinanzhaushalt Produkt 211106 Steuerverwaltung							
Stadt Bad König							
		Haushaltsansatz			Investitions- und Investitionsförderungsmaßnahmen		
Nr.	Bezeichnung	2024	Verpflichtungs-ermächtigungen	2023	Ergebnis des Jahresabschlusses 2022	Gesamtauszahlungsbedarf	davon bisher bereitgestellt
	Einzahlungen aus Investitionstätigkeit						
20	+ Einz. aus Investitionszuweis. und -zuschüssen sowie aus Investitionsbeiträgen						
21	+ Einz. aus Abgängen von Vermögensgegenständen des Sachanlagevermögens und des immateriellen Anlagevermögens						
22	+ Einz. aus Abgängen von Vermögensgegenständen des Finanzanlagevermögens						
	Einzahlungen aus Finanzierungstätigkeit						
31	+ Einz. aus der Aufnahme v. Krediten und wirtschaftlich vergleichbaren Vorgängen für Investitionen						
	Summe						
	Auszahlungen aus Investitionstätigkeit						
24	- Ausz. für den Erwerb von Grundstücken und Gebäuden						
25	- Ausz. für Baumaßnahmen						
26	- Ausz. für Investitionen in das sonstige Sachanlagevermögen und immaterielle Anlagevermögen davon: Ausz. aus gewährten Investitionszuweisungen und -zuschüssen						
27	- Ausz. für Investitionen in das Finanzanlagevermögen						
	Auszahlungen aus Finanzierungstätigkeit						
32	- Ausz. für die Tilgung von Krediten und wirtschaftlich vergleichbaren Vorgängen für Investitionen						
	Summe						
	Saldo (Einzahlungen ./ Auszahlungen)						

Haushaltsplan Stadt Bad König

Produktbeschreibung Produkt 241801 Kurverwaltung			
Stadt Bad König			
Produktbereich	2	Finanzen, Kurverwaltung	
Produktgruppe	2418	Kur- und Badeeinrichtungen	
Produkt	241801	Kurverwaltung	
Verantw. Organisationseinh.			
Abteilung 2 - Finanzabteilung			
Kurzbeschreibung/Erläuterung			
Betreuung des Kurbetriebes der Stadt Bad König			
Auftragsgrundlage			
HGO, Beschluss der Stadt Bad König über einen Betrieb gewerblicher Art "Kurbetrieb der Stadt Bad König"			
Ziele			
1. Förderung und Unterhaltung des Fremdenverkehrs im staatlich anerkannten Heilbad Bad König			
2. Pflege und Unterhaltung des Anlagevermögens (Kurpark, Kurgarten, Wandelhalle)			
Zielgruppen			
Extern: Kur- und Übernachtungsgäste			
Steuerbarkeit		Hoch	Mittel
			X
Kennzahlen		Ergebnis 2023	Plan 2024
1. Gästezahlen (Kurtaxpflichtig)			2.500
2. Übernachtungszahlen (Kurtaxpflichtig)			20.000
3. Gewinn- und Verlustrechnung/Bilanz			
Zugeordnete Kostenstellen	24180101	Kurverwaltung allgemein	

Haushaltsplan Stadt Bad König

Teilergebnishaushalt Produkt 241801 Kurverwaltung					
Stadt Bad König					
Nr.	Konten	Bezeichnung	Haushaltsansatz		Ergebnis des Jahresabschlusses 2022
			2024	2023	
		Ordentliche Erträge			
01	50	Privatrechtliche Leistungsentgelte			
02	51	Öffentlich-rechtliche Leistungsentgelte			
03	548-549	Kostensatzleistungen und -erstattungen			
04	52	Bestandsveränderungen und aktivierte Eigenleistungen			
05	55	Steuern und steuerähnliche Erträge einschl. Erträge aus gesetzlichen Umlagen			
06	547	Erträge aus Transferleistungen			
07	540-543	Erträge aus Zuweisungen und Zuschüssen für lfd. Zwecke und allgemeine Umlagen	-70.000	-70.000	-90.929
08	546	Erträge aus der Auflösung von Sonderposten aus Investitionszuweisungen, -zuschüssen und Investitionsbeiträgen			
09	53	Sonstige ordentliche Erträge			
10		Summe der ordentlichen Erträge (Nr. 1 bis 9)	-70.000	-70.000	-90.929
		Ordentliche Aufwendungen			
11	62, 63, 640-643, 647-649, 65	Personalaufwendungen			1.773
12	644-646	Versorgungsaufwendungen			
13	60, 61, 67-69	Aufwendungen für Sach- und Dienstleistungen	19.500	50.250	28.499
14	66	Abschreibungen	2.087	2.087	2.587
15	71	Aufwendungen für Zuweisungen und Zuschüsse sowie besondere Finanzaufwendungen	160.000	160.000	172.033
16	73	Steueraufwendungen einschl. Aufwendungen aus gesetzlichen Umlageverpflichtungen			
17	72	Transferaufwendungen			
18	70, 74, 76	Sonstige ordentliche Aufwendungen	673.000	928.000	940.112
19		Summe der ordentlichen Aufwendungen (Nr. 11 bis 18)	854.587	1.140.337	1.145.005
20		Verwaltungsergebnis (Nr. 10 ./ Nr. 19)	784.587	1.070.337	1.054.076
21	56, 57	Finanzerträge			
22	77	Finanzaufwendungen			
23		Finanzergebnis (Nr. 21 bis Nr. 22)			
24		Ordentliches Ergebnis (Verwaltungsergebnis und Finanzergebnis Nr. 20 und Nr. 23)	784.587	1.070.337	1.054.076
25	59	Außerordentliche Erträge			
26	79	Außerordentliche Aufwendungen	530.000	525.000	426
27		Außerordentliches Ergebnis (Nr. 25 ./ Nr. 26)	530.000	525.000	426
28		Jahresergebnis vor internen Leistungsbeziehungen (ordentliches Ergebnis und außerordentliches Ergebnis Nr. 24 und Nr. 27)	1.314.587	1.595.337	1.054.502
29		Erlöse der internen Leistungsbeziehungen			
30		Kosten der internen Leistungsbeziehungen			
31		Ergebnis der internen Leistungsbeziehungen			
32		Jahresergebnis nach internen Leistungsbeziehungen	1.314.587	1.595.337	1.054.502

Haushaltsplan Stadt Bad König

Teilfinanzhaushalt Produkt 241801 Kurverwaltung							
Stadt Bad König							
		Haushaltsansatz				Investitions- und Investitionsförderungsmaßnahmen	
Nr.	Bezeichnung	2024	Verpflichtungs-ermächtigungen	2023	Ergebnis des Jahresabschlusses 2022	Gesamtauszahlungsbedarf	davon bisher bereitgestellt
	Einzahlungen aus Investitionstätigkeit						
20	+ Einz. aus Investitionszuweis. und -zuschüssen sowie aus Investitionsbeiträgen						
21	+ Einz. aus Abgängen von Vermögensgegenständen des Sachanlagevermögens und des immateriellen Anlagevermögens						
22	+ Einz. aus Abgängen von Vermögensgegenständen des Finanzanlagevermögens						
	Einzahlungen aus Finanzierungstätigkeit						
31	+ Einz. aus der Aufnahme v. Krediten und wirtschaftlich vergleichbaren Vorgängen für Investitionen						
	Summe						
	Auszahlungen aus Investitionstätigkeit						
24	- Ausz. für den Erwerb von Grundstücken und Gebäuden			-77.000			-77.000
25	- Ausz. für Baumaßnahmen						
26	- Ausz. für Investitionen in das sonstige Sachanlagevermögen und immaterielle Anlagevermögen davon: Ausz. aus gewährten Investitionszuweisungen und -zuschüssen						-295.000
27	- Ausz. für Investitionen in das Finanzanlagevermögen	-568.000		-539.000			-6.028.000
	Auszahlungen aus Finanzierungstätigkeit						
32	- Ausz. für die Tilgung von Krediten und wirtschaftlich vergleichbaren Vorgängen für Investitionen						
	Summe	-568.000		-616.000			-6.400.000
	Saldo (Einzahlungen ./ Auszahlungen)	-568.000		-616.000			-6.400.000

Haushaltsplan Stadt Bad König

Investitionen Produkt 241801 Kurverwaltung							
Stadt Bad König							
Nr. Bezeichnung	Ansatz 2023	Ansatz 2024	Finanzplan 2025	Finanzplan 2026	Finanzplan 2027	Bisher bereitgestellt	Gesamt Ein- und Auszahl.
I2023/017 Sanierung Gustav-Brunnen	-77.000					-77.000	
24 24 Ausz.f.d.Erwerb v.Grundstücken u.Gebäuden	-77.000					-77.000	

Haushaltsplan Stadt Bad König

Produktbeschreibung Produkt 241802 Kurtaxe			
Stadt Bad König			
Produktbereich	2	Finanzen, Kurverwaltung	
Produktgruppe	2418	Kur- und Badeeinrichtungen	
Produkt	241802	Kurtaxe	
Verantw. Organisationseinh.			
Abteilung 2 - Finanzabteilung			
Kurzbeschreibung/Erläuterung			
Erhebung von Kurbeiträgen			
Auftragsgrundlage			
KAG, Kurbeitragsatzung der Stadt Bad König			
Ziele			
1. Rechtmäßige und wirtschaftliche Erhebung der Kurbeiträge			
Zielgruppen			
Extern: Beherbergungsbetriebe			
Steuerbarkeit		Hoch	Mittel
			X
			Gering
Kennzahlen		Ergebnis 2023	Plan 2024
1. Erträge aus der Kurtaxe		15.725	16.000
			8.000
Zugeordnete Kostenstellen	24180201	Kurtaxe	

Haushaltsplan Stadt Bad König

Teilergebnishaushalt Produkt 241802 Kurtaxe					
Stadt Bad König					
Nr.	Konten	Bezeichnung	Haushaltsansatz		Ergebnis des Jahresabschlusses 2022
			2024	2023	
		Ordentliche Erträge			
01	50	Privatrechtliche Leistungsentgelte			
02	51	Öffentlich-rechtliche Leistungsentgelte			
03	548-549	Kostensatzleistungen und -erstattungen			
04	52	Bestandsveränderungen und aktivierte Eigenleistungen			
05	55	Steuern und steuerähnliche Erträge einschl. Erträge aus gesetzlichen Umlagen	-40.500	-10.000	-8.816
06	547	Erträge aus Transferleistungen			
07	540-543	Erträge aus Zuweisungen und Zuschüssen für lfd. Zwecke und allgemeine Umlagen			
08	546	Erträge aus der Auflösung von Sonderposten aus Investitionszuweisungen, -zuschüssen und Investitionsbeiträgen			
09	53	Sonstige ordentliche Erträge			
10		Summe der ordentlichen Erträge (Nr. 1 bis 9)	-40.500	-10.000	-8.816
		Ordentliche Aufwendungen			
11	62, 63, 640-643, 647-649, 65	Personalaufwendungen			
12	644-646	Versorgungsaufwendungen			
13	60, 61, 67-69	Aufwendungen für Sach- und Dienstleistungen			190
14	66	Abschreibungen			
15	71	Aufwendungen für Zuweisungen und Zuschüsse sowie besondere Finanzaufwendungen			
16	73	Steueraufwendungen einschl. Aufwendungen aus gesetzlichen Umlageverpflichtungen			
17	72	Transferaufwendungen			
18	70, 74, 76	Sonstige ordentliche Aufwendungen			
19		Summe der ordentlichen Aufwendungen (Nr. 11 bis 18)			190
20		Verwaltungsergebnis (Nr. 10 ./ Nr. 19)	-40.500	-10.000	-8.626
21	56, 57	Finanzerträge			
22	77	Finanzaufwendungen			
23		Finanzergebnis (Nr. 21 bis Nr. 22)			
24		Ordentliches Ergebnis (Verwaltungsergebnis und Finanzergebnis Nr. 20 und Nr. 23)	-40.500	-10.000	-8.626
25	59	Außerordentliche Erträge			-56
26	79	Außerordentliche Aufwendungen			
27		Außerordentliches Ergebnis (Nr. 25 ./ Nr. 26)			-56
28		Jahresergebnis vor internen Leistungsbeziehungen (ordentliches Ergebnis und außerordentliches Ergebnis Nr. 24 und Nr. 27)	-40.500	-10.000	-8.682
29		Erlöse der internen Leistungsbeziehungen			
30		Kosten der internen Leistungsbeziehungen			
31		Ergebnis der internen Leistungsbeziehungen			
32		Jahresergebnis nach internen Leistungsbeziehungen	-40.500	-10.000	-8.682

Haushaltsplan Stadt Bad König

Teilfinanzhaushalt Produkt 241802 Kurtaxe							
Stadt Bad König							
		Haushaltsansatz			Investitions- und Investitionsförderungsmaßnahmen		
Nr.	Bezeichnung	2024	Verpflichtungs-ermächtigungen	2023	Ergebnis des Jahresabschlusses 2022	Gesamtauszahlungsbedarf	davon bisher bereitgestellt
	Einzahlungen aus Investitionstätigkeit						
20	+ Einz. aus Investitionszuweis. und -zuschüssen sowie aus Investitionsbeiträgen						
21	+ Einz. aus Abgängen von Vermögensgegenständen des Sachanlagevermögens und des immateriellen Anlagevermögens						
22	+ Einz. aus Abgängen von Vermögensgegenständen des Finanzanlagevermögens						
	Einzahlungen aus Finanzierungstätigkeit						
31	+ Einz. aus der Aufnahme v. Krediten und wirtschaftlich vergleichbaren Vorgängen für Investitionen						
	Summe						
	Auszahlungen aus Investitionstätigkeit						
24	- Ausz. für den Erwerb von Grundstücken und Gebäuden						
25	- Ausz. für Baumaßnahmen						
26	- Ausz. für Investitionen in das sonstige Sachanlagevermögen und immaterielle Anlagevermögen davon: Ausz. aus gewährten Investitionszuweisungen und -zuschüssen						
27	- Ausz. für Investitionen in das Finanzanlagevermögen						
	Auszahlungen aus Finanzierungstätigkeit						
32	- Ausz. für die Tilgung von Krediten und wirtschaftlich vergleichbaren Vorgängen für Investitionen						
	Summe						
	Saldo (Einzahlungen ./ Auszahlungen)						

Haushaltsplan Stadt Bad König

Produktbeschreibung Produkt 241803 Kurkonzerte und Veranstaltungen, Wandelhalle			
Stadt Bad König			
Produktbereich	2	Finanzen, Kurverwaltung	
Produktgruppe	2418	Kur- und Badeeinrichtungen	
Produkt	241803	Kurkonzerte und Veranstaltungen, Wandelhalle	
Verantw. Organisationseinh.			
Abteilung 2 - Finanzabteilung			
Kurzbeschreibung/Erläuterung			
Verwaltung der zum Kurbetrieb gehörenden Liegenschaften Pflege und Unterhaltung des Anlagevermögens (Kurpark, Kurgarten, Wandelhalle)			
Auftragsgrundlage			
Beschlüsse der städtischen Gremien und des Kurverwaltungsrates			
Ziele			
1. Verwaltung und Betrieb der Wandelhalle Bad König 2. Durchführung weiterer kultureller Veranstaltungen			
Zielgruppen			
Extern: Gäste und Bürger			
Steuerbarkeit		Hoch	Mittel
			X
Kennzahlen		Ergebnis 2023	Plan 2024
1. Anzahl der jährlichen Veranstaltungen			
2. Anzahl der Besucher			
3. Zuschussbedarf insgesamt			
4. Zuschussbedarf je Veranstaltung			
Zugeordnete Kostenstellen	24180301	Kurkonzerte und Veranstaltungen (Wandelhalle)	
	24180399	Allgemeine Kostenstelle Kur- und Badeeinrichtungen	

Haushaltsplan Stadt Bad König

Teilergebnishaushalt Produkt 241803 Kurkonzerte und Veranstaltungen, Wandelhalle					
Stadt Bad König					
Nr.	Konten	Bezeichnung	Haushaltsansatz		Ergebnis des Jahresabschlusses 2022
			2024	2023	
		Ordentliche Erträge			
01	50	Privatrechtliche Leistungsentgelte			
02	51	Öffentlich-rechtliche Leistungsentgelte			
03	548-549	Kostensatzleistungen und -erstattungen	-2.500	-2.500	-4.924
04	52	Bestandsveränderungen und aktivierte Eigenleistungen			
05	55	Steuern und steuerähnliche Erträge einschl. Erträge aus gesetzlichen Umlagen			
06	547	Erträge aus Transferleistungen			
07	540-543	Erträge aus Zuweisungen und Zuschüssen für lfd. Zwecke und allgemeine Umlagen			
08	546	Erträge aus der Auflösung von Sonderposten aus Investitionszuweisungen, -zuschüssen und Investitionsbeiträgen	-14.635	-14.635	-15.700
09	53	Sonstige ordentliche Erträge	-2.300	-2.300	-1.445
10		Summe der ordentlichen Erträge (Nr. 1 bis 9)	-19.435	-19.435	-22.069
		Ordentliche Aufwendungen			
11	62, 63, 640-643, 647-649, 65	Personalaufwendungen	4.470	4.005	3.743
12	644-646	Versorgungsaufwendungen			
13	60, 61, 67-69	Aufwendungen für Sach- und Dienstleistungen	3.915	4.750	5.164
14	66	Abschreibungen	39.476	39.476	39.477
15	71	Aufwendungen für Zuweisungen und Zuschüsse sowie besondere Finanzaufwendungen	60.000	60.000	51.251
16	73	Steueraufwendungen einschl. Aufwendungen aus gesetzlichen Umlageverpflichtungen			
17	72	Transferaufwendungen			
18	70, 74, 76	Sonstige ordentliche Aufwendungen	4.000	3.155	3.154
19		Summe der ordentlichen Aufwendungen (Nr. 11 bis 18)	111.861	111.386	102.790
20		Verwaltungsergebnis (Nr. 10 ./ Nr. 19)	92.426	91.951	80.721
21	56, 57	Finanzerträge			
22	77	Finanzaufwendungen			
23		Finanzergebnis (Nr. 21 bis Nr. 22)			
24		Ordentliches Ergebnis (Verwaltungsergebnis und Finanzergebnis Nr. 20 und Nr. 23)	92.426	91.951	80.721
25	59	Außerordentliche Erträge			
26	79	Außerordentliche Aufwendungen			
27		Außerordentliches Ergebnis (Nr. 25 ./ Nr. 26)			
28		Jahresergebnis vor internen Leistungsbeziehungen (ordentliches Ergebnis und außerordentliches Ergebnis Nr. 24 und Nr. 27)	92.426	91.951	80.721
29		Erlöse der internen Leistungsbeziehungen			
30		Kosten der internen Leistungsbeziehungen	39.762	40.706	22.859
31		Ergebnis der internen Leistungsbeziehungen	39.762	40.706	22.859
32		Jahresergebnis nach internen Leistungsbeziehungen	132.188	132.657	103.580

Haushaltsplan Stadt Bad König

Teilfinanzhaushalt Produkt 241803 Kurkonzerte und Veranstaltungen, Wandelhalle							
Stadt Bad König							
		Haushaltsansatz			Investitions- und Investitionsförderungsmaßnahmen		
Nr.	Bezeichnung	2024	Verpflichtungs-ermächtigungen	2023	Ergebnis des Jahresabschlusses 2022	Gesamtauszahlungsbedarf	davon bisher bereitgestellt
	Einzahlungen aus Investitionstätigkeit						
20	+ Einz. aus Investitionszuweis. und -zuschüssen sowie aus Investitionsbeiträgen			16.000			
21	+ Einz. aus Abgängen von Vermögensgegenständen des Sachanlagevermögens und des immateriellen Anlagevermögens						
22	+ Einz. aus Abgängen von Vermögensgegenständen des Finanzanlagevermögens						
	Einzahlungen aus Finanzierungstätigkeit						
31	+ Einz. aus der Aufnahme v. Krediten und wirtschaftlich vergleichbaren Vorgängen für Investitionen						
	Summe			16.000			
	Auszahlungen aus Investitionstätigkeit						
24	- Ausz. für den Erwerb von Grundstücken und Gebäuden						-1.787.000
25	- Ausz. für Baumaßnahmen				-53.366		
26	- Ausz. für Investitionen in das sonstige Sachanlagevermögen und immaterielle Anlagevermögen davon: Ausz. aus gewährten Investitionszuweisungen und -zuschüssen			-20.000	-943		-123.000
27	- Ausz. für Investitionen in das Finanzanlagevermögen						
	Auszahlungen aus Finanzierungstätigkeit						
32	- Ausz. für die Tilgung von Krediten und wirtschaftlich vergleichbaren Vorgängen für Investitionen						
	Summe			-20.000	-54.309		-1.910.000
	Saldo (Einzahlungen ./ Auszahlungen)			-4.000	-54.309		-1.910.000

Haushaltsplan Stadt Bad König

Investitionen
Produkt 241803 Kurkonzerte und Veranstaltungen, Wandelhalle

Stadt Bad König

Nr. Bezeichnung	Ansatz 2023	Ansatz 2024	Finanzplan 2025	Finanzplan 2026	Finanzplan 2027	Bisher bereitgestellt	Gesamt Ein- und Auszahl.
I2023/015 Beamer+Leinwand Wandelhalle	-4.000					-4.000	
20 20 Einz.a.Inv.zuw.u.-zusch.s.a.Inv.beitr.	16.000					16.000	
26 26 Ausz.f.Invest.i.d.sonst.Sachanl.vermögen	-20.000					-20.000	
I912/2019 Klima- / Lüftungsanlage Wandelhalle						-80.000	-53.366
20 20 Einz.a.Inv.zuw.u.-zusch.s.a.Inv.beitr.						20.000	
25 25 Auszahlungen für Baumaßnahmen							-53.366
26 26 Ausz.f.Invest.i.d.sonst.Sachanl.vermögen						-100.000	

Haushaltsplan Stadt Bad König

Teilergebnishaushalt Produktbereich 3 Wahlen, Öffentliche Sicherheit und Ordnung

Stadt Bad König

		Haushaltsansatz			Ergebnis des Jahresabschlusses 2022
Nr.	Konten	Bezeichnung	2024	2023	
		Ordentliche Erträge			
01	50	Privatrechtliche Leistungsentgelte			-953
02	51	Öffentlich-rechtliche Leistungsentgelte	-327.000	-323.000	-310.605
03	548-549	Kostensatzleistungen und -erstattungen	-5.100	-2.350	-5.153
04	52	Bestandsveränderungen und aktivierte Eigenleistungen			-224
05	55	Steuern und steuerähnliche Erträge einschl. Erträge aus gesetzlichen Umlagen			
06	547	Erträge aus Transferleistungen			
07	540-543	Erträge aus Zuweisungen und Zuschüssen für lfd. Zwecke und allgemeine Umlagen			
08	546	Erträge aus der Auflösung von Sonderposten aus Investitionszuweisungen, -zuschüssen und Investitionsbeiträgen			
09	53	Sonstige ordentliche Erträge	-327	-330	-3.853
10		Summe der ordentlichen Erträge (Nr. 1 bis 9)	-332.427	-325.680	-320.788
		Ordentliche Aufwendungen			
11	62, 63, 640-643, 647-649, 65	Personalaufwendungen	450.380	418.415	377.888
12	644-646	Versorgungsaufwendungen	106.136	99.716	66.918
13	60, 61, 67-69	Aufwendungen für Sach- und Dienstleistungen	198.650	226.650	218.409
14	66	Abschreibungen	318	318	452
15	71	Aufwendungen für Zuweisungen und Zuschüsse sowie besondere Finanzaufwendungen	1.100	850	806
16	73	Steueraufwendungen einschl. Aufwendungen aus gesetzlichen Umlageverpflichtungen			
17	72	Transferaufwendungen			
18	70, 74, 76	Sonstige ordentliche Aufwendungen			
19		Summe der ordentlichen Aufwendungen (Nr. 11 bis 18)	756.584	745.949	664.472
20		Verwaltungsergebnis (Nr. 10 ./ Nr. 19)	424.157	420.269	343.684
21	56, 57	Finanzerträge			
22	77	Finanzaufwendungen			
23		Finanzergebnis (Nr. 21 bis Nr. 22)			
24		Ordentliches Ergebnis (Verwaltungsergebnis und Finanzergebnis Nr. 20 und Nr. 23)	424.157	420.269	343.684
25	59	Außerordentliche Erträge			-86
26	79	Außerordentliche Aufwendungen			2
27		Außerordentliches Ergebnis (Nr. 25 ./ Nr. 26)			-84
28		Jahresergebnis vor internen Leistungsbeziehungen (ordentliches Ergebnis und außerordentliches Ergebnis Nr. 24 und Nr. 27)	424.157	420.269	343.600
29		Erlöse der internen Leistungsbeziehungen			
30		Kosten der internen Leistungsbeziehungen			
31		Ergebnis der internen Leistungsbeziehungen			
32		Jahresergebnis nach internen Leistungsbeziehungen	424.157	420.269	343.600

Haushaltsplan Stadt Bad König

Teilfinanzhaushalt Produktbereich 3 Wahlen, Öffentliche Sicherheit und Ordnung

Stadt Bad König

		Haushaltsansatz				Investitions- und Investitionsförderungsmaßnahmen	
Nr.	Bezeichnung	2024	Verpflichtungs-ermächtigungen	2023	Ergebnis des Jahresabschlusses 2022	Gesamtauszahlungsbedarf	davon bisher bereitgestellt
	Einzahlungen aus Investitionstätigkeit						
20	+ Einz. aus Investitionszuweis. und -zuschüssen sowie aus Investitionsbeiträgen						
21	+ Einz. aus Abgängen von Vermögensgegenständen des Sachanlagevermögens und des immateriellen Anlagevermögens						
22	+ Einz. aus Abgängen von Vermögensgegenständen des Finanzanlagevermögens						
	Einzahlungen aus Finanzierungstätigkeit						
31	+ Einz. aus der Aufnahme v. Krediten und wirtschaftlich vergleichbaren Vorgängen für Investitionen						
	Summe						
	Auszahlungen aus Investitionstätigkeit						
24	- Ausz. für den Erwerb von Grundstücken und Gebäuden						
25	- Ausz. für Baumaßnahmen						
26	- Ausz. für Investitionen in das sonstige Sachanlagevermögen und immaterielle Anlagevermögen davon: Ausz. aus gewährten Investitionszuweisungen und -zuschüssen						
27	- Ausz. für Investitionen in das Finanzanlagevermögen	-3.120		-3.120			-39.400
	Auszahlungen aus Finanzierungstätigkeit						
32	- Ausz. für die Tilgung von Krediten und wirtschaftlich vergleichbaren Vorgängen für Investitionen						
	Summe	-3.120		-3.120			-39.400
	Saldo (Einzahlungen ./ Auszahlungen)	-3.120		-3.120			-39.400

Haushaltsplan Stadt Bad König

Produktbeschreibung			
Produkt 312101 Statistik und Wahlen			
Stadt Bad König			
Produktbereich	3	Wahlen, Öffentliche Sicherheit und Ordnung	
Produktgruppe	3121	Statistik und Wahlen	
Produkt	312101	Statistik und Wahlen	
Verantw. Organisationseinh.			
Abteilung 3 - Ordnungsamt			
Kurzbeschreibung/Erläuterung			
Durchführung von Wahlen und Abstimmungen			
Auftragsgrundlage			
BWG, BWO, LWG, LWO, KWG, KWO, HGO			
Ziele			
1. Reibungslose Vorbereitung und Durchführung von Wahlen und Abstimmungen			
Zielgruppen			
Extern: Bürger, div. Behörden			
Steuerbarkeit		Hoch	Mittel
			X
Kennzahlen		Ergebnis 2023	Plan 2024
Zahl der Wahlen und Abstimmungen		1	1
			Plan 2025
			2
Zugeordnete Kostenstellen	31210101	Wahlamt	

Haushaltsplan Stadt Bad König

Teilergebnishaushalt Produkt 312101 Statistik und Wahlen

Stadt Bad König

		Haushaltsansatz			Ergebnis des Jahresabschlusses 2022
Nr.	Konten	Bezeichnung	2024	2023	
		Ordentliche Erträge			
01	50	Privatrechtliche Leistungsentgelte			
02	51	Öffentlich-rechtliche Leistungsentgelte			
03	548-549	Kostensatzleistungen und -erstattungen	-5.100	-2.350	-5.153
04	52	Bestandsveränderungen und aktivierte Eigenleistungen			
05	55	Steuern und steuerähnliche Erträge einschl. Erträge aus gesetzlichen Umlagen			
06	547	Erträge aus Transferleistungen			
07	540-543	Erträge aus Zuweisungen und Zuschüssen für lfd. Zwecke und allgemeine Umlagen			
08	546	Erträge aus der Auflösung von Sonderposten aus Investitionszuweisungen, -zuschüssen und Investitionsbeiträgen			
09	53	Sonstige ordentliche Erträge			
10		Summe der ordentlichen Erträge (Nr. 1 bis 9)	-5.100	-2.350	-5.153
		Ordentliche Aufwendungen			
11	62, 63, 640-643, 647-649, 65	Personalaufwendungen			
12	644-646	Versorgungsaufwendungen			
13	60, 61, 67-69	Aufwendungen für Sach- und Dienstleistungen	22.900	6.650	1.634
14	66	Abschreibungen			
15	71	Aufwendungen für Zuweisungen und Zuschüsse sowie besondere Finanzaufwendungen			
16	73	Steueraufwendungen einschl. Aufwendungen aus gesetzlichen Umlageverpflichtungen			
17	72	Transferaufwendungen			
18	70, 74, 76	Sonstige ordentliche Aufwendungen			
19		Summe der ordentlichen Aufwendungen (Nr. 11 bis 18)	22.900	6.650	1.634
20		Verwaltungsergebnis (Nr. 10 ./ Nr. 19)	17.800	4.300	-3.519
21	56, 57	Finanzerträge			
22	77	Finanzaufwendungen			
23		Finanzergebnis (Nr. 21 bis Nr. 22)			
24		Ordentliches Ergebnis (Verwaltungsergebnis und Finanzergebnis Nr. 20 und Nr. 23)	17.800	4.300	-3.519
25	59	Außerordentliche Erträge			
26	79	Außerordentliche Aufwendungen			
27		Außerordentliches Ergebnis (Nr. 25 ./ Nr. 26)			
28		Jahresergebnis vor internen Leistungsbeziehungen (ordentliches Ergebnis und außerordentliches Ergebnis Nr. 24 und Nr. 27)	17.800	4.300	-3.519
29		Erlöse der internen Leistungsbeziehungen			
30		Kosten der internen Leistungsbeziehungen			
31		Ergebnis der internen Leistungsbeziehungen			
32		Jahresergebnis nach internen Leistungsbeziehungen	17.800	4.300	-3.519

Haushaltsplan Stadt Bad König

Teilfinanzhaushalt Produkt 312101 Statistik und Wahlen							
Stadt Bad König							
		Haushaltsansatz			Investitions- und Investitionsförderungsmaßnahmen		
Nr.	Bezeichnung	2024	Verpflichtungs-ermächtigungen	2023	Ergebnis des Jahresabschlusses 2022	Gesamtauszahlungsbedarf	davon bisher bereitgestellt
	Einzahlungen aus Investitionstätigkeit						
20	+ Einz. aus Investitionszuweis. und -zuschüssen sowie aus Investitionsbeiträgen						
21	+ Einz. aus Abgängen von Vermögensgegenständen des Sachanlagevermögens und des immateriellen Anlagevermögens						
22	+ Einz. aus Abgängen von Vermögensgegenständen des Finanzanlagevermögens						
	Einzahlungen aus Finanzierungstätigkeit						
31	+ Einz. aus der Aufnahme v. Krediten und wirtschaftlich vergleichbaren Vorgängen für Investitionen						
	Summe						
	Auszahlungen aus Investitionstätigkeit						
24	- Ausz. für den Erwerb von Grundstücken und Gebäuden						
25	- Ausz. für Baumaßnahmen						
26	- Ausz. für Investitionen in das sonstige Sachanlagevermögen und immaterielle Anlagevermögen davon: Ausz. aus gewährten Investitionszuweisungen und -zuschüssen						
27	- Ausz. für Investitionen in das Finanzanlagevermögen						
	Auszahlungen aus Finanzierungstätigkeit						
32	- Ausz. für die Tilgung von Krediten und wirtschaftlich vergleichbaren Vorgängen für Investitionen						
	Summe						
	Saldo (Einzahlungen ./ Auszahlungen)						

Haushaltsplan Stadt Bad König

Produktbeschreibung Produkt 312204 Allg. Sicherheit, Ordnung und Dienstleistungen			
Stadt Bad König			
Produktbereich	3	Wahlen, Öffentliche Sicherheit und Ordnung	
Produktgruppe	3122	Ordnungsangelegenheiten	
Produkt	312204	Allg. Sicherheit, Ordnung und Dienstleistungen	
Verantw. Organisationseinh.			
Abteilung 3 - Ordnungsamt			
Kurzbeschreibung/Erläuterung			
Angelegenheiten der öffentlichen Sicherheit und Ordnung, Genehmigung für Taxen und Mietwagen, Gaststättenrecht, Gewerbeangelegenheiten, Obdachlosenangelegenheiten, Aufgaben des Melde- und Passwesens, Führungszeugnisse, Gewerbezentralregisterauskünfte, Fischereischeine, Genehmigungen gem. der StVO, Überwachung des ruhenden Verkehrs, Geschwindigkeitsmessungen			
Auftragsgrundlage			
HSOG, Gefahrenabwehrverordnungen, Satzungsrecht, Gewerbeordnung, Gaststättengesetz, HundeVO, Personenbeförderungsgesetz, Hess. Ladenöffnungsgesetz, Hess. Feiertagsgesetz, Wohnungsaufsichtsgesetz, Hess. Straßengesetz, Nichtraucherschutzgesetz, Versammlungsgesetz, StVO, Hess. Meldegesetz, Passgesetz, Gesetz über Personalausweise			
Ziele			
1. Steigerung der Servicequalität 2. Minderung der Wartezeiten 3. Erweiterung des Internetservice 4. Verbesserung der Verkehrssituation 5. Sensibilisierung der Bevölkerung für Belange der öffentlichen Sicherheit			
Zielgruppen			
Extern: Bürger, div. Behörden			
Steuerbarkeit		Hoch	Mittel
			X
Kennzahlen		Ergebnis 2023	Plan 2024
1. Internetzugriff/Resonanz			
2. Anzahl der Ordnungswidrigkeiten und Verwarnungsgelder im Verhältnis zu Kontrollen			
3. Unfallstatistiken			
4. Zahl der Verkehrsunfälle			
Zugeordnete Kostenstellen	31220401	Ordnungsamt	
	31220402	Einwohnermelde- und Passamt	
	31220403	Umweltschutz	

Haushaltsplan Stadt Bad König

Teilergebnishaushalt Produkt 312204 Allg. Sicherheit, Ordnung und Dienstleistungen					
Stadt Bad König					
Nr.	Konten	Bezeichnung	Haushaltsansatz		Ergebnis des Jahresabschlusses 2022
			2024	2023	
		Ordentliche Erträge			
01	50	Privatrechtliche Leistungsentgelte			-953
02	51	Öffentlich-rechtliche Leistungsentgelte	-327.000	-323.000	-310.605
03	548-549	Kostensatzleistungen und -erstattungen			
04	52	Bestandsveränderungen und aktivierte Eigenleistungen			-224
05	55	Steuern und steuerähnliche Erträge einschl. Erträge aus gesetzlichen Umlagen			
06	547	Erträge aus Transferleistungen			
07	540-543	Erträge aus Zuweisungen und Zuschüssen für lfd. Zwecke und allgemeine Umlagen			
08	546	Erträge aus der Auflösung von Sonderposten aus Investitionszuweisungen, -zuschüssen und Investitionsbeiträgen			
09	53	Sonstige ordentliche Erträge	-327	-330	-3.853
10		Summe der ordentlichen Erträge (Nr. 1 bis 9)	-327.327	-323.330	-315.635
		Ordentliche Aufwendungen			
11	62, 63, 640-643, 647-649, 65	Personalaufwendungen	366.670	338.050	305.229
12	644-646	Versorgungsaufwendungen	106.136	99.716	66.918
13	60, 61, 67-69	Aufwendungen für Sach- und Dienstleistungen	175.650	219.900	216.722
14	66	Abschreibungen	318	318	452
15	71	Aufwendungen für Zuweisungen und Zuschüsse sowie besondere Finanzaufwendungen	1.100	850	806
16	73	Steueraufwendungen einschl. Aufwendungen aus gesetzlichen Umlageverpflichtungen			
17	72	Transferaufwendungen			
18	70, 74, 76	Sonstige ordentliche Aufwendungen			
19		Summe der ordentlichen Aufwendungen (Nr. 11 bis 18)	649.874	658.834	590.126
20		Verwaltungsergebnis (Nr. 10 ./ Nr. 19)	322.547	335.504	274.491
21	56, 57	Finanzerträge			
22	77	Finanzaufwendungen			
23		Finanzergebnis (Nr. 21 bis Nr. 22)			
24		Ordentliches Ergebnis (Verwaltungsergebnis und Finanzergebnis Nr. 20 und Nr. 23)	322.547	335.504	274.491
25	59	Außerordentliche Erträge			-86
26	79	Außerordentliche Aufwendungen			2
27		Außerordentliches Ergebnis (Nr. 25 ./ Nr. 26)			-84
28		Jahresergebnis vor internen Leistungsbeziehungen (ordentliches Ergebnis und außerordentliches Ergebnis Nr. 24 und Nr. 27)	322.547	335.504	274.407
29		Erlöse der internen Leistungsbeziehungen			
30		Kosten der internen Leistungsbeziehungen			
31		Ergebnis der internen Leistungsbeziehungen			
32		Jahresergebnis nach internen Leistungsbeziehungen	322.547	335.504	274.407

Haushaltsplan Stadt Bad König

Teilfinanzhaushalt Produkt 312204 Allg. Sicherheit, Ordnung und Dienstleistungen

Stadt Bad König

		Haushaltsansatz				Investitions- und Investitionsförderungsmaßnahmen	
Nr.	Bezeichnung	2024	Verpflichtungs-ermächtigungen	2023	Ergebnis des Jahresabschlusses 2022	Gesamtauszahlungsbedarf	davon bisher bereitgestellt
	Einzahlungen aus Investitionstätigkeit						
20	+ Einz. aus Investitionszuweis. und -zuschüssen sowie aus Investitionsbeiträgen						
21	+ Einz. aus Abgängen von Vermögensgegenständen des Sachanlagevermögens und des immateriellen Anlagevermögens						
22	+ Einz. aus Abgängen von Vermögensgegenständen des Finanzanlagevermögens						
	Einzahlungen aus Finanzierungstätigkeit						
31	+ Einz. aus der Aufnahme v. Krediten und wirtschaftlich vergleichbaren Vorgängen für Investitionen						
	Summe						
	Auszahlungen aus Investitionstätigkeit						
24	- Ausz. für den Erwerb von Grundstücken und Gebäuden						
25	- Ausz. für Baumaßnahmen						
26	- Ausz. für Investitionen in das sonstige Sachanlagevermögen und immaterielle Anlagevermögen davon: Ausz. aus gewährten Investitionszuweisungen und -zuschüssen						
27	- Ausz. für Investitionen in das Finanzanlagevermögen	-3.120		-3.120			-39.400
	Auszahlungen aus Finanzierungstätigkeit						
32	- Ausz. für die Tilgung von Krediten und wirtschaftlich vergleichbaren Vorgängen für Investitionen						
	Summe	-3.120		-3.120			-39.400
	Saldo (Einzahlungen ./ Auszahlungen)	-3.120		-3.120			-39.400

Haushaltsplan Stadt Bad König

Produktbeschreibung			
Produkt 331101 Sozialverwaltung			
Stadt Bad König			
Produktbereich	3	Wahlen, Öffentliche Sicherheit und Ordnung	
Produktgruppe	3311	Sozialverwaltung	
Produkt	331101	Sozialverwaltung	
Verantw. Organisationseinh.			
Abteilung 3 - Ordnungsamt			
Kurzbeschreibung/Erläuterung			
Bearbeitung von Anträgen auf Sozialleistungen und Renten, Beratung			
Auftragsgrundlage			
SGB			
Ziele			
Steigerung der Servicequalität			
Zielgruppen			
Extern: Bürger, div. Behörden			
Steuerbarkeit		Hoch	Mittel
			X
Kennzahlen		Ergebnis 2023	Plan 2024
Zahl der Leistungsempfänger			
Zugeordnete Kostenstellen	33110101	Sozialamt	

Haushaltsplan Stadt Bad König

Teilergebnishaushalt Produkt 331101 Sozialverwaltung					
Stadt Bad König					
Nr.	Konten	Bezeichnung	Haushaltsansatz		Ergebnis des Jahresabschlusses 2022
			2024	2023	
		Ordentliche Erträge			
01	50	Privatrechtliche Leistungsentgelte			
02	51	Öffentlich-rechtliche Leistungsentgelte			
03	548-549	Kostensatzleistungen und -erstattungen			
04	52	Bestandsveränderungen und aktivierte Eigenleistungen			
05	55	Steuern und steuerähnliche Erträge einschl. Erträge aus gesetzlichen Umlagen			
06	547	Erträge aus Transferleistungen			
07	540-543	Erträge aus Zuweisungen und Zuschüssen für lfd. Zwecke und allgemeine Umlagen			
08	546	Erträge aus der Auflösung von Sonderposten aus Investitionszuweisungen, -zuschüssen und Investitionsbeiträgen			
09	53	Sonstige ordentliche Erträge			
10		Summe der ordentlichen Erträge (Nr. 1 bis 9)			
		Ordentliche Aufwendungen			
11	62, 63, 640-643, 647-649, 65	Personalaufwendungen	83.710	80.365	72.659
12	644-646	Versorgungsaufwendungen			
13	60, 61, 67-69	Aufwendungen für Sach- und Dienstleistungen	100	100	53
14	66	Abschreibungen			
15	71	Aufwendungen für Zuweisungen und Zuschüsse sowie besondere Finanzaufwendungen			
16	73	Steueraufwendungen einschl. Aufwendungen aus gesetzlichen Umlageverpflichtungen			
17	72	Transferaufwendungen			
18	70, 74, 76	Sonstige ordentliche Aufwendungen			
19		Summe der ordentlichen Aufwendungen (Nr. 11 bis 18)	83.810	80.465	72.711
20		Verwaltungsergebnis (Nr. 10 ./ Nr. 19)	83.810	80.465	72.711
21	56, 57	Finanzerträge			
22	77	Finanzaufwendungen			
23		Finanzergebnis (Nr. 21 bis Nr. 22)			
24		Ordentliches Ergebnis (Verwaltungsergebnis und Finanzergebnis Nr. 20 und Nr. 23)	83.810	80.465	72.711
25	59	Außerordentliche Erträge			
26	79	Außerordentliche Aufwendungen			
27		Außerordentliches Ergebnis (Nr. 25 ./ Nr. 26)			
28		Jahresergebnis vor internen Leistungsbeziehungen (ordentliches Ergebnis und außerordentliches Ergebnis Nr. 24 und Nr. 27)	83.810	80.465	72.711
29		Erlöse der internen Leistungsbeziehungen			
30		Kosten der internen Leistungsbeziehungen			
31		Ergebnis der internen Leistungsbeziehungen			
32		Jahresergebnis nach internen Leistungsbeziehungen	83.810	80.465	72.711

Haushaltsplan Stadt Bad König

Teilfinanzhaushalt Produkt 331101 Sozialverwaltung							
Stadt Bad König							
		Haushaltsansatz			Investitions- und Investitionsförderungsmaßnahmen		
Nr.	Bezeichnung	2024	Verpflichtungs-ermächtigungen	2023	Ergebnis des Jahresabschlusses 2022	Gesamtauszahlungsbedarf	davon bisher bereitgestellt
	Einzahlungen aus Investitionstätigkeit						
20	+ Einz. aus Investitionszuweis. und -zuschüssen sowie aus Investitionsbeiträgen						
21	+ Einz. aus Abgängen von Vermögensgegenständen des Sachanlagevermögens und des immateriellen Anlagevermögens						
22	+ Einz. aus Abgängen von Vermögensgegenständen des Finanzanlagevermögens						
	Einzahlungen aus Finanzierungstätigkeit						
31	+ Einz. aus der Aufnahme v. Krediten und wirtschaftlich vergleichbaren Vorgängen für Investitionen						
	Summe						
	Auszahlungen aus Investitionstätigkeit						
24	- Ausz. für den Erwerb von Grundstücken und Gebäuden						
25	- Ausz. für Baumaßnahmen						
26	- Ausz. für Investitionen in das sonstige Sachanlagevermögen und immaterielle Anlagevermögen davon: Ausz. aus gewährten Investitionszuweisungen und -zuschüssen						
27	- Ausz. für Investitionen in das Finanzanlagevermögen						
	Auszahlungen aus Finanzierungstätigkeit						
32	- Ausz. für die Tilgung von Krediten und wirtschaftlich vergleichbaren Vorgängen für Investitionen						
	Summe						
	Saldo (Einzahlungen ./ Auszahlungen)						

Haushaltsplan Stadt Bad König

Teilergebnishaushalt Produktbereich 4 Bauen und Wohnen, Ver- und Entsorgung					
Stadt Bad König					
Nr.	Konten	Bezeichnung	Haushaltsansatz		Ergebnis des Jahresabschlusses 2022
			2024	2023	
		Ordentliche Erträge			
01	50	Privatrechtliche Leistungsentgelte	-430.251	-409.627	-416.256
02	51	Öffentlich-rechtliche Leistungsentgelte	-4.526.369	-3.918.345	-3.928.022
03	548-549	Kostensatzleistungen und -erstattungen			-1.961
04	52	Bestandsveränderungen und aktivierte Eigenleistungen			-21.903
05	55	Steuern und steuerähnliche Erträge einschl. Erträge aus gesetzlichen Umlagen			
06	547	Erträge aus Transferleistungen			
07	540-543	Erträge aus Zuweisungen und Zuschüssen für lfd. Zwecke und allgemeine Umlagen	-147.656	-61.388	-254.444
08	546	Erträge aus der Auflösung von Sonderposten aus Investitionszuweisungen, -zuschüssen und Investitionsbeiträgen	-455.187	-543.775	-244.884
09	53	Sonstige ordentliche Erträge	-327.850	-327.070	-313.901
10		Summe der ordentlichen Erträge (Nr. 1 bis 9)	-5.887.313	-5.260.205	-5.181.372
		Ordentliche Aufwendungen			
11	62, 63, 640-643, 647-649, 65	Personalaufwendungen	1.562.505	1.401.695	1.259.958
12	644-646	Versorgungsaufwendungen			
13	60, 61, 67-69	Aufwendungen für Sach- und Dienstleistungen	2.519.364	2.315.146	1.885.752
14	66	Abschreibungen	911.379	871.725	737.450
15	71	Aufwendungen für Zuweisungen und Zuschüsse sowie besondere Finanzaufwendungen	2.617.470	2.374.550	2.400.170
16	73	Steueraufwendungen einschl. Aufwendungen aus gesetzlichen Umlageverpflichtungen			
17	72	Transferaufwendungen			100
18	70, 74, 76	Sonstige ordentliche Aufwendungen	5.480	9.950	15.758
19		Summe der ordentlichen Aufwendungen (Nr. 11 bis 18)	7.616.198	6.973.066	6.299.188
20		Verwaltungsergebnis (Nr. 10 ./ Nr. 19)	1.728.885	1.712.861	1.117.816
21	56, 57	Finanzerträge			
22	77	Finanzaufwendungen			-2.185
23		Finanzergebnis (Nr. 21 bis Nr. 22)			-2.185
24		Ordentliches Ergebnis (Verwaltungsergebnis und Finanzergebnis Nr. 20 und Nr. 23)	1.728.885	1.712.861	1.115.631
25	59	Außerordentliche Erträge		-800	-32.406
26	79	Außerordentliche Aufwendungen			6.622
27		Außerordentliches Ergebnis (Nr. 25 ./ Nr. 26)		-800	-25.784
28		Jahresergebnis vor internen Leistungsbeziehungen (ordentliches Ergebnis und außerordentliches Ergebnis Nr. 24 und Nr. 27)	1.728.885	1.712.061	1.089.847
29		Erlöse der internen Leistungsbeziehungen	-282.371	-299.043	-331.386
30		Kosten der internen Leistungsbeziehungen	883.902	907.615	753.013
31		Ergebnis der internen Leistungsbeziehungen	601.531	608.572	421.627
32		Jahresergebnis nach internen Leistungsbeziehungen	2.330.416	2.320.633	1.511.474

Haushaltsplan Stadt Bad König

Teilfinanzhaushalt Produktbereich 4 Bauen und Wohnen, Ver- und Entsorgung							
Stadt Bad König							
		Haushaltsansatz			Investitions- und Investitionsförderungsmaßnahmen		
Nr.	Bezeichnung	2024	Verpflichtungs-ermächtigungen	2023	Ergebnis des Jahresabschlusses 2022	Gesamtauszahlungsbedarf	davon bisher bereitgestellt
	Einzahlungen aus Investitionstätigkeit						
20	+ Einz. aus Investitionszuweis. und -zuschüssen sowie aus Investitionsbeiträgen	504.260		452.500	215.521		
21	+ Einz. aus Abgängen von Vermögensgegenständen des Sachanlagevermögens und des immateriellen Anlagevermögens				5.756		
22	+ Einz. aus Abgängen von Vermögensgegenständen des Finanzanlagevermögens						
	Einzahlungen aus Finanzierungstätigkeit						
31	+ Einz. aus der Aufnahme v. Krediten und wirtschaftlich vergleichbaren Vorgängen für Investitionen						
	Summe	504.260		452.500	221.277		
	Auszahlungen aus Investitionstätigkeit						
24	- Ausz. für den Erwerb von Grundstücken und Gebäuden	-664.000	-1.136.000	-694.000	-143.928	-695.000	-20.684.052
25	- Ausz. für Baumaßnahmen	-25.000	-270.000	-30.500	-2.692.298	-131.000	-3.495.070
26	- Ausz. für Investitionen in das sonstige Sachanlagevermögen und immaterielle Anlagevermögen	-121.300		-195.500	-155.933	-20.000	-841.160
	davon: Ausz. aus gewährten Investitionszuweisungen und -zuschüssen						6.400
27	- Ausz. für Investitionen in das Finanzanlagevermögen						
	Auszahlungen aus Finanzierungstätigkeit						
32	- Ausz. für die Tilgung von Krediten und wirtschaftlich vergleichbaren Vorgängen für Investitionen						-7.215
	Summe	-810.300	-1.406.000	-920.000	-2.992.159	-846.000	-25.027.497
	Saldo (Einzahlungen ./ Auszahlungen)	-306.040	-1.406.000	-467.500	-2.770.882	-846.000	-25.027.497

Haushaltsplan Stadt Bad König

Investitionen
Produktbereich 4 Bauen und Wohnen, Ver- und Entsorgung

Stadt Bad König

Nr. Bezeichnung	Ansatz 2023	Ansatz 2024	Finanzplan 2025	Finanzplan 2026	Finanzplan 2027	Bisher bereitgestellt	Gesamt Ein- und Auszahl.
I007/2009 Geringwertige Wirtschaftsgüter Bauhof 26 26 Ausz.f.Invest.i.d.sonst.Sachanl.vermögen	-6.500 -6.500	-6.500 -6.500	-6.500 -6.500	-6.500 -6.500	-6.500 -6.500	-27.000 -27.000	-8.096 -8.096
I009/2009 Naturparkmaßnahmen 24 24 Ausz.f.d.Erwerb v.Grundstücken u.Gebäuden 26 26 Ausz.f.Invest.i.d.sonst.Sachanl.vermögen	-2.000 -2.000	-4.200 -4.200	-1.500 -1.500	-1.500 -1.500	-1.500 -1.500	-28.000 -9.200 -18.800	-7.450 -4.354 -3.096
I010/2009 Feldwegeausbau 20 20 Einz.a.Inv.zuw.u.-zusch.s.a.Inv.beitr. 24 24 Ausz.f.d.Erwerb v.Grundstücken u.Gebäuden	-2.000 -2.000	-2.000 -2.000	-2.000 -2.000	-2.000 -2.000	-2.000 -2.000	-30.000 -30.000	-7.000 16.245 -23.245
I079 GWGs Wasserversorgung 26 26 Ausz.f.Invest.i.d.sonst.Sachanl.vermögen 34 36 Haushaltsunwirk. Auszahl.(u.a. fremde Finanzm.,	-3.000 -3.000	-3.000 -3.000	-3.000 -3.000	-3.000 -3.000	-3.000 -3.000	-36.000 -36.000	-20.665 -17.723 -2.941
I2020/001 Ausbau Mainstraße (Straße) 20 20 Einz.a.Inv.zuw.u.-zusch.s.a.Inv.beitr. 25 25 Auszahlungen für Baumaßnahmen						-493.225 1.479.675 -1.972.900	-1.226.916 -1.226.916
I2020/002 Ausbau Mainstraße (Kanal) 20 20 Einz.a.Inv.zuw.u.-zusch.s.a.Inv.beitr. 24 24 Ausz.f.d.Erwerb v.Grundstücken u.Gebäuden 25 25 Auszahlungen für Baumaßnahmen						-1.186.000 108.000 -1.294.000	-1.288.698 -1.288.698
I2020/003 Ausbau Mainstraße (Wasser) 20 20 Einz.a.Inv.zuw.u.-zusch.s.a.Inv.beitr. 24 24 Ausz.f.d.Erwerb v.Grundstücken u.Gebäuden 25 25 Auszahlungen für Baumaßnahmen						-812.700 50.000 -862.700	-570.637 -570.637
I2020/004 Ausbau Am Trieb (Straße) 25 25 Auszahlungen für Baumaßnahmen		-20.000 -20.000	-250.000 -250.000			-20.000 -20.000	
I2020/005 Ausbau Am Trieb (Kanal) 24 24 Ausz.f.d.Erwerb v.Grundstücken u.Gebäuden		-25.000 -25.000	-441.000 -441.000			-25.000 -25.000	
I2020/006 Ausbau Am Trieb (Wasser) 24 24 Ausz.f.d.Erwerb v.Grundstücken u.Gebäuden		-15.000 -15.000	-195.000 -195.000			-15.000 -15.000	
I2020/007 Ausbau Heubergweg (Straße) 25 25 Auszahlungen für Baumaßnahmen							-12.719 -12.719
I2020/008 Ausbau Heubergweg (Kanal) 25 25 Auszahlungen für Baumaßnahmen							-7.889 -7.889
I2020/009 Ausbau Heubergweg (Wasser) 25 25 Auszahlungen für Baumaßnahmen							-5.537 -5.537
I2020/010 Kanalsanierung K 91 Bad König / Zell 20 20 Einz.a.Inv.zuw.u.-zusch.s.a.Inv.beitr. 24 24 Ausz.f.d.Erwerb v.Grundstücken u.Gebäuden 25 25 Auszahlungen für Baumaßnahmen						-600.000 114.164 -600.000	-519.244 114.164 -103.449 -529.959
I2020/012 Energetische Ertüchtigung Rentmeisterei (KIP) 20 20 Einz.a.Inv.zuw.u.-zusch.s.a.Inv.beitr. 25 25 Auszahlungen für Baumaßnahmen						-11.615 104.535 -116.150	-17.706 107.010 -124.715
I2020/025 Sanierung Quelle Grohwiesen 24 24 Ausz.f.d.Erwerb v.Grundstücken u.Gebäuden 25 25 Auszahlungen für Baumaßnahmen		-20.000 -20.000				-170.000 -170.000	-35.149 -35.149
I2020/034 Ersatzbeschaffung Bagger Bauhof (KIP) 20 20 Einz.a.Inv.zuw.u.-zusch.s.a.Inv.beitr. 25 25 Auszahlungen für Baumaßnahmen						-7.000 63.000 -70.000	-31.694 120.544 -152.237
I2020/035 Ersatzbeschaffung Kastenwagen Bauhof (KIP) 20 20 Einz.a.Inv.zuw.u.-zusch.s.a.Inv.beitr. 25 25 Auszahlungen für Baumaßnahmen 26 26 Ausz.f.Invest.i.d.sonst.Sachanl.vermögen						-3.000 27.000 -30.000	-13.937 -467 -13.470
I2021/001 Geräte Bauhof über 1.000 € 26 26 Ausz.f.Invest.i.d.sonst.Sachanl.vermögen	-9.000 -9.000	-9.000 -9.000	-9.000 -9.000	-9.000 -9.000	-9.000 -9.000	-34.000 -34.000	-12.681 -12.681
I2021/002 Anbau-Hechsler						-10.500	-10.558

Haushaltsplan Stadt Bad König

Investitionen Produktbereich 4 Bauen und Wohnen, Ver- und Entsorgung							
Stadt Bad König							
Nr. Bezeichnung	Ansatz 2023	Ansatz 2024	Finanzplan 2025	Finanzplan 2026	Finanzplan 2027	Bisher bereitgestellt	Gesamt Ein- und Auszahl.
26 26 Ausz.f.Invest.i.d.sonst.Sachanl.vermögen						-10.500	-10.558
I2021/011 Sanierung Wasserleitung Waldstraße						-291.620	-212.012
20 20 Einz.a.Inv.zuw.u.-zusch.s.a.Inv.beitr.						49.980	
24 24 Ausz.f.d.Erwerb v.Grundstücken u.Gebäuden						-341.600	
25 25 Auszahlungen für Baumaßnahmen							-212.012
I2021/012 Erneuerung Wasserrechte	-35.000	-15.000				-100.000	-40.468
26 26 Ausz.f.Invest.i.d.sonst.Sachanl.vermögen	-35.000	-15.000				-100.000	-40.468
I2021/016 Kanalsanierung L3318 Ober-Kinzig						-755.000	-288.424
24 24 Ausz.f.d.Erwerb v.Grundstücken u.Gebäuden						-755.000	-1.834
25 25 Auszahlungen für Baumaßnahmen							-286.590
I2021/0161 Wasserleitungssanierung L3318 Ober-Kinzig							-63.895
25 25 Auszahlungen für Baumaßnahmen							-63.895
I2021/017 Gehweg L3318 Nieder-Kinzig						-20.250	-50.259
24 24 Ausz.f.d.Erwerb v.Grundstücken u.Gebäuden						-20.250	
25 25 Auszahlungen für Baumaßnahmen							-50.259
I2021/018 Sanierung Hochbehälter Gumpersberg	-55.000	-25.000				-350.000	-282.809
24 24 Ausz.f.d.Erwerb v.Grundstücken u.Gebäuden	-55.000	-25.000				-350.000	
25 25 Auszahlungen für Baumaßnahmen							-282.809
I2021/019 Übernahme Unimog aus Leasing							-10.901
26 26 Ausz.f.Invest.i.d.sonst.Sachanl.vermögen							-10.901
I2021/031 Wohnmobil-Stellplatz Odenwald-Therme						-150.000	-60.792
20 20 Einz.a.Inv.zuw.u.-zusch.s.a.Inv.beitr.							58.684
24 24 Ausz.f.d.Erwerb v.Grundstücken u.Gebäuden						-150.000	-119.476
I2022/001 3-Seiten-Kipper auf Tandemhänger	-6.000	-4.000				-22.000	
26 26 Ausz.f.Invest.i.d.sonst.Sachanl.vermögen	-6.000	-4.000				-22.000	
I2022/002 Anbauseilwinde 5 Tonnen			-10.000				
26 26 Ausz.f.Invest.i.d.sonst.Sachanl.vermögen			-10.000				
I2022/004 Salzstreuer für Winterdienst		-20.000				-20.000	
26 26 Ausz.f.Invest.i.d.sonst.Sachanl.vermögen		-20.000				-20.000	
I2022/006 Rad- und Teleskoplader (KIP)						-45.000	
20 20 Einz.a.Inv.zuw.u.-zusch.s.a.Inv.beitr.						5.000	
25 25 Auszahlungen für Baumaßnahmen						-50.000	
I2022/025 Breitbandprojekt Odenwaldkreis (FTTB/H-Ausbau)	-265.000	-265.000	-265.000	-265.000	-265.000	-530.000	-310.836
24 24 Ausz.f.d.Erwerb v.Grundstücken u.Gebäuden	-265.000	-265.000	-265.000	-265.000	-265.000	-530.000	
26 26 Ausz.f.Invest.i.d.sonst.Sachanl.vermögen							-310.836
I2022/028 Ankauf Gelände Brunnen Nieder-Kinzig						-55.000	-54.728
24 24 Ausz.f.d.Erwerb v.Grundstücken u.Gebäuden						-55.000	-54.728
I2022/029 Kompletterneuerung Brückenbauwerk Bleichstraße	-140.000					-500.000	-2.968
24 24 Ausz.f.d.Erwerb v.Grundstücken u.Gebäuden	-140.000					-500.000	
25 25 Auszahlungen für Baumaßnahmen							-2.968
I2022/034 Sanierung Straße Waldstraße	-30.500					-30.500	-304.372
25 25 Auszahlungen für Baumaßnahmen	-30.500					-30.500	-304.372
I2022/036 Kubota Kommunalschlepper							-62.582
26 26 Ausz.f.Invest.i.d.sonst.Sachanl.vermögen							-62.582
I2023/009 Planungskosten Trinkwasserleitung Bad König-Zell	-20.000					-20.000	
24 24 Ausz.f.d.Erwerb v.Grundstücken u.Gebäuden	-20.000					-20.000	
I2023/010 Planungskosten Trinkwasserleitung Bad König-Fürste	-10.000					-10.000	
24 24 Ausz.f.d.Erwerb v.Grundstücken u.Gebäuden	-10.000					-10.000	
I2023/011 Planungskosten Raumkonzept Bauhof	-10.000					-10.000	-11.305
24 24 Ausz.f.d.Erwerb v.Grundstücken u.Gebäuden	-10.000					-10.000	
25 25 Auszahlungen für Baumaßnahmen							-11.305

Haushaltsplan Stadt Bad König

Investitionen
Produktbereich 4 Bauen und Wohnen, Ver- und Entsorgung

Stadt Bad König

Nr. Bezeichnung	Ansatz 2023	Ansatz 2024	Finanzplan 2025	Finanzplan 2026	Finanzplan 2027	Bisher bereitgestellt	Gesamt Ein- und Auszahl.
I2023/012 Notstromspeisungen Bauwerke Wasserversorgung	-92.000					-92.000	
24 24 Ausz.f.d.Erwerb v.Grundstücken u.Gebäuden	-92.000					-92.000	
I2023/013 Notstromaggregate für Wasserversorgung	-134.000	-10.000				-144.000	-173.352
20 20 Einz.a.Inv.zuw.u.-zusch.s.a.Inv.beitr.							42.486
25 25 Auszahlungen für Baumaßnahmen							-123.806
26 26 Ausz.f.Invest.i.d.sonst.Sachanl.vermögen	-134.000	-10.000				-144.000	-49.546
I2023/014 Kommunalschlepper Bauhof		-32.000				-32.000	-16
26 26 Ausz.f.Invest.i.d.sonst.Sachanl.vermögen		-32.000				-32.000	-16
I2023/018 Verkehrsanlagen Sanierung L3318 Ober-Kinzig					-5.000		
25 25 Auszahlungen für Baumaßnahmen					-5.000		
I2023/019 Ausbau Parkstraße (Wasser)					-8.500		
24 24 Ausz.f.d.Erwerb v.Grundstücken u.Gebäuden					-8.500		
I2023/020 Ausbau Parkstraße (Kanal)					-9.000		
24 24 Ausz.f.d.Erwerb v.Grundstücken u.Gebäuden					-9.000		
I2023/021 Ausbau Parkstraße (Straße)					-16.000		
25 25 Auszahlungen für Baumaßnahmen					-16.000		
I2023/022 Ausbau Berggartenstraße (Wasser)					-38.500		
24 24 Ausz.f.d.Erwerb v.Grundstücken u.Gebäuden					-38.500		
I2023/023 Ausbau Berggartenstraße (Kanal)					-42.000		
24 24 Ausz.f.d.Erwerb v.Grundstücken u.Gebäuden					-42.000		
I2023/024 Ausbau Berggartenstraße (Straße)					-110.000		
25 25 Auszahlungen für Baumaßnahmen					-110.000		
I2024/001 Fahrzeug Bauhof (Pritsche-Plane)				-60.000			
26 26 Ausz.f.Invest.i.d.sonst.Sachanl.vermögen				-60.000			
I2024/002 Rädersatz für Mobilbagger		-4.000				-4.000	
26 26 Ausz.f.Invest.i.d.sonst.Sachanl.vermögen		-4.000				-4.000	
I2024/003 Klein-Lkw mit Pritsche (Bauhof)			-60.000				
26 26 Ausz.f.Invest.i.d.sonst.Sachanl.vermögen			-60.000				
I2024/004 Schneeschild für Kubota Klein-Traktor (Bauhof)		-3.000				-3.000	
26 26 Ausz.f.Invest.i.d.sonst.Sachanl.vermögen		-3.000				-3.000	
I2024/007 OD Ober-Kinzig L3318 (Kanal)					-150.000		
24 24 Ausz.f.d.Erwerb v.Grundstücken u.Gebäuden					-150.000		
I2024/008 OD Ober-Kinzig L3318 (Wasser)					-80.000		
24 24 Ausz.f.d.Erwerb v.Grundstücken u.Gebäuden					-80.000		
I2024/014 Rentmeisterei Rollos großer Saal		-3.600				-3.600	
26 26 Ausz.f.Invest.i.d.sonst.Sachanl.vermögen		-3.600				-3.600	
I2024/015 Ausbau OD Momart K91 (Straße)		-5.000	-20.000			-5.000	
25 25 Auszahlungen für Baumaßnahmen		-5.000	-20.000			-5.000	
I2024/016 Ausbau OD Monart K91 (Kanal)		-35.000	-300.000			-35.000	
24 24 Ausz.f.d.Erwerb v.Grundstücken u.Gebäuden		-35.000	-300.000			-35.000	
I2024/017 Ausbau OD Momart K91 (Wasser)		-20.000	-200.000			-20.000	
24 24 Ausz.f.d.Erwerb v.Grundstücken u.Gebäuden		-20.000	-200.000			-20.000	
I2024/018 Ring-Wasserleitungsbau Faltenweg		-70.000				-70.000	
24 24 Ausz.f.d.Erwerb v.Grundstücken u.Gebäuden		-70.000				-70.000	
I2024/019 Software für Wasserzählerauslesung		-7.000				-7.000	
26 26 Ausz.f.Invest.i.d.sonst.Sachanl.vermögen		-7.000				-7.000	
I2024/020 Überrechnung Löschwassernetz		-10.000				-10.000	
24 24 Ausz.f.d.Erwerb v.Grundstücken u.Gebäuden		-10.000				-10.000	
I2024/022 Masterplan Kurpark (IKEK)		-16.390				-16.390	
20 20 Einz.a.Inv.zuw.u.-zusch.s.a.Inv.beitr.		33.610				33.610	
24 24 Ausz.f.d.Erwerb v.Grundstücken u.Gebäuden		-50.000				-50.000	
I2024/023 Planung Sanierung DGH Etzen-Gesäß (IKEK)		-8.850				-8.850	
20 20 Einz.a.Inv.zuw.u.-zusch.s.a.Inv.beitr.		18.150				18.150	

Haushaltsplan Stadt Bad König

Investitionen
Produktbereich 4 Bauen und Wohnen, Ver- und Entsorgung

Stadt Bad König

Nr. Bezeichnung	Ansatz 2023	Ansatz 2024	Finanzplan 2025	Finanzplan 2026	Finanzplan 2027	Bisher bereitgestellt	Gesamt Ein- und Auszahl.
24 24 Ausz.f.d.Erwerb v.Grundstücken u.Gebäuden		-27.000				-27.000	
I225 Neuordnung Wasserversorgung ab 2012	-70.000	-70.000	-70.000	-70.000	-70.000	-1.590.000	-1.261.653
24 24 Ausz.f.d.Erwerb v.Grundstücken u.Gebäuden	-70.000	-70.000	-70.000	-70.000	-70.000	-1.590.000	-675.287
25 25 Auszahlungen für Baumaßnahmen							-304.734
26 26 Ausz.f.Invest.i.d.sonst.Sachanl.vermögen							-83.386
34 36 Haushaltsunwirk. Auszahl.(u.a. fremde Finanzm.,							-198.247
I226 Sanierung Kanalnetz ab 2012	-30.000	-30.000	-30.000	-30.000	-30.000	-2.471.500	-2.758.609
20 20 Einz.a.Inv.zuw.u.-zusch.s.a.Inv.beitr.							10.439
24 24 Ausz.f.d.Erwerb v.Grundstücken u.Gebäuden	-30.000	-30.000	-30.000	-30.000	-30.000	-2.471.500	-637.455
25 25 Auszahlungen für Baumaßnahmen							-2.121.154
I607/2016 Sanierung Trinkwasserversorgung Momart						-5.836.680	-2.411.663
24 24 Ausz.f.d.Erwerb v.Grundstücken u.Gebäuden						-5.836.680	-66.932
25 25 Auszahlungen für Baumaßnahmen							-2.100.729
34 36 Haushaltsunwirk. Auszahl.(u.a. fremde Finanzm.,							-244.002
I701/2017 Sanierung Verbindungsstraße Momart (KIP)						-612.232	-887.326
25 25 Auszahlungen für Baumaßnahmen						-612.232	-887.326
I806/2018 Kanalerneuerung Waldstraße						-2.429.800	-1.572.069
24 24 Ausz.f.d.Erwerb v.Grundstücken u.Gebäuden						-2.429.800	
25 25 Auszahlungen für Baumaßnahmen							-1.572.069
I808/2018 Neuausbau Heubergweg						-104.000	
24 24 Ausz.f.d.Erwerb v.Grundstücken u.Gebäuden						-40.000	
25 25 Auszahlungen für Baumaßnahmen						-64.000	
I901/2019 Straßen- und Infrastrukturkataster						-95.000	12.500
20 20 Einz.a.Inv.zuw.u.-zusch.s.a.Inv.beitr.						25.000	12.500
26 26 Ausz.f.Invest.i.d.sonst.Sachanl.vermögen						-120.000	
I911/2019 Server und Software Rathaus							-1.037
26 26 Ausz.f.Invest.i.d.sonst.Sachanl.vermögen							-1.037
I926/2019 Straßenbau "In den Schafäckern"						-83.258	-169.501
20 20 Einz.a.Inv.zuw.u.-zusch.s.a.Inv.beitr.						153.030	
25 25 Auszahlungen für Baumaßnahmen						-236.288	-169.501
I927/2019 Abwasser "In den Schafäckern"						-169.700	-273.775
24 24 Ausz.f.d.Erwerb v.Grundstücken u.Gebäuden						-169.700	-1.522
25 25 Auszahlungen für Baumaßnahmen							-272.253
I928/2019 Wasservers. "In den Schafäckern"						-193.520	-145.971
24 24 Ausz.f.d.Erwerb v.Grundstücken u.Gebäuden						-193.520	-2.559
25 25 Auszahlungen für Baumaßnahmen							-141.690
34 36 Haushaltsunwirk. Auszahl.(u.a. fremde Finanzm.,							-1.722

Haushaltsplan Stadt Bad König

Produktbeschreibung Produkt 411107 Bauhof mit Fuhrpark			
Stadt Bad König			
Produktbereich	4	Bauen und Wohnen, Ver- und Entsorgung	
Produktgruppe	4111	Bauhof mit Fuhrpark	
Produkt	411107	Bauhof mit Fuhrpark	
Verantw. Organisationseinh.			
Abteilung 4 - Bauabteilung			
Kurzbeschreibung/Erläuterung			
Unterhaltung der städtischen Liegenschaften, Winterdienst			
Auftragsgrundlage			
Beschlüsse der städtischen Gremien, Arbeitsanweisungen			
Ziele			
1. Steigerung der Arbeitsproduktivität des Bauhofes durch Arbeitsmitteleinsatz			
Zielgruppen			
Extern: Bürger Intern: Städtische Einrichtungen			
Steuerbarkeit		Hoch	Mittel
	X		
Kennzahlen		Ergebnis 2023	Plan 2024
1. Arbeitsproduktivität und Arbeitseffektivität			
2. Arbeitsablaufoptimierung durch Einsatz von Geräten und Maschinen			
Zugeordnete Kostenstellen	41110701	Bauhof Bad König	

Haushaltsplan Stadt Bad König

Teilergebnishaushalt Produkt 411107 Bauhof mit Fuhrpark					
Stadt Bad König					
Nr.	Konten	Bezeichnung	Haushaltsansatz		Ergebnis des Jahresabschlusses 2022
			2024	2023	
		Ordentliche Erträge			
01	50	Privatrechtliche Leistungsentgelte	-600	-800	-8.702
02	51	Öffentlich-rechtliche Leistungsentgelte			
03	548-549	Kostensatzleistungen und -erstattungen			-1.961
04	52	Bestandsveränderungen und aktivierte Eigenleistungen			-20.075
05	55	Steuern und steuerähnliche Erträge einschl. Erträge aus gesetzlichen Umlagen			
06	547	Erträge aus Transferleistungen			
07	540-543	Erträge aus Zuweisungen und Zuschüssen für lfd. Zwecke und allgemeine Umlagen			
08	546	Erträge aus der Auflösung von Sonderposten aus Investitionszuweisungen, -zuschüssen und Investitionsbeiträgen	-2.385	-2.385	-3.820
09	53	Sonstige ordentliche Erträge			-679
10		Summe der ordentlichen Erträge (Nr. 1 bis 9)	-2.985	-3.185	-35.238
		Ordentliche Aufwendungen			
11	62, 63, 640-643, 647-649, 65	Personalaufwendungen	186.650	69.015	55.456
12	644-646	Versorgungsaufwendungen			
13	60, 61, 67-69	Aufwendungen für Sach- und Dienstleistungen	174.200	169.600	196.061
14	66	Abschreibungen	60.782	60.782	54.660
15	71	Aufwendungen für Zuweisungen und Zuschüsse sowie besondere Finanzaufwendungen			
16	73	Steueraufwendungen einschl. Aufwendungen aus gesetzlichen Umlageverpflichtungen			
17	72	Transferaufwendungen			
18	70, 74, 76	Sonstige ordentliche Aufwendungen	2.000	2.500	2.331
19		Summe der ordentlichen Aufwendungen (Nr. 11 bis 18)	423.632	301.897	308.509
20		Verwaltungsergebnis (Nr. 10 ./ Nr. 19)	420.647	298.712	273.271
21	56, 57	Finanzerträge			
22	77	Finanzaufwendungen			
23		Finanzergebnis (Nr. 21 bis Nr. 22)			
24		Ordentliches Ergebnis (Verwaltungsergebnis und Finanzergebnis Nr. 20 und Nr. 23)	420.647	298.712	273.271
25	59	Außerordentliche Erträge			
26	79	Außerordentliche Aufwendungen			
27		Außerordentliches Ergebnis (Nr. 25 ./ Nr. 26)			
28		Jahresergebnis vor internen Leistungsbeziehungen (ordentliches Ergebnis und außerordentliches Ergebnis Nr. 24 und Nr. 27)	420.647	298.712	273.271
29		Erlöse der internen Leistungsbeziehungen	-221.383	-246.097	-280.847
30		Kosten der internen Leistungsbeziehungen	4.763	12.786	9.132
31		Ergebnis der internen Leistungsbeziehungen	-216.620	-233.311	-271.715
32		Jahresergebnis nach internen Leistungsbeziehungen	204.027	65.401	1.556

Haushaltsplan Stadt Bad König

Teilfinanzhaushalt Produkt 411107 Bauhof mit Fuhrpark							
Stadt Bad König							
		Haushaltsansatz			Investitions- und Investitionsförderungsmaßnahmen		
Nr.	Bezeichnung	2024	Verpflichtungs-ermächtigungen	2023	Ergebnis des Jahresabschlusses 2022	Gesamtauszahlungsbedarf	davon bisher bereitgestellt
	Einzahlungen aus Investitionstätigkeit						
20	+ Einz. aus Investitionszuweis. und -zuschüssen sowie aus Investitionsbeiträgen				120.544		
21	+ Einz. aus Abgängen von Vermögensgegenständen des Sachanlagevermögens und des immateriellen Anlagevermögens						
22	+ Einz. aus Abgängen von Vermögensgegenständen des Finanzanlagevermögens						
	Einzahlungen aus Finanzierungstätigkeit						
31	+ Einz. aus der Aufnahme v. Krediten und wirtschaftlich vergleichbaren Vorgängen für Investitionen						
	Summe				120.544		
	Auszahlungen aus Investitionstätigkeit						
24	- Ausz. für den Erwerb von Grundstücken und Gebäuden			-10.000	-7.199		-10.000
25	- Ausz. für Baumaßnahmen				-597		-150.000
26	- Ausz. für Investitionen in das sonstige Sachanlagevermögen und immaterielle Anlagevermögen davon: Ausz. aus gewährten Investitionszuweisungen und -zuschüssen	-74.500		-15.500	-122.540	-15.500	-319.060
27	- Ausz. für Investitionen in das Finanzanlagevermögen						
	Auszahlungen aus Finanzierungstätigkeit						
32	- Ausz. für die Tilgung von Krediten und wirtschaftlich vergleichbaren Vorgängen für Investitionen						
	Summe	-74.500		-25.500	-130.336	-15.500	-479.060
	Saldo (Einzahlungen ./ . Auszahlungen)	-74.500		-25.500	-9.792	-15.500	-479.060

Haushaltsplan Stadt Bad König

Investitionen Produkt 411107 Bauhof mit Fuhrpark							
Stadt Bad König							
Nr. Bezeichnung	Ansatz 2023	Ansatz 2024	Finanzplan 2025	Finanzplan 2026	Finanzplan 2027	Bisher bereitgestellt	Gesamt Ein- und Auszahl.
I007/2009 Geringwertige Wirtschaftsgüter Bauhof 26 26 Ausz.f.Invest.i.d.sonst.Sachanl.vermögen	-6.500 -6.500	-6.500 -6.500	-6.500 -6.500	-6.500 -6.500	-6.500 -6.500	-27.000 -27.000	-7.757 -7.757
I2020/034 Ersatzbeschaffung Bagger Bauhof (KIP) 20 20 Einz.a.Inv.zuw.u.-zusch.s.a.Inv.beitr. 25 25 Auszahlungen für Baumaßnahmen						-7.000 63.000 -70.000	-31.694 120.544 -152.237
I2020/035 Ersatzbeschaffung Kastenwagen Bauhof (KIP) 20 20 Einz.a.Inv.zuw.u.-zusch.s.a.Inv.beitr. 25 25 Auszahlungen für Baumaßnahmen 26 26 Ausz.f.Invest.i.d.sonst.Sachanl.vermögen						-3.000 27.000 -30.000	-13.937 -467 -13.470
I2021/001 Geräte Bauhof über 1.000 € 26 26 Ausz.f.Invest.i.d.sonst.Sachanl.vermögen	-9.000 -9.000	-9.000 -9.000	-9.000 -9.000	-9.000 -9.000	-9.000 -9.000	-34.000 -34.000	-12.681 -12.681
I2021/002 Anbau-Hechsler 26 26 Ausz.f.Invest.i.d.sonst.Sachanl.vermögen						-10.500 -10.500	-10.558 -10.558
I2021/019 Übernahme Unimog aus Leasing 26 26 Ausz.f.Invest.i.d.sonst.Sachanl.vermögen							-10.901 -10.901
I2022/002 Anbauseilwinde 5 Tonnen 26 26 Ausz.f.Invest.i.d.sonst.Sachanl.vermögen			-10.000 -10.000				
I2022/004 Salzstreuer für Winterdienst 26 26 Ausz.f.Invest.i.d.sonst.Sachanl.vermögen		-20.000 -20.000				-20.000 -20.000	
I2022/006 Rad- und Teleskoplader (KIP) 20 20 Einz.a.Inv.zuw.u.-zusch.s.a.Inv.beitr. 25 25 Auszahlungen für Baumaßnahmen						-45.000 5.000 -50.000	
I2022/036 Kubota Kommunalschlepper 26 26 Ausz.f.Invest.i.d.sonst.Sachanl.vermögen							-62.582 -62.582
I2023/011 Planungskosten Raumkonzept Bauhof 24 24 Ausz.f.d.Erwerb v.Grundstücken u.Gebäuden 25 25 Auszahlungen für Baumaßnahmen	-10.000 -10.000					-10.000 -10.000	-11.305 -11.305
I2023/014 Kommunalschlepper Bauhof 26 26 Ausz.f.Invest.i.d.sonst.Sachanl.vermögen		-32.000 -32.000				-32.000 -32.000	-16 -16
I2024/001 Fahrzeug Bauhof (Pritsche-Plane) 26 26 Ausz.f.Invest.i.d.sonst.Sachanl.vermögen				-60.000 -60.000			
I2024/002 Rädersatz für Mobilbagger 26 26 Ausz.f.Invest.i.d.sonst.Sachanl.vermögen		-4.000 -4.000				-4.000 -4.000	
I2024/003 Klein-Lkw mit Pritsche (Bauhof) 26 26 Ausz.f.Invest.i.d.sonst.Sachanl.vermögen			-60.000 -60.000				
I2024/004 Schneeschild für Kubota Klein-Traktor (Bauhof) 26 26 Ausz.f.Invest.i.d.sonst.Sachanl.vermögen		-3.000 -3.000				-3.000 -3.000	
I911/2019 Server und Software Rathaus 26 26 Ausz.f.Invest.i.d.sonst.Sachanl.vermögen							-1.037 -1.037

Haushaltsplan Stadt Bad König

Produktbeschreibung Produkt 441804 Kurgarten und Anlagen			
Stadt Bad König			
Produktbereich	4	Bauen und Wohnen, Ver- und Entsorgung	
Produktgruppe	4418	Kurgarten und Anlagen	
Produkt	441804	Kurgarten und Anlagen	
Verantw. Organisationseinh.			
Abteilung 4 - Bauabteilung			
Kurzbeschreibung/Erläuterung			
Unterhaltung der Kuranlagen			
Auftragsgrundlage			
Beschlüsse der städtischen Gremien, Arbeitsanweisungen			
Ziele			
1. Papierkörbe (1.000 €) 2. Wegebau Kurpark (5.000 €) 3. Steigerung der Attraktivität 4. Steigerung des ehrenamtlichen Engagements			
Zielgruppen			
Extern: Gäste und Bürger			
Steuerbarkeit		Hoch	Mittel
			X
Kennzahlen		Ergebnis 2023	Plan 2024
1. Zahl der Besucher/Übernachtungsstatistik			
2. Zahl der ehrenamtlichen Helfer, Patenschaften			
Zugeordnete Kostenstellen	44180401	Kurpark Bad König	
	44180499	Allgemeine Kostenstelle Kurparkanlagen	

Haushaltsplan Stadt Bad König

Teilergebnishaushalt Produkt 441804 Kurgarten und Anlagen					
Stadt Bad König					
Nr.	Konten	Bezeichnung	Haushaltsansatz		Ergebnis des Jahresabschlusses 2022
			2024	2023	
		Ordentliche Erträge			
01	50	Privatrechtliche Leistungsentgelte			
02	51	Öffentlich-rechtliche Leistungsentgelte			
03	548-549	Kostensatzleistungen und -erstattungen			
04	52	Bestandsveränderungen und aktivierte Eigenleistungen			
05	55	Steuern und steuerähnliche Erträge einschl. Erträge aus gesetzlichen Umlagen			
06	547	Erträge aus Transferleistungen			
07	540-543	Erträge aus Zuweisungen und Zuschüssen für lfd. Zwecke und allgemeine Umlagen			
08	546	Erträge aus der Auflösung von Sonderposten aus Investitionszuweisungen, -zuschüssen und Investitionsbeiträgen			-2.039
09	53	Sonstige ordentliche Erträge	-8.500	-8.600	-8.534
10		Summe der ordentlichen Erträge (Nr. 1 bis 9)	-8.500	-8.600	-10.573
		Ordentliche Aufwendungen			
11	62, 63, 640-643, 647-649, 65	Personalaufwendungen	240.510	211.800	203.727
12	644-646	Versorgungsaufwendungen			
13	60, 61, 67-69	Aufwendungen für Sach- und Dienstleistungen	53.483	45.325	34.253
14	66	Abschreibungen	5.082	5.082	5.065
15	71	Aufwendungen für Zuweisungen und Zuschüsse sowie besondere Finanzaufwendungen			
16	73	Steueraufwendungen einschl. Aufwendungen aus gesetzlichen Umlageverpflichtungen			
17	72	Transferaufwendungen			
18	70, 74, 76	Sonstige ordentliche Aufwendungen			
19		Summe der ordentlichen Aufwendungen (Nr. 11 bis 18)	299.075	262.207	243.045
20		Verwaltungsergebnis (Nr. 10 ./ Nr. 19)	290.575	253.607	232.472
21	56, 57	Finanzerträge			
22	77	Finanzaufwendungen			
23		Finanzergebnis (Nr. 21 bis Nr. 22)			
24		Ordentliches Ergebnis (Verwaltungsergebnis und Finanzergebnis Nr. 20 und Nr. 23)	290.575	253.607	232.472
25	59	Außerordentliche Erträge			
26	79	Außerordentliche Aufwendungen			
27		Außerordentliches Ergebnis (Nr. 25 ./ Nr. 26)			
28		Jahresergebnis vor internen Leistungsbeziehungen (ordentliches Ergebnis und außerordentliches Ergebnis Nr. 24 und Nr. 27)	290.575	253.607	232.472
29		Erlöse der internen Leistungsbeziehungen			
30		Kosten der internen Leistungsbeziehungen	20.125	14.205	59.100
31		Ergebnis der internen Leistungsbeziehungen	20.125	14.205	59.100
32		Jahresergebnis nach internen Leistungsbeziehungen	310.700	267.812	291.572

Haushaltsplan Stadt Bad König

Teilfinanzhaushalt Produkt 441804 Kurgarten und Anlagen							
Stadt Bad König							
		Haushaltsansatz			Investitions- und Investitionsförderungsmaßnahmen		
Nr.	Bezeichnung	2024	Verpflichtungs-ermächtigungen	2023	Ergebnis des Jahresabschlusses 2022	Gesamtauszahlungsbedarf	davon bisher bereitgestellt
	Einzahlungen aus Investitionstätigkeit						
20	+ Einz. aus Investitionszuweis. und -zuschüssen sowie aus Investitionsbeiträgen	33.610					
21	+ Einz. aus Abgängen von Vermögensgegenständen des Sachanlagevermögens und des immateriellen Anlagevermögens						
22	+ Einz. aus Abgängen von Vermögensgegenständen des Finanzanlagevermögens						
	Einzahlungen aus Finanzierungstätigkeit						
31	+ Einz. aus der Aufnahme v. Krediten und wirtschaftlich vergleichbaren Vorgängen für Investitionen						
	Summe	33.610					
	Auszahlungen aus Investitionstätigkeit						
24	- Ausz. für den Erwerb von Grundstücken und Gebäuden	-50.000					-50.000
25	- Ausz. für Baumaßnahmen						
26	- Ausz. für Investitionen in das sonstige Sachanlagevermögen und immaterielle Anlagevermögen davon: Ausz. aus gewährten Investitionszuweisungen und -zuschüssen						-1.500
27	- Ausz. für Investitionen in das Finanzanlagevermögen						
	Auszahlungen aus Finanzierungstätigkeit						
32	- Ausz. für die Tilgung von Krediten und wirtschaftlich vergleichbaren Vorgängen für Investitionen						
	Summe	-50.000					-51.500
	Saldo (Einzahlungen ./ Auszahlungen)	-16.390					-51.500

Haushaltsplan Stadt Bad König

Investitionen
Produkt 441804 Kurgarten und Anlagen

Stadt Bad König

Nr. Bezeichnung	Ansatz 2023	Ansatz 2024	Finanzplan 2025	Finanzplan 2026	Finanzplan 2027	Bisher bereitgestellt	Gesamt Ein- und Auszahl.
I2024/022 Masterplan Kurpark (IKEK)		-16.390				-16.390	
20 20 Einz.a.Inv.zuw.u.-zusch.s.a.Inv.beitr.		33.610				33.610	
24 24 Ausz.f.d.Erwerb v.Grundstücken u.Gebäuden		-50.000				-50.000	

Haushaltsplan Stadt Bad König

Produktbeschreibung Produkt 451101 Städteplanung, Vermessung			
Stadt Bad König			
Produktbereich	4	Bauen und Wohnen, Ver- und Entsorgung	
Produktgruppe	4511	Räumliche Planungs- und Entwicklungsmaßnahmen	
Produkt	451101	Städteplanung, Vermessung	
Verantw. Organisationseinh.			
Abteilung 4 - Bauabteilung			
Kurzbeschreibung/Erläuterung			
Liegenschaftskataster, GIS, Planungs- und Vermessungsangelegenheiten, Bauleitplanung, Flächennutzungsplan, Landschaftsplan, Dorferneuerung			
Auftragsgrundlage			
Baugesetzbuch, ROG, HLPG			
Ziele			
1. Planungskosten B 45 (Ampelanlage in bestehender Anlage)			
2. Planungskosten Innenstadtaufwertung			
3. Langfristige zielorientierte und nachhaltige städteplanerische Entwicklung			
Zielgruppen			
Extern: Einwohner, Gewerbebetriebe			
Steuerbarkeit		Hoch	Mittel
	X		
Kennzahlen		Ergebnis 2023	Plan 2024
1.			
Zugeordnete Kostenstellen	45110101	Städteplanung, Vermessung	

Haushaltsplan Stadt Bad König

Teilergebnishaushalt Produkt 451101 Städteplanung, Vermessung

Stadt Bad König

		Haushaltsansatz			Ergebnis des Jahresabschlusses 2022
Nr.	Konten	Bezeichnung	2024	2023	
		Ordentliche Erträge			
01	50	Privatrechtliche Leistungsentgelte			
02	51	Öffentlich-rechtliche Leistungsentgelte			
03	548-549	Kostensatzleistungen und -erstattungen			
04	52	Bestandsveränderungen und aktivierte Eigenleistungen			
05	55	Steuern und steuerähnliche Erträge einschl. Erträge aus gesetzlichen Umlagen			
06	547	Erträge aus Transferleistungen			
07	540-543	Erträge aus Zuweisungen und Zuschüssen für lfd. Zwecke und allgemeine Umlagen			
08	546	Erträge aus der Auflösung von Sonderposten aus Investitionszuweisungen, -zuschüssen und Investitionsbeiträgen			
09	53	Sonstige ordentliche Erträge			
10		Summe der ordentlichen Erträge (Nr. 1 bis 9)			
		Ordentliche Aufwendungen			
11	62, 63, 640-643, 647-649, 65	Personalaufwendungen			
12	644-646	Versorgungsaufwendungen			
13	60, 61, 67-69	Aufwendungen für Sach- und Dienstleistungen			
14	66	Abschreibungen			
15	71	Aufwendungen für Zuweisungen und Zuschüsse sowie besondere Finanzaufwendungen			
16	73	Steueraufwendungen einschl. Aufwendungen aus gesetzlichen Umlageverpflichtungen			
17	72	Transferaufwendungen			
18	70, 74, 76	Sonstige ordentliche Aufwendungen			
19		Summe der ordentlichen Aufwendungen (Nr. 11 bis 18)			
20		Verwaltungsergebnis (Nr. 10 ./ Nr. 19)			
21	56, 57	Finanzerträge			
22	77	Finanzaufwendungen			
23		Finanzergebnis (Nr. 21 bis Nr. 22)			
24		Ordentliches Ergebnis (Verwaltungsergebnis und Finanzergebnis Nr. 20 und Nr. 23)			
25	59	Außerordentliche Erträge			
26	79	Außerordentliche Aufwendungen			
27		Außerordentliches Ergebnis (Nr. 25 ./ Nr. 26)			
28		Jahresergebnis vor internen Leistungsbeziehungen (ordentliches Ergebnis und außerordentliches Ergebnis Nr. 24 und Nr. 27)			
29		Erlöse der internen Leistungsbeziehungen			
30		Kosten der internen Leistungsbeziehungen			
31		Ergebnis der internen Leistungsbeziehungen			
32		Jahresergebnis nach internen Leistungsbeziehungen			

Haushaltsplan Stadt Bad König

Teilfinanzhaushalt Produkt 451101 Städteplanung, Vermessung							
Stadt Bad König							
		Haushaltsansatz			Investitions- und Investitionsförderungsmaßnahmen		
Nr.	Bezeichnung	2024	Verpflichtungs-ermächtigungen	2023	Ergebnis des Jahresabschlusses 2022	Gesamtauszahlungsbedarf	davon bisher bereitgestellt
	Einzahlungen aus Investitionstätigkeit						
20	+ Einz. aus Investitionszuweis. und -zuschüssen sowie aus Investitionsbeiträgen						
21	+ Einz. aus Abgängen von Vermögensgegenständen des Sachanlagevermögens und des immateriellen Anlagevermögens						
22	+ Einz. aus Abgängen von Vermögensgegenständen des Finanzanlagevermögens						
	Einzahlungen aus Finanzierungstätigkeit						
31	+ Einz. aus der Aufnahme v. Krediten und wirtschaftlich vergleichbaren Vorgängen für Investitionen						
	Summe						
	Auszahlungen aus Investitionstätigkeit						
24	- Ausz. für den Erwerb von Grundstücken und Gebäuden	-265.000		-265.000		-265.000	-530.000
25	- Ausz. für Baumaßnahmen						
26	- Ausz. für Investitionen in das sonstige Sachanlagevermögen und immaterielle Anlagevermögen davon: Ausz. aus gewährten Investitionszuweisungen und -zuschüssen						
27	- Ausz. für Investitionen in das Finanzanlagevermögen						
	Auszahlungen aus Finanzierungstätigkeit						
32	- Ausz. für die Tilgung von Krediten und wirtschaftlich vergleichbaren Vorgängen für Investitionen						
	Summe	-265.000		-265.000		-265.000	-530.000
	Saldo (Einzahlungen ./ Auszahlungen)	-265.000		-265.000		-265.000	-530.000

Haushaltsplan Stadt Bad König

Investitionen
Produkt 451101 Städteplanung, Vermessung

Stadt Bad König

Nr. Bezeichnung	Ansatz 2023	Ansatz 2024	Finanzplan 2025	Finanzplan 2026	Finanzplan 2027	Bisher bereitgestellt	Gesamt Ein- und Auszahl.
I2022/025 Breitbandprojekt Odenwaldkreis (FTTB/H- Ausbau)	-265.000	-265.000	-265.000	-265.000	-265.000	-530.000	-310.836
24 24 Ausz.f.d.Erwerb v.Grundstücken u.Gebäuden	-265.000	-265.000	-265.000	-265.000	-265.000	-530.000	
26 26 Ausz.f.Invest.i.d.sonst.Sachant.vermögen							-310.836

Haushaltsplan Stadt Bad König

Produktbeschreibung		
Produkt 451102 Städtebauliche Beratung		
Stadt Bad König		
Produktbereich	4	Bauen und Wohnen, Ver- und Entsorgung
Produktgruppe	4511	Räumliche Planungs- und Entwicklungsmaßnahmen
Produkt	451102	Städtebauliche Beratung
Zugeordnete Kostenstellen	45110202	Dorfentwicklung

Haushaltsplan Stadt Bad König

Teilergebnishaushalt Produkt 451102 Städtebauliche Beratung					
Stadt Bad König					
Nr.	Konten	Bezeichnung	Haushaltsansatz		Ergebnis des Jahresabschlusses 2022
			2024	2023	
		Ordentliche Erträge			
01	50	Privatrechtliche Leistungsentgelte			
02	51	Öffentlich-rechtliche Leistungsentgelte			
03	548-549	Kostensatzleistungen und -erstattungen			
04	52	Bestandsveränderungen und aktivierte Eigenleistungen			
05	55	Steuern und steuerähnliche Erträge einschl. Erträge aus gesetzlichen Umlagen			
06	547	Erträge aus Transferleistungen			
07	540-543	Erträge aus Zuweisungen und Zuschüssen für lfd. Zwecke und allgemeine Umlagen	-30.250	-35.350	-25.324
08	546	Erträge aus der Auflösung von Sonderposten aus Investitionszuweisungen, -zuschüssen und Investitionsbeiträgen			
09	53	Sonstige ordentliche Erträge			
10		Summe der ordentlichen Erträge (Nr. 1 bis 9)	-30.250	-35.350	-25.324
		Ordentliche Aufwendungen			
11	62, 63, 640-643, 647-649, 65	Personalaufwendungen			
12	644-646	Versorgungsaufwendungen			
13	60, 61, 67-69	Aufwendungen für Sach- und Dienstleistungen	55.000	60.500	22.875
14	66	Abschreibungen			
15	71	Aufwendungen für Zuweisungen und Zuschüsse sowie besondere Finanzaufwendungen			
16	73	Steueraufwendungen einschl. Aufwendungen aus gesetzlichen Umlageverpflichtungen			
17	72	Transferaufwendungen			
18	70, 74, 76	Sonstige ordentliche Aufwendungen			
19		Summe der ordentlichen Aufwendungen (Nr. 11 bis 18)	55.000	60.500	22.875
20		Verwaltungsergebnis (Nr. 10 ./ Nr. 19)	24.750	25.150	-2.449
21	56, 57	Finanzerträge			
22	77	Finanzaufwendungen			
23		Finanzergebnis (Nr. 21 bis Nr. 22)			
24		Ordentliches Ergebnis (Verwaltungsergebnis und Finanzergebnis Nr. 20 und Nr. 23)	24.750	25.150	-2.449
25	59	Außerordentliche Erträge			
26	79	Außerordentliche Aufwendungen			
27		Außerordentliches Ergebnis (Nr. 25 ./ Nr. 26)			
28		Jahresergebnis vor internen Leistungsbeziehungen (ordentliches Ergebnis und außerordentliches Ergebnis Nr. 24 und Nr. 27)	24.750	25.150	-2.449
29		Erlöse der internen Leistungsbeziehungen			
30		Kosten der internen Leistungsbeziehungen			
31		Ergebnis der internen Leistungsbeziehungen			
32		Jahresergebnis nach internen Leistungsbeziehungen	24.750	25.150	-2.449

Haushaltsplan Stadt Bad König

Teilfinanzhaushalt Produkt 451102 Städtebauliche Beratung							
Stadt Bad König							
		Haushaltsansatz			Investitions- und Investitionsförderungsmaßnahmen		
Nr.	Bezeichnung	2024	Verpflichtungs-ermächtigungen	2023	Ergebnis des Jahresabschlusses 2022	Gesamtauszahlungsbedarf	davon bisher bereitgestellt
	Einzahlungen aus Investitionstätigkeit						
20	+ Einz. aus Investitionszuweis. und -zuschüssen sowie aus Investitionsbeiträgen						
21	+ Einz. aus Abgängen von Vermögensgegenständen des Sachanlagevermögens und des immateriellen Anlagevermögens						
22	+ Einz. aus Abgängen von Vermögensgegenständen des Finanzanlagevermögens						
	Einzahlungen aus Finanzierungstätigkeit						
31	+ Einz. aus der Aufnahme v. Krediten und wirtschaftlich vergleichbaren Vorgängen für Investitionen						
	Summe						
	Auszahlungen aus Investitionstätigkeit						
24	- Ausz. für den Erwerb von Grundstücken und Gebäuden						
25	- Ausz. für Baumaßnahmen						
26	- Ausz. für Investitionen in das sonstige Sachanlagevermögen und immaterielle Anlagevermögen davon: Ausz. aus gewährten Investitionszuweisungen und -zuschüssen						
27	- Ausz. für Investitionen in das Finanzanlagevermögen						
	Auszahlungen aus Finanzierungstätigkeit						
32	- Ausz. für die Tilgung von Krediten und wirtschaftlich vergleichbaren Vorgängen für Investitionen						
	Summe						
	Saldo (Einzahlungen ./ Auszahlungen)						

Haushaltsplan Stadt Bad König

Produktbeschreibung**Produkt 452101 Bauordnung und Bauberatung**

Stadt Bad König

Produktbereich	4	Bauen und Wohnen, Ver- und Entsorgung
Produktgruppe	4521	Bau- und Grundstücksordnung
Produkt	452101	Bauordnung und Bauberatung

Ziele

Weiterentwicklung der Stadt Bad König
Erhöhung der Lebensqualität
Teilnahme an Förderprogrammen

Zugeordnete Kostenstellen	45210101	Stadtbauamt
	45210199	Allgemeine Kostenstelle Bauverwaltung

Haushaltsplan Stadt Bad König

Teilergebnishaushalt Produkt 452101 Bauordnung und Bauberatung

Stadt Bad König

		Haushaltsansatz			Ergebnis des Jahresabschlusses 2022
Nr.	Konten	Bezeichnung	2024	2023	
		Ordentliche Erträge			
01	50	Privatrechtliche Leistungsentgelte			-828
02	51	Öffentlich-rechtliche Leistungsentgelte	-1.500	-1.500	-1.009
03	548-549	Kostensatzleistungen und -erstattungen			
04	52	Bestandsveränderungen und aktivierte Eigenleistungen			
05	55	Steuern und steuerähnliche Erträge einschl. Erträge aus gesetzlichen Umlagen			
06	547	Erträge aus Transferleistungen			
07	540-543	Erträge aus Zuweisungen und Zuschüssen für lfd. Zwecke und allgemeine Umlagen			
08	546	Erträge aus der Auflösung von Sonderposten aus Investitionszuweisungen, -zuschüssen und Investitionsbeiträgen			
09	53	Sonstige ordentliche Erträge			
10		Summe der ordentlichen Erträge (Nr. 1 bis 9)	-1.500	-1.500	-1.837
		Ordentliche Aufwendungen			
11	62, 63, 640-643, 647-649, 65	Personalaufwendungen	239.846	195.300	184.895
12	644-646	Versorgungsaufwendungen			
13	60, 61, 67-69	Aufwendungen für Sach- und Dienstleistungen	29.179	16.250	31.913
14	66	Abschreibungen	1.317	1.317	7.742
15	71	Aufwendungen für Zuweisungen und Zuschüsse sowie besondere Finanzaufwendungen			
16	73	Steueraufwendungen einschl. Aufwendungen aus gesetzlichen Umlageverpflichtungen			
17	72	Transferaufwendungen			
18	70, 74, 76	Sonstige ordentliche Aufwendungen			
19		Summe der ordentlichen Aufwendungen (Nr. 11 bis 18)	270.342	212.867	224.550
20		Verwaltungsergebnis (Nr. 10 ./ Nr. 19)	268.842	211.367	222.713
21	56, 57	Finanzerträge			
22	77	Finanzaufwendungen			
23		Finanzergebnis (Nr. 21 bis Nr. 22)			
24		Ordentliches Ergebnis (Verwaltungsergebnis und Finanzergebnis Nr. 20 und Nr. 23)	268.842	211.367	222.713
25	59	Außerordentliche Erträge			
26	79	Außerordentliche Aufwendungen			
27		Außerordentliches Ergebnis (Nr. 25 ./ Nr. 26)			
28		Jahresergebnis vor internen Leistungsbeziehungen (ordentliches Ergebnis und außerordentliches Ergebnis Nr. 24 und Nr. 27)	268.842	211.367	222.713
29		Erlöse der internen Leistungsbeziehungen			
30		Kosten der internen Leistungsbeziehungen			
31		Ergebnis der internen Leistungsbeziehungen			
32		Jahresergebnis nach internen Leistungsbeziehungen	268.842	211.367	222.713

Haushaltsplan Stadt Bad König

Teilfinanzhaushalt Produkt 452101 Bauordnung und Bauberatung							
Stadt Bad König							
		Haushaltsansatz			Investitions- und Investitionsförderungsmaßnahmen		
Nr.	Bezeichnung	2024	Verpflichtungs-ermächtigungen	2023	Ergebnis des Jahresabschlusses 2022	Gesamtauszahlungsbedarf	davon bisher bereitgestellt
	Einzahlungen aus Investitionstätigkeit						
20	+ Einz. aus Investitionszuweis. und -zuschüssen sowie aus Investitionsbeiträgen						
21	+ Einz. aus Abgängen von Vermögensgegenständen des Sachanlagevermögens und des immateriellen Anlagevermögens						
22	+ Einz. aus Abgängen von Vermögensgegenständen des Finanzanlagevermögens						
	Einzahlungen aus Finanzierungstätigkeit						
31	+ Einz. aus der Aufnahme v. Krediten und wirtschaftlich vergleichbaren Vorgängen für Investitionen						
	Summe						
	Auszahlungen aus Investitionstätigkeit						
24	- Ausz. für den Erwerb von Grundstücken und Gebäuden						
25	- Ausz. für Baumaßnahmen						
26	- Ausz. für Investitionen in das sonstige Sachanlagevermögen und immaterielle Anlagevermögen davon: Ausz. aus gewährten Investitionszuweisungen und -zuschüssen				-12.484		-140.000
27	- Ausz. für Investitionen in das Finanzanlagevermögen						
	Auszahlungen aus Finanzierungstätigkeit						
32	- Ausz. für die Tilgung von Krediten und wirtschaftlich vergleichbaren Vorgängen für Investitionen						
	Summe				-12.484		-140.000
	Saldo (Einzahlungen ./ Auszahlungen)				-12.484		-140.000

Haushaltsplan Stadt Bad König

Investitionen
Produkt 452101 Bauordnung und Bauberatung

Stadt Bad König

Nr. Bezeichnung	Ansatz 2023	Ansatz 2024	Finanzplan 2025	Finanzplan 2026	Finanzplan 2027	Bisher bereitgestellt	Gesamt Ein- und Auszahl.
1901/2019 Straßen- und Infrastruktorkataster						-95.000	12.500
20 20 Einz.a.Inv.zuw.u.-zusch.s.a.Inv.beitr.						25.000	12.500
26 26 Ausz.f.Invest.i.d.sonst.Sachanl.vermögen						-120.000	

Haushaltsplan Stadt Bad König

Produktbeschreibung Produkt 453101 Elektrizitätsversorgung			
Stadt Bad König			
Produktbereich	4	Bauen und Wohnen, Ver- und Entsorgung	
Produktgruppe	4531	Elektrizitätsversorgung	
Produkt	453101	Elektrizitätsversorgung	
Verantw. Organisationseinh.			
Abteilung 4 - Bauabteilung			
Kurzbeschreibung/Erläuterung			
Stellung von städtischen Grundstücken zur Leitungsverlegung von Energieversorgern			
Zielgruppen			
Extern: Energieversorger			
Steuerbarkeit		Hoch	Mittel
			X
Kennzahlen		Ergebnis 2023	Plan 2024
1. Konzessionsabgabe			
Zugeordnete Kostenstellen	45310199	Allgemeine Kostenstelle Elektrizitätsversorgung	

Haushaltsplan Stadt Bad König

Teilergebnishaushalt Produkt 453101 Elektrizitätsversorgung

Stadt Bad König

		Haushaltsansatz			Ergebnis des Jahresabschlusses 2022
Nr.	Konten	Bezeichnung	2024	2023	
		Ordentliche Erträge			
01	50	Privatrechtliche Leistungsentgelte			
02	51	Öffentlich-rechtliche Leistungsentgelte			
03	548-549	Kostensatzleistungen und -erstattungen			
04	52	Bestandsveränderungen und aktivierte Eigenleistungen			
05	55	Steuern und steuerähnliche Erträge einschl. Erträge aus gesetzlichen Umlagen			
06	547	Erträge aus Transferleistungen			
07	540-543	Erträge aus Zuweisungen und Zuschüssen für lfd. Zwecke und allgemeine Umlagen			
08	546	Erträge aus der Auflösung von Sonderposten aus Investitionszuweisungen, -zuschüssen und Investitionsbeiträgen			
09	53	Sonstige ordentliche Erträge	-255.000	-255.000	-238.311
10		Summe der ordentlichen Erträge (Nr. 1 bis 9)	-255.000	-255.000	-238.311
		Ordentliche Aufwendungen			
11	62, 63, 640-643, 647-649, 65	Personalaufwendungen			
12	644-646	Versorgungsaufwendungen			
13	60, 61, 67-69	Aufwendungen für Sach- und Dienstleistungen	60.000		485
14	66	Abschreibungen			
15	71	Aufwendungen für Zuweisungen und Zuschüsse sowie besondere Finanzaufwendungen			
16	73	Steueraufwendungen einschl. Aufwendungen aus gesetzlichen Umlageverpflichtungen			
17	72	Transferaufwendungen			
18	70, 74, 76	Sonstige ordentliche Aufwendungen			
19		Summe der ordentlichen Aufwendungen (Nr. 11 bis 18)	60.000		485
20		Verwaltungsergebnis (Nr. 10 ./ Nr. 19)	-195.000	-255.000	-237.826
21	56, 57	Finanzerträge			
22	77	Finanzaufwendungen			
23		Finanzergebnis (Nr. 21 bis Nr. 22)			
24		Ordentliches Ergebnis (Verwaltungsergebnis und Finanzergebnis Nr. 20 und Nr. 23)	-195.000	-255.000	-237.826
25	59	Außerordentliche Erträge			
26	79	Außerordentliche Aufwendungen			
27		Außerordentliches Ergebnis (Nr. 25 ./ Nr. 26)			
28		Jahresergebnis vor internen Leistungsbeziehungen (ordentliches Ergebnis und außerordentliches Ergebnis Nr. 24 und Nr. 27)	-195.000	-255.000	-237.826
29		Erlöse der internen Leistungsbeziehungen			
30		Kosten der internen Leistungsbeziehungen			
31		Ergebnis der internen Leistungsbeziehungen			
32		Jahresergebnis nach internen Leistungsbeziehungen	-195.000	-255.000	-237.826

Haushaltsplan Stadt Bad König

Teilfinanzhaushalt Produkt 453101 Elektrizitätsversorgung							
Stadt Bad König							
		Haushaltsansatz			Investitions- und Investitionsförderungsmaßnahmen		
Nr.	Bezeichnung	2024	Verpflichtungs-ermächtigungen	2023	Ergebnis des Jahresabschlusses 2022	Gesamtauszahlungsbedarf	davon bisher bereitgestellt
	Einzahlungen aus Investitionstätigkeit						
20	+ Einz. aus Investitionszuweis. und -zuschüssen sowie aus Investitionsbeiträgen						
21	+ Einz. aus Abgängen von Vermögensgegenständen des Sachanlagevermögens und des immateriellen Anlagevermögens						
22	+ Einz. aus Abgängen von Vermögensgegenständen des Finanzanlagevermögens						
	Einzahlungen aus Finanzierungstätigkeit						
31	+ Einz. aus der Aufnahme v. Krediten und wirtschaftlich vergleichbaren Vorgängen für Investitionen						
	Summe						
	Auszahlungen aus Investitionstätigkeit						
24	- Ausz. für den Erwerb von Grundstücken und Gebäuden						
25	- Ausz. für Baumaßnahmen						
26	- Ausz. für Investitionen in das sonstige Sachanlagevermögen und immaterielle Anlagevermögen davon: Ausz. aus gewährten Investitionszuweisungen und -zuschüssen						
27	- Ausz. für Investitionen in das Finanzanlagevermögen						
	Auszahlungen aus Finanzierungstätigkeit						
32	- Ausz. für die Tilgung von Krediten und wirtschaftlich vergleichbaren Vorgängen für Investitionen						
	Summe						
	Saldo (Einzahlungen ./ Auszahlungen)						

Haushaltsplan Stadt Bad König

Produktbeschreibung Produkt 453201 Gasversorgung			
Stadt Bad König			
Produktbereich	4	Bauen und Wohnen, Ver- und Entsorgung	
Produktgruppe	4532	Gasversorgung	
Produkt	453201	Gasversorgung	
Verantw. Organisationseinh.			
Abteilung 4 - Bauabteilung			
Kurzbeschreibung/Erläuterung			
Stellung von städtischen Grundstücken zur Leitungsverlegung von Energieversorgern			
Zielgruppen			
Extern: Energieversorger			
Steuerbarkeit		Hoch	Mittel
			X
Kennzahlen		Ergebnis 2023	Plan 2024
1. Konzessionsabgabe			
Zugeordnete Kostenstellen	45320199	Allgemeine Kostenstelle Gasversorgung	

Haushaltsplan Stadt Bad König

Teilergebnishaushalt Produkt 453201 Gasversorgung

Stadt Bad König

		Haushaltsansatz			Ergebnis des Jahresabschlusses 2022
Nr.	Konten	Bezeichnung	2024	2023	
		Ordentliche Erträge			
01	50	Privatrechtliche Leistungsentgelte			
02	51	Öffentlich-rechtliche Leistungsentgelte			
03	548-549	Kostensatzleistungen und -erstattungen			
04	52	Bestandsveränderungen und aktivierte Eigenleistungen			
05	55	Steuern und steuerähnliche Erträge einschl. Erträge aus gesetzlichen Umlagen			
06	547	Erträge aus Transferleistungen			
07	540-543	Erträge aus Zuweisungen und Zuschüssen für lfd. Zwecke und allgemeine Umlagen			
08	546	Erträge aus der Auflösung von Sonderposten aus Investitionszuweisungen, -zuschüssen und Investitionsbeiträgen			
09	53	Sonstige ordentliche Erträge	-16.500	-16.500	-11.756
10		Summe der ordentlichen Erträge (Nr. 1 bis 9)	-16.500	-16.500	-11.756
		Ordentliche Aufwendungen			
11	62, 63, 640-643, 647-649, 65	Personalaufwendungen			
12	644-646	Versorgungsaufwendungen			
13	60, 61, 67-69	Aufwendungen für Sach- und Dienstleistungen			
14	66	Abschreibungen			
15	71	Aufwendungen für Zuweisungen und Zuschüsse sowie besondere Finanzaufwendungen			
16	73	Steueraufwendungen einschl. Aufwendungen aus gesetzlichen Umlageverpflichtungen			
17	72	Transferaufwendungen			
18	70, 74, 76	Sonstige ordentliche Aufwendungen			
19		Summe der ordentlichen Aufwendungen (Nr. 11 bis 18)			
20		Verwaltungsergebnis (Nr. 10 ./ Nr. 19)	-16.500	-16.500	-11.756
21	56, 57	Finanzerträge			
22	77	Finanzaufwendungen			
23		Finanzergebnis (Nr. 21 bis Nr. 22)			
24		Ordentliches Ergebnis (Verwaltungsergebnis und Finanzergebnis Nr. 20 und Nr. 23)	-16.500	-16.500	-11.756
25	59	Außerordentliche Erträge			
26	79	Außerordentliche Aufwendungen			
27		Außerordentliches Ergebnis (Nr. 25 ./ Nr. 26)			
28		Jahresergebnis vor internen Leistungsbeziehungen (ordentliches Ergebnis und außerordentliches Ergebnis Nr. 24 und Nr. 27)	-16.500	-16.500	-11.756
29		Erlöse der internen Leistungsbeziehungen			
30		Kosten der internen Leistungsbeziehungen			
31		Ergebnis der internen Leistungsbeziehungen			
32		Jahresergebnis nach internen Leistungsbeziehungen	-16.500	-16.500	-11.756

Haushaltsplan Stadt Bad König

Teilfinanzhaushalt Produkt 453201 Gasversorgung							
Stadt Bad König							
		Haushaltsansatz				Investitions- und Investitionsförderungsmaßnahmen	
Nr.	Bezeichnung	2024	Verpflichtungs-ermächtigungen	2023	Ergebnis des Jahresabschlusses 2022	Gesamtauszahlungsbedarf	davon bisher bereitgestellt
	Einzahlungen aus Investitionstätigkeit						
20	+ Einz. aus Investitionszuweis. und -zuschüssen sowie aus Investitionsbeiträgen						
21	+ Einz. aus Abgängen von Vermögensgegenständen des Sachanlagevermögens und des immateriellen Anlagevermögens						
22	+ Einz. aus Abgängen von Vermögensgegenständen des Finanzanlagevermögens						
	Einzahlungen aus Finanzierungstätigkeit						
31	+ Einz. aus der Aufnahme v. Krediten und wirtschaftlich vergleichbaren Vorgängen für Investitionen						
	Summe						
	Auszahlungen aus Investitionstätigkeit						
24	- Ausz. für den Erwerb von Grundstücken und Gebäuden						
25	- Ausz. für Baumaßnahmen						
26	- Ausz. für Investitionen in das sonstige Sachanlagevermögen und immaterielle Anlagevermögen davon: Ausz. aus gewährten Investitionszuweisungen und -zuschüssen						
27	- Ausz. für Investitionen in das Finanzanlagevermögen						
	Auszahlungen aus Finanzierungstätigkeit						
32	- Ausz. für die Tilgung von Krediten und wirtschaftlich vergleichbaren Vorgängen für Investitionen						
	Summe						
	Saldo (Einzahlungen ./ Auszahlungen)						

Haushaltsplan Stadt Bad König

Produktbeschreibung			
Produkt 453301 Bereitstellung und Lieferung von Trinkwasser			
Stadt Bad König			
Produktbereich	4	Bauen und Wohnen, Ver- und Entsorgung	
Produktgruppe	4533	Wasserversorgung	
Produkt	453301	Bereitstellung und Lieferung von Trinkwasser	
Verantw. Organisationseinh.			
Abteilung 4 - Bauabteilung			
Kurzbeschreibung/Erläuterung			
Bau und Unterhaltung von Wasserversorgungsanlagen und Leitungen, Messeinrichtungen, Fahrzeug- und gerätehaltung			
Auftragsgrundlage			
HWG, Wasserversorgungssatzung, KAG			
Ziele			
1. Wasserverluste senken 2. Wasserqualität steigern 3. Wasseraufbereitungskosten senken			
Zielgruppen			
Extern: Einwohner, Gewerbetreibende Intern: Öffentliche Gebäude			
Steuerbarkeit		Hoch	Mittel
	X		
Kennzahlen		Ergebnis 2023	Plan 2024
1. Geförderte/verkaufte Wassermenge			
2. Jährliche Wasseruntersuchungskosten			
3. Gesamtzahl der Betriebskosten(Filtermaterial)			
Zugeordnete Kostenstellen	45330199	Allgemeine Kostenstelle Wasserversorgung	

Haushaltsplan Stadt Bad König

Teilergebnishaushalt Produkt 453301 Bereitstellung und Lieferung von Trinkwasser					
Stadt Bad König					
Nr.	Konten	Bezeichnung	Haushaltsansatz		Ergebnis des Jahresabschlusses 2022
			2024	2023	
		Ordentliche Erträge			
01	50	Privatrechtliche Leistungsentgelte	-181.500	-181.500	-169.670
02	51	Öffentlich-rechtliche Leistungsentgelte	-1.388.767	-1.039.450	-1.004.648
03	548-549	Kostensatzleistungen und -erstattungen			
04	52	Bestandsveränderungen und aktivierte Eigenleistungen			-1.828
05	55	Steuern und steuerähnliche Erträge einschl. Erträge aus gesetzlichen Umlagen			
06	547	Erträge aus Transferleistungen			
07	540-543	Erträge aus Zuweisungen und Zuschüssen für lfd. Zwecke und allgemeine Umlagen			
08	546	Erträge aus der Auflösung von Sonderposten aus Investitionszuweisungen, -zuschüssen und Investitionsbeiträgen	-100.425	-182.168	-41.335
09	53	Sonstige ordentliche Erträge			
10		Summe der ordentlichen Erträge (Nr. 1 bis 9)	-1.670.692	-1.403.118	-1.217.481
		Ordentliche Aufwendungen			
11	62, 63, 640-643, 647-649, 65	Personalaufwendungen	316.811	292.250	260.569
12	644-646	Versorgungsaufwendungen			
13	60, 61, 67-69	Aufwendungen für Sach- und Dienstleistungen	552.662	596.662	355.813
14	66	Abschreibungen	278.858	256.192	219.958
15	71	Aufwendungen für Zuweisungen und Zuschüsse sowie besondere Finanzaufwendungen	137.000	128.100	114.774
16	73	Steueraufwendungen einschl. Aufwendungen aus gesetzlichen Umlageverpflichtungen			
17	72	Transferaufwendungen			
18	70, 74, 76	Sonstige ordentliche Aufwendungen	532	4.782	10.971
19		Summe der ordentlichen Aufwendungen (Nr. 11 bis 18)	1.285.863	1.277.986	962.086
20		Verwaltungsergebnis (Nr. 10 ./ Nr. 19)	-384.829	-125.132	-255.395
21	56, 57	Finanzerträge			
22	77	Finanzaufwendungen			-2.185
23		Finanzergebnis (Nr. 21 bis Nr. 22)			-2.185
24		Ordentliches Ergebnis (Verwaltungsergebnis und Finanzergebnis Nr. 20 und Nr. 23)	-384.829	-125.132	-257.580
25	59	Außerordentliche Erträge			-9.824
26	79	Außerordentliche Aufwendungen			
27		Außerordentliches Ergebnis (Nr. 25 ./ Nr. 26)			-9.824
28		Jahresergebnis vor internen Leistungsbeziehungen (ordentliches Ergebnis und außerordentliches Ergebnis Nr. 24 und Nr. 27)	-384.829	-125.132	-267.404
29		Erlöse der internen Leistungsbeziehungen	-42.403	-37.075	-37.075
30		Kosten der internen Leistungsbeziehungen	313.101	290.714	224.209
31		Ergebnis der internen Leistungsbeziehungen	270.698	253.639	187.134
32		Jahresergebnis nach internen Leistungsbeziehungen	-114.131	128.507	-80.270

Haushaltsplan Stadt Bad König

Teilfinanzhaushalt Produkt 453301 Bereitstellung und Lieferung von Trinkwasser

Stadt Bad König

		Haushaltsansatz				Investitions- und Investitionsförderungsmaßnahmen	
Nr.	Bezeichnung	2024	Verpflichtungs-ermächtigungen	2023	Ergebnis des Jahresabschlusses 2022	Gesamtauszahlungsbedarf	davon bisher bereitgestellt
	Einzahlungen aus Investitionstätigkeit						
20	+ Einz. aus Investitionszuweis. und -zuschüssen sowie aus Investitionsbeiträgen				29.814		
21	+ Einz. aus Abgängen von Vermögensgegenständen des Sachanlagevermögens und des immateriellen Anlagevermögens						
22	+ Einz. aus Abgängen von Vermögensgegenständen des Finanzanlagevermögens						
	Einzahlungen aus Finanzierungstätigkeit						
31	+ Einz. aus der Aufnahme v. Krediten und wirtschaftlich vergleichbaren Vorgängen für Investitionen						
	Summe				29.814		
	Auszahlungen aus Investitionstätigkeit						
24	- Ausz. für den Erwerb von Grundstücken und Gebäuden	-230.000	-395.000	-247.000	-62.048	-197.000	-10.817.800
25	- Ausz. für Baumaßnahmen				-986.745		
26	- Ausz. für Investitionen in das sonstige Sachanlagevermögen und immaterielle Anlagevermögen	-39.000		-178.000	-17.350	-3.000	-322.700
	davon: Ausz. aus gewährten Investitionszuweisungen und -zuschüssen						6.400
27	- Ausz. für Investitionen in das Finanzanlagevermögen						
	Auszahlungen aus Finanzierungstätigkeit						
32	- Ausz. für die Tilgung von Krediten und wirtschaftlich vergleichbaren Vorgängen für Investitionen						
	Summe	-269.000	-395.000	-425.000	-1.066.143	-200.000	-11.140.500
	Saldo (Einzahlungen ./ Auszahlungen)	-269.000	-395.000	-425.000	-1.036.329	-200.000	-11.140.500

Haushaltsplan Stadt Bad König

Investitionen Produkt 453301 Bereitstellung und Lieferung von Trinkwasser							
Stadt Bad König							
Nr. Bezeichnung	Ansatz 2023	Ansatz 2024	Finanzplan 2025	Finanzplan 2026	Finanzplan 2027	Bisher bereitgestellt	Gesamt Ein- und Auszahl.
I079 GWGs Wasserversorgung	-3.000	-3.000	-3.000	-3.000	-3.000	-36.000	-20.665
26 26 Ausz.f.Invest.i.d.sonst.Sachanl.vermögen	-3.000	-3.000	-3.000	-3.000	-3.000	-36.000	-17.723
34 36 Haushaltsunwirk. Auszahl.(u.a. fremde Finanzm.,							-2.941
I2020/003 Ausbau Mainstraße (Wasser)						-812.700	-570.637
20 20 Einz.a.Inv.zuw.u.-zusch.s.a.Inv.beitr.						50.000	
24 24 Ausz.f.d.Erwerb v.Grundstücken u.Gebäuden						-862.700	
25 25 Auszahlungen für Baumaßnahmen							-570.637
I2020/006 Ausbau Am Trieb (Wasser)		-15.000	-195.000			-15.000	
24 24 Ausz.f.d.Erwerb v.Grundstücken u.Gebäuden		-15.000	-195.000			-15.000	
I2020/009 Ausbau Heubergweg (Wasser)							-5.537
25 25 Auszahlungen für Baumaßnahmen							-5.537
I2020/025 Sanierung Quelle Grohwiesen		-20.000				-170.000	-35.149
24 24 Ausz.f.d.Erwerb v.Grundstücken u.Gebäuden		-20.000				-170.000	
25 25 Auszahlungen für Baumaßnahmen							-35.149
I2021/011 Sanierung Wasserleitung Waldstraße						-291.620	-212.012
20 20 Einz.a.Inv.zuw.u.-zusch.s.a.Inv.beitr.						49.980	
24 24 Ausz.f.d.Erwerb v.Grundstücken u.Gebäuden						-341.600	
25 25 Auszahlungen für Baumaßnahmen							-212.012
I2021/012 Erneuerung Wasserrechte	-35.000	-15.000				-100.000	-40.468
26 26 Ausz.f.Invest.i.d.sonst.Sachanl.vermögen	-35.000	-15.000				-100.000	-40.468
I2021/0161 Wasserleitungssanierung L3318 Ober-Kinzig							-63.895
25 25 Auszahlungen für Baumaßnahmen							-63.895
I2021/018 Sanierung Hochbehälter Gumpersberg	-55.000	-25.000				-350.000	-282.809
24 24 Ausz.f.d.Erwerb v.Grundstücken u.Gebäuden	-55.000	-25.000				-350.000	
25 25 Auszahlungen für Baumaßnahmen							-282.809
I2022/001 3-Seiten-Kipper auf Tandemhänger	-6.000	-4.000				-22.000	
26 26 Ausz.f.Invest.i.d.sonst.Sachanl.vermögen	-6.000	-4.000				-22.000	
I2022/028 Ankauf Gelände Brunnen Nieder-Kinzig						-55.000	-54.728
24 24 Ausz.f.d.Erwerb v.Grundstücken u.Gebäuden						-55.000	-54.728
I2023/009 Planungskosten Trinkwasserleitung Bad König-Zell	-20.000					-20.000	
24 24 Ausz.f.d.Erwerb v.Grundstücken u.Gebäuden	-20.000					-20.000	
I2023/010 Planungskosten Trinkwasserleitung Bad König-Fürste	-10.000					-10.000	
24 24 Ausz.f.d.Erwerb v.Grundstücken u.Gebäuden	-10.000					-10.000	
I2023/012 Notstromeinspeisungen Bauwerke Wasserversorgung	-92.000					-92.000	
24 24 Ausz.f.d.Erwerb v.Grundstücken u.Gebäuden	-92.000					-92.000	
I2023/013 Notstromaggregate für Wasserversorgung	-134.000	-10.000				-144.000	-173.352
20 20 Einz.a.Inv.zuw.u.-zusch.s.a.Inv.beitr.							42.486
25 25 Auszahlungen für Baumaßnahmen							-123.806
26 26 Ausz.f.Invest.i.d.sonst.Sachanl.vermögen	-134.000	-10.000				-144.000	-49.546
I2023/019 Ausbau Parkstraße (Wasser)					-8.500		
24 24 Ausz.f.d.Erwerb v.Grundstücken u.Gebäuden					-8.500		
I2023/022 Ausbau Berggartenstraße (Wasser)					-38.500		
24 24 Ausz.f.d.Erwerb v.Grundstücken u.Gebäuden					-38.500		
I2024/008 OD Ober-Kinzig L3318 (Wasser)					-80.000		
24 24 Ausz.f.d.Erwerb v.Grundstücken u.Gebäuden					-80.000		
I2024/017 Ausbau OD Momart K91 (Wasser)		-20.000	-200.000			-20.000	
24 24 Ausz.f.d.Erwerb v.Grundstücken u.Gebäuden		-20.000	-200.000			-20.000	
I2024/018 Ring-Wasserleitungsbau Faltenweg		-70.000				-70.000	
24 24 Ausz.f.d.Erwerb v.Grundstücken u.Gebäuden		-70.000				-70.000	
I2024/019 Software für Wasserzählerauslesung		-7.000				-7.000	
26 26 Ausz.f.Invest.i.d.sonst.Sachanl.vermögen		-7.000				-7.000	
I2024/020 Überrechnung Löschwassernetz		-10.000				-10.000	

Haushaltsplan Stadt Bad König

Investitionen
Produkt 453301 Bereitstellung und Lieferung von Trinkwasser

Stadt Bad König

Nr. Bezeichnung	Ansatz 2023	Ansatz 2024	Finanzplan 2025	Finanzplan 2026	Finanzplan 2027	Bisher bereitgestellt	Gesamt Ein- und Auszahl.
24 24 Ausz.f.d.Erwerb v.Grundstücken u.Gebäuden		-10.000				-10.000	
I225 Neuordnung Wasserversorgung ab 2012	-70.000	-70.000	-70.000	-70.000	-70.000	-1.590.000	-1.261.653
24 24 Ausz.f.d.Erwerb v.Grundstücken u.Gebäuden	-70.000	-70.000	-70.000	-70.000	-70.000	-1.590.000	-675.287
25 25 Auszahlungen für Baumaßnahmen							-304.734
26 26 Ausz.f.Invest.i.d.sonst.Sachanl.vermögen							-83.386
34 36 Haushaltsunwirk. Auszahl.(u.a. fremde Finanzm.,							-198.247
I607/2016 Sanierung Trinkwasserversorgung Momart						-5.836.680	-2.411.663
24 24 Ausz.f.d.Erwerb v.Grundstücken u.Gebäuden						-5.836.680	-66.932
25 25 Auszahlungen für Baumaßnahmen							-2.100.729
34 36 Haushaltsunwirk. Auszahl.(u.a. fremde Finanzm.,							-244.002
I928/2019 Wasservers. "In den Schafäckern"						-193.520	-145.971
24 24 Ausz.f.d.Erwerb v.Grundstücken u.Gebäuden						-193.520	-2.559
25 25 Auszahlungen für Baumaßnahmen							-141.690
34 36 Haushaltsunwirk. Auszahl.(u.a. fremde Finanzm.,							-1.722

Haushaltsplan Stadt Bad König

Produktbeschreibung Produkt 453701 Abfallbeseitigung			
Stadt Bad König			
Produktbereich	4	Bauen und Wohnen, Ver- und Entsorgung	
Produktgruppe	4537	Abfallwirtschaft	
Produkt	453701	Abfallbeseitigung	
Verantw. Organisationseinh.			
Abteilung 4 - Bauabteilung			
Kurzbeschreibung/Erläuterung			
Müllabfuhr, Umlage an MZVO, Müllsäcke, Betrieb Grünschnittsammelstelle			
Auftragsgrundlage			
Satzung MZVO, HAKA, KAG			
Ziele			
1. Allg. Entsorgungskosten 2. Allg. Förderung des Umweltbewusstseins 3. Beseitigung von Umweltschäden			
Zielgruppen			
Extern: Bürger, Gewerbetreibende Intern: Öffentliche Gebäude			
Steuerbarkeit		Hoch	Mittel
			X
Kennzahlen		Ergebnis 2023	Plan 2024
1. Anzahl der umweltrelevanten Maßnahmen			
Zugeordnete Kostenstellen	45370199	Allgemeine Kostenstelle Abfallbeseitigung	

Haushaltsplan Stadt Bad König

Teilergebnishaushalt Produkt 453701 Abfallbeseitigung					
Stadt Bad König					
Nr.	Konten	Bezeichnung	Haushaltsansatz		Ergebnis des Jahresabschlusses 2022
			2024	2023	
		Ordentliche Erträge			
01	50	Privatrechtliche Leistungsentgelte	-7.122	-3.500	-3.521
02	51	Öffentlich-rechtliche Leistungsentgelte	-964.500	-899.000	-901.538
03	548-549	Kostensatzleistungen und -erstattungen			
04	52	Bestandsveränderungen und aktivierte Eigenleistungen			
05	55	Steuern und steuerähnliche Erträge einschl. Erträge aus gesetzlichen Umlagen			
06	547	Erträge aus Transferleistungen			
07	540-543	Erträge aus Zuweisungen und Zuschüssen für lfd. Zwecke und allgemeine Umlagen			
08	546	Erträge aus der Auflösung von Sonderposten aus Investitionszuweisungen, -zuschüssen und Investitionsbeiträgen			
09	53	Sonstige ordentliche Erträge			
10		Summe der ordentlichen Erträge (Nr. 1 bis 9)	-971.622	-902.500	-905.059
		Ordentliche Aufwendungen			
11	62, 63, 640-643, 647-649, 65	Personalaufwendungen			
12	644-646	Versorgungsaufwendungen			
13	60, 61, 67-69	Aufwendungen für Sach- und Dienstleistungen	11.001	11.000	12.629
14	66	Abschreibungen			
15	71	Aufwendungen für Zuweisungen und Zuschüsse sowie besondere Finanzaufwendungen	955.500	890.000	899.895
16	73	Steueraufwendungen einschl. Aufwendungen aus gesetzlichen Umlageverpflichtungen			
17	72	Transferaufwendungen			
18	70, 74, 76	Sonstige ordentliche Aufwendungen			
19		Summe der ordentlichen Aufwendungen (Nr. 11 bis 18)	966.501	901.000	912.524
20		Verwaltungsergebnis (Nr. 10 ./ Nr. 19)	-5.121	-1.500	7.465
21	56, 57	Finanzerträge			
22	77	Finanzaufwendungen			
23		Finanzergebnis (Nr. 21 bis Nr. 22)			
24		Ordentliches Ergebnis (Verwaltungsergebnis und Finanzergebnis Nr. 20 und Nr. 23)	-5.121	-1.500	7.465
25	59	Außerordentliche Erträge			-3.510
26	79	Außerordentliche Aufwendungen			1
27		Außerordentliches Ergebnis (Nr. 25 ./ Nr. 26)			-3.509
28		Jahresergebnis vor internen Leistungsbeziehungen (ordentliches Ergebnis und außerordentliches Ergebnis Nr. 24 und Nr. 27)	-5.121	-1.500	3.956
29		Erlöse der internen Leistungsbeziehungen			
30		Kosten der internen Leistungsbeziehungen			
31		Ergebnis der internen Leistungsbeziehungen			
32		Jahresergebnis nach internen Leistungsbeziehungen	-5.121	-1.500	3.956

Haushaltsplan Stadt Bad König

Teilfinanzhaushalt Produkt 453701 Abfallbeseitigung							
Stadt Bad König							
		Haushaltsansatz				Investitions- und Investitionsförderungsmaßnahmen	
Nr.	Bezeichnung	2024	Verpflichtungs-ermächtigungen	2023	Ergebnis des Jahresabschlusses 2022	Gesamtauszahlungsbedarf	davon bisher bereitgestellt
	Einzahlungen aus Investitionstätigkeit						
20	+ Einz. aus Investitionszuweis. und -zuschüssen sowie aus Investitionsbeiträgen						
21	+ Einz. aus Abgängen von Vermögensgegenständen des Sachanlagevermögens und des immateriellen Anlagevermögens						
22	+ Einz. aus Abgängen von Vermögensgegenständen des Finanzanlagevermögens						
	Einzahlungen aus Finanzierungstätigkeit						
31	+ Einz. aus der Aufnahme v. Krediten und wirtschaftlich vergleichbaren Vorgängen für Investitionen						
	Summe						
	Auszahlungen aus Investitionstätigkeit						
24	- Ausz. für den Erwerb von Grundstücken und Gebäuden						
25	- Ausz. für Baumaßnahmen						
26	- Ausz. für Investitionen in das sonstige Sachanlagevermögen und immaterielle Anlagevermögen davon: Ausz. aus gewährten Investitionszuweisungen und -zuschüssen						
27	- Ausz. für Investitionen in das Finanzanlagevermögen						
	Auszahlungen aus Finanzierungstätigkeit						
32	- Ausz. für die Tilgung von Krediten und wirtschaftlich vergleichbaren Vorgängen für Investitionen						
	Summe						
	Saldo (Einzahlungen ./ Auszahlungen)						

Haushaltsplan Stadt Bad König

Produktbeschreibung Produkt 453801 Abwasserbeseitigung			
Stadt Bad König			
Produktbereich	4	Bauen und Wohnen, Ver- und Entsorgung	
Produktgruppe	4538	Abwasserbeseitigung	
Produkt	453801	Abwasserbeseitigung	
Verantw. Organisationseinh.			
Abteilung 4 - Bauabteilung			
Kurzbeschreibung/Erläuterung			
Bau und Unterhaltung von Abwasserkanälen und Entsorgungseinrichtungen, Umlage an Abwasserverband Bad König			
Auftragsgrundlage			
EKVO, Entwässerungssatzung, Satzung des Abwasserverbandes			
Ziele			
1. Jährliche TV-Inspektionen 2. Kontinuierliche Kanalsanierung gemäß vorliegendem Sanierungskonzept 3. Regelmäßige Überprüfung der Abwassergebühren			
Zielgruppen			
Extern: Einwohner, Gewerbetreibende Intern: Öffentliche Gebäude			
Steuerbarkeit		Hoch	Mittel
			X
Kennzahlen		Ergebnis 2023	Plan 2024
1. Prüfberichte (EKVO)			
2. Deckungsgrad Abwasserbeseitigung			
Zugeordnete Kostenstellen	45380199	Allgemeine Kostenstelle Abwasserbeseitigung	

Haushaltsplan Stadt Bad König

Teilergebnishaushalt Produkt 453801 Abwasserbeseitigung					
Stadt Bad König					
Nr.	Konten	Bezeichnung	Haushaltsansatz		Ergebnis des Jahresabschlusses 2022
			2024	2023	
		Ordentliche Erträge			
01	50	Privatrechtliche Leistungsentgelte	-27.303	-27.303	-12.795
02	51	Öffentlich-rechtliche Leistungsentgelte	-1.909.602	-1.695.395	-1.842.156
03	548-549	Kostensatzleistungen und -erstattungen			
04	52	Bestandsveränderungen und aktivierte Eigenleistungen			
05	55	Steuern und steuerähnliche Erträge einschl. Erträge aus gesetzlichen Umlagen			
06	547	Erträge aus Transferleistungen			
07	540-543	Erträge aus Zuweisungen und Zuschüssen für lfd. Zwecke und allgemeine Umlagen			
08	546	Erträge aus der Auflösung von Sonderposten aus Investitionszuweisungen, -zuschüssen und Investitionsbeiträgen	-161.637	-203.122	-32.832
09	53	Sonstige ordentliche Erträge			
10		Summe der ordentlichen Erträge (Nr. 1 bis 9)	-2.098.542	-1.925.820	-1.887.782
		Ordentliche Aufwendungen			
11	62, 63, 640-643, 647-649, 65	Personalaufwendungen	57.648	56.730	43.790
12	644-646	Versorgungsaufwendungen			
13	60, 61, 67-69	Aufwendungen für Sach- und Dienstleistungen	424.868	424.868	277.546
14	66	Abschreibungen	224.724	247.503	159.212
15	71	Aufwendungen für Zuweisungen und Zuschüsse sowie besondere Finanzaufwendungen	1.347.500	1.200.000	1.222.049
16	73	Steueraufwendungen einschl. Aufwendungen aus gesetzlichen Umlageverpflichtungen			
17	72	Transferaufwendungen			
18	70, 74, 76	Sonstige ordentliche Aufwendungen	210	210	
19		Summe der ordentlichen Aufwendungen (Nr. 11 bis 18)	2.054.950	1.929.311	1.702.598
20		Verwaltungsergebnis (Nr. 10 ./ Nr. 19)	-43.592	3.491	-185.184
21	56, 57	Finanzerträge			
22	77	Finanzaufwendungen			
23		Finanzergebnis (Nr. 21 bis Nr. 22)			
24		Ordentliches Ergebnis (Verwaltungsergebnis und Finanzergebnis Nr. 20 und Nr. 23)	-43.592	3.491	-185.184
25	59	Außerordentliche Erträge			-6.268
26	79	Außerordentliche Aufwendungen			895
27		Außerordentliches Ergebnis (Nr. 25 ./ Nr. 26)			-5.373
28		Jahresergebnis vor internen Leistungsbeziehungen (ordentliches Ergebnis und außerordentliches Ergebnis Nr. 24 und Nr. 27)	-43.592	3.491	-190.557
29		Erlöse der internen Leistungsbeziehungen			
30		Kosten der internen Leistungsbeziehungen	322.585	339.125	204.058
31		Ergebnis der internen Leistungsbeziehungen	322.585	339.125	204.058
32		Jahresergebnis nach internen Leistungsbeziehungen	278.993	342.616	13.501

Haushaltsplan Stadt Bad König

Teilfinanzhaushalt Produkt 453801 Abwasserbeseitigung							
Stadt Bad König							
		Haushaltsansatz			Investitions- und Investitionsförderungsmaßnahmen		
Nr.	Bezeichnung	2024	Verpflichtungs-ermächtigungen	2023	Ergebnis des Jahresabschlusses 2022	Gesamtauszahlungsbedarf	davon bisher bereitgestellt
	Einzahlungen aus Investitionstätigkeit						
20	+ Einz. aus Investitionszuweis. und -zuschüssen sowie aus Investitionsbeiträgen				53.386		
21	+ Einz. aus Abgängen von Vermögensgegenständen des Sachanlagevermögens und des immateriellen Anlagevermögens						
22	+ Einz. aus Abgängen von Vermögensgegenständen des Finanzanlagevermögens						
	Einzahlungen aus Finanzierungstätigkeit						
31	+ Einz. aus der Aufnahme v. Krediten und wirtschaftlich vergleichbaren Vorgängen für Investitionen						
	Summe				53.386		
	Auszahlungen aus Investitionstätigkeit						
24	- Ausz. für den Erwerb von Grundstücken und Gebäuden	-90.000	-741.000	-30.000	-25.701	-231.000	-7.796.000
25	- Ausz. für Baumaßnahmen				-1.101.053		
26	- Ausz. für Investitionen in das sonstige Sachanlagevermögen und immaterielle Anlagevermögen davon: Ausz. aus gewährten Investitionszuweisungen und -zuschüssen				-700		-1.500
27	- Ausz. für Investitionen in das Finanzanlagevermögen						
	Auszahlungen aus Finanzierungstätigkeit						
32	- Ausz. für die Tilgung von Krediten und wirtschaftlich vergleichbaren Vorgängen für Investitionen						
	Summe	-90.000	-741.000	-30.000	-1.127.454	-231.000	-7.797.500
	Saldo (Einzahlungen ./ Auszahlungen)	-90.000	-741.000	-30.000	-1.074.068	-231.000	-7.797.500

Haushaltsplan Stadt Bad König

Investitionen Produkt 453801 Abwasserbeseitigung							
Stadt Bad König							
Nr. Bezeichnung	Ansatz 2023	Ansatz 2024	Finanzplan 2025	Finanzplan 2026	Finanzplan 2027	Bisher bereitgestellt	Gesamt Ein- und Auszahl.
I2020/002 Ausbau Mainstraße (Kanal) 20 20 Einz.a.Inv.zuw.u.-zusch.s.a.Inv.beitr. 24 24 Ausz.f.d.Erwerb v.Grundstücken u.Gebäuden 25 25 Auszahlungen für Baumaßnahmen						-1.186.000 108.000 -1.294.000	-1.288.698 -1.288.698
I2020/005 Ausbau Am Trieb (Kanal) 24 24 Ausz.f.d.Erwerb v.Grundstücken u.Gebäuden		-25.000 -25.000	-441.000 -441.000			-25.000 -25.000	
I2020/008 Ausbau Heubergweg (Kanal) 25 25 Auszahlungen für Baumaßnahmen							-7.889 -7.889
I2020/010 Kanalsanierung K 91 Bad König / Zell 20 20 Einz.a.Inv.zuw.u.-zusch.s.a.Inv.beitr. 24 24 Ausz.f.d.Erwerb v.Grundstücken u.Gebäuden 25 25 Auszahlungen für Baumaßnahmen						-600.000 -600.000	-519.244 114.164 -103.449 -529.959
I2021/016 Kanalsanierung L3318 Ober-Kinzig 24 24 Ausz.f.d.Erwerb v.Grundstücken u.Gebäuden 25 25 Auszahlungen für Baumaßnahmen						-755.000 -755.000	-288.424 -1.834 -286.590
I2023/020 Ausbau Parkstraße (Kanal) 24 24 Ausz.f.d.Erwerb v.Grundstücken u.Gebäuden						-9.000 -9.000	
I2023/023 Ausbau Berggartenstraße (Kanal) 24 24 Ausz.f.d.Erwerb v.Grundstücken u.Gebäuden						-42.000 -42.000	
I2024/007 OD Ober-Kinzig L3318 (Kanal) 24 24 Ausz.f.d.Erwerb v.Grundstücken u.Gebäuden						-150.000 -150.000	
I2024/016 Ausbau OD Monart K91 (Kanal) 24 24 Ausz.f.d.Erwerb v.Grundstücken u.Gebäuden		-35.000 -35.000	-300.000 -300.000			-35.000 -35.000	
I226 Sanierung Kanalnetz ab 2012 20 20 Einz.a.Inv.zuw.u.-zusch.s.a.Inv.beitr. 24 24 Ausz.f.d.Erwerb v.Grundstücken u.Gebäuden 25 25 Auszahlungen für Baumaßnahmen	-30.000	-30.000	-30.000	-30.000	-30.000	-2.471.500 10.439 -2.471.500	-2.758.609 10.439 -637.455 -2.121.154
I806/2018 Kanalerneuerung Waldstraße 24 24 Ausz.f.d.Erwerb v.Grundstücken u.Gebäuden 25 25 Auszahlungen für Baumaßnahmen						-2.429.800 -2.429.800	-1.482.069 -1.482.069
I927/2019 Abwasser "In den Schafäckern" 24 24 Ausz.f.d.Erwerb v.Grundstücken u.Gebäuden 25 25 Auszahlungen für Baumaßnahmen						-169.700 -169.700	-273.775 -1.522 -272.253

Haushaltsplan Stadt Bad König

Produktbeschreibung Produkt 454101 Gemeindestraßen			
Stadt Bad König			
Produktbereich	4	Bauen und Wohnen, Ver- und Entsorgung	
Produktgruppe	4541	Gemeindestraßen	
Produkt	454101	Gemeindestraßen	
Verantw. Organisationseinh.			
Abteilung 4 - Bauabteilung			
Kurzbeschreibung/Erläuterung			
Bau und Unterhaltungsmaßnahmen an Stadtstraßen, Wegen und Plätzen, Betrieb der Straßenbeleuchtung			
Auftragsgrundlage			
Hessisches Straßengesetz, BauGB			
Ziele			
1. Brückensanierungen 2. Grundhafte Sanierung/Neubau mangelhafter Stadtstraßen 3. Erstellung und regelmäßige Pflege des Straßenkatasters/Zustandsklassifizierung 4. Risseverpressung (40.000 € jährlich)			
Zielgruppen			
Extern: Einwohner, Gewerbetreibende, Gäste			
Steuerbarkeit		Hoch	Mittel
	X		
Kennzahlen		Ergebnis 2023	Plan 2024
1. Relation Abschreibungssumme/Unterhaltungskosten			
Zugeordnete Kostenstellen	45410101	Straßennetz Bad König	
	45410102	Straßennetz Etzen-Gesäß	
	45410103	Straßennetz Fürstengrund	
	45410104	Straßennetz Kimbach	
	45410105	Straßennetz Momart	
	45410106	Straßennetz Nieder-Kinzig	
	45410107	Straßennetz Ober-Kinzig	
	45410108	Straßennetz Zell	
	45410109	Brückenbauwerke	
	45410110	Winterdienst	
	45410111	Straßenbeleuchtung	
	45410199	Allgemeine Kostenstelle Gemeindestraßen	

Haushaltsplan Stadt Bad König

Teilergebnishaushalt Produkt 454101 Gemeindestraßen					
Stadt Bad König					
Nr.	Konten	Bezeichnung	Haushaltsansatz		Ergebnis des Jahresabschlusses 2022
			2024	2023	
		Ordentliche Erträge			
01	50	Privatrechtliche Leistungsentgelte			
02	51	Öffentlich-rechtliche Leistungsentgelte			
03	548-549	Kostensatzleistungen und -erstattungen			
04	52	Bestandsveränderungen und aktivierte Eigenleistungen			
05	55	Steuern und steuerähnliche Erträge einschl. Erträge aus gesetzlichen Umlagen			
06	547	Erträge aus Transferleistungen			
07	540-543	Erträge aus Zuweisungen und Zuschüssen für lfd. Zwecke und allgemeine Umlagen			-220.000
08	546	Erträge aus der Auflösung von Sonderposten aus Investitionszuweisungen, -zuschüssen und Investitionsbeiträgen	-131.173	-96.173	-95.406
09	53	Sonstige ordentliche Erträge			
10		Summe der ordentlichen Erträge (Nr. 1 bis 9)	-131.173	-96.173	-315.406
		Ordentliche Aufwendungen			
11	62, 63, 640-643, 647-649, 65	Personalaufwendungen	81.080	75.650	54.247
12	644-646	Versorgungsaufwendungen			
13	60, 61, 67-69	Aufwendungen für Sach- und Dienstleistungen	733.800	623.277	645.813
14	66	Abschreibungen	212.758	172.758	162.999
15	71	Aufwendungen für Zuweisungen und Zuschüsse sowie besondere Finanzaufwendungen			
16	73	Steueraufwendungen einschl. Aufwendungen aus gesetzlichen Umlageverpflichtungen			
17	72	Transferaufwendungen			
18	70, 74, 76	Sonstige ordentliche Aufwendungen			
19		Summe der ordentlichen Aufwendungen (Nr. 11 bis 18)	1.027.638	871.685	863.060
20		Verwaltungsergebnis (Nr. 10 ./ Nr. 19)	896.465	775.512	547.654
21	56, 57	Finanzerträge			
22	77	Finanzaufwendungen			
23		Finanzergebnis (Nr. 21 bis Nr. 22)			
24		Ordentliches Ergebnis (Verwaltungsergebnis und Finanzergebnis Nr. 20 und Nr. 23)	896.465	775.512	547.654
25	59	Außerordentliche Erträge			-2.481
26	79	Außerordentliche Aufwendungen			
27		Außerordentliches Ergebnis (Nr. 25 ./ Nr. 26)			-2.481
28		Jahresergebnis vor internen Leistungsbeziehungen (ordentliches Ergebnis und außerordentliches Ergebnis Nr. 24 und Nr. 27)	896.465	775.512	545.173
29		Erlöse der internen Leistungsbeziehungen			
30		Kosten der internen Leistungsbeziehungen	46.375	51.560	49.714
31		Ergebnis der internen Leistungsbeziehungen	46.375	51.560	49.714
32		Jahresergebnis nach internen Leistungsbeziehungen	942.840	827.072	594.887

Haushaltsplan Stadt Bad König

Teilfinanzhaushalt Produkt 454101 Gemeindestraßen							
Stadt Bad König							
		Haushaltsansatz			Investitions- und Investitionsförderungsmaßnahmen		
Nr.	Bezeichnung	2024	Verpflichtungs-ermächtigungen	2023	Ergebnis des Jahresabschlusses 2022	Gesamtauszahlungsbedarf	davon bisher bereitgestellt
	Einzahlungen aus Investitionstätigkeit						
20	+ Einz. aus Investitionszuweis. und -zuschüssen sowie aus Investitionsbeiträgen	452.500		452.500			
21	+ Einz. aus Abgängen von Vermögensgegenständen des Sachanlagevermögens und des immateriellen Anlagevermögens				4.676		
22	+ Einz. aus Abgängen von Vermögensgegenständen des Finanzanlagevermögens						
	Einzahlungen aus Finanzierungstätigkeit						
31	+ Einz. aus der Aufnahme v. Krediten und wirtschaftlich vergleichbaren Vorgängen für Investitionen						
	Summe	452.500		452.500	4.676		
	Auszahlungen aus Investitionstätigkeit						
24	- Ausz. für den Erwerb von Grundstücken und Gebäuden			-140.000	-15.113		-695.102
25	- Ausz. für Baumaßnahmen	-25.000	-270.000	-30.500	-566.784	-131.000	-3.225.920
26	- Ausz. für Investitionen in das sonstige Sachanlagevermögen und immaterielle Anlagevermögen davon: Ausz. aus gewährten Investitionszuweisungen und -zuschüssen						-27.900
27	- Ausz. für Investitionen in das Finanzanlagevermögen						
	Auszahlungen aus Finanzierungstätigkeit						
32	- Ausz. für die Tilgung von Krediten und wirtschaftlich vergleichbaren Vorgängen für Investitionen						
	Summe	-25.000	-270.000	-170.500	-581.897	-131.000	-3.948.922
	Saldo (Einzahlungen ./ Auszahlungen)	427.500	-270.000	282.000	-577.221	-131.000	-3.948.922

Haushaltsplan Stadt Bad König

Investitionen Produkt 454101 Gemeindestraßen							
Stadt Bad König							
Nr. Bezeichnung	Ansatz 2023	Ansatz 2024	Finanzplan 2025	Finanzplan 2026	Finanzplan 2027	Bisher bereitgestellt	Gesamt Ein- und Auszahl.
I007/2009 Geringwertige Wirtschaftsgüter Bauhof 26 26 Ausz.f.Invest.i.d.sonst.Sachanl.vermögen							-339 -339
I2020/001 Ausbau Mainstraße (Straße) 20 20 Einz.a.Inv.zuw.u.-zusch.s.a.Inv.beitr. 25 25 Auszahlungen für Baumaßnahmen						-493.225 1.479.675 -1.972.900	-1.226.916 -1.226.916
I2020/004 Ausbau Am Trieb (Straße) 25 25 Auszahlungen für Baumaßnahmen		-20.000 -20.000	-250.000 -250.000			-20.000 -20.000	
I2020/007 Ausbau Heubergweg (Straße) 25 25 Auszahlungen für Baumaßnahmen							-12.719 -12.719
I2021/017 Gehweg L3318 Nieder-Kinzig 24 24 Ausz.f.d.Erwerb v.Grundstücken u.Gebäuden 25 25 Auszahlungen für Baumaßnahmen						-20.250 -20.250	-50.259 -50.259
I2022/029 Kompletterneuerung Brückenbauwerk Bleichstraße 24 24 Ausz.f.d.Erwerb v.Grundstücken u.Gebäuden 25 25 Auszahlungen für Baumaßnahmen	-140.000 -140.000					-500.000 -500.000	-2.968 -2.968
I2022/034 Sanierung Straße Waldstraße 25 25 Auszahlungen für Baumaßnahmen	-30.500 -30.500					-30.500 -30.500	-304.372 -304.372
I2023/018 Verkehrsanlagen Sanierung L3318 Ober-Kinzig 25 25 Auszahlungen für Baumaßnahmen					-5.000 -5.000		
I2023/021 Ausbau Parkstraße (Straße) 25 25 Auszahlungen für Baumaßnahmen					-16.000 -16.000		
I2023/024 Ausbau Berggartenstraße (Straße) 25 25 Auszahlungen für Baumaßnahmen					-110.000 -110.000		
I2024/015 Ausbau OD Momart K91 (Straße) 25 25 Auszahlungen für Baumaßnahmen		-5.000 -5.000	-20.000 -20.000			-5.000 -5.000	
I701/2017 Sanierung Verbindungsstraße Momart (KIP) 25 25 Auszahlungen für Baumaßnahmen						-612.232 -612.232	-887.326 -887.326
I806/2018 Kanalerneuerung Waldstraße 25 25 Auszahlungen für Baumaßnahmen							-90.000 -90.000
I808/2018 Neuausbau Heubergweg 24 24 Ausz.f.d.Erwerb v.Grundstücken u.Gebäuden 25 25 Auszahlungen für Baumaßnahmen						-104.000 -40.000 -64.000	
I926/2019 Straßenbau "In den Schafäckern" 20 20 Einz.a.Inv.zuw.u.-zusch.s.a.Inv.beitr. 25 25 Auszahlungen für Baumaßnahmen						-83.258 153.030 -236.288	-169.501 -169.501

Haushaltsplan Stadt Bad König

Produktbeschreibung			
Produkt 454601 Betrieb von Parkplätzen und P+R-Plätzen			
Stadt Bad König			
Produktbereich	4	Bauen und Wohnen, Ver- und Entsorgung	
Produktgruppe	4546	Parkeinrichtungen	
Produkt	454601	Betrieb von Parkplätzen und P+R-Plätzen	
Verantw. Organisationseinh.			
Abteilung 4 - Bauabteilung			
Kurzbeschreibung/Erläuterung			
Baun und Utherhaltungsmaßnahmen für Parkplätze, Erhebung von Parkgebühren			
Auftragsgrundlage			
Beschlüsse der städtischen Gremien			
Ziele			
1. Instandhaltungs- und Säuberungsmaßnahmen			
2. Sicherstellung der Verkehrssicherheit			
Zielgruppen			
Extern: Einwohner, gewerbetreibende, Gäste			
Steuerbarkeit		Hoch	Mittel
	X		
Kennzahlen		Ergebnis 2023	Plan 2024
1. Relation Abschreibesumme/Unterhaltungsaufwand			
Zugeordnete Kostenstellen	45460101	Gebührenfreie Parkplätze	
	45460102	Gebührenpflichtige Parkplätze	
	45460103	Fahrradboxen / E-Bike Ladestation	
	45460199	Allgemeine Kostenstelle Parkplätze	

Haushaltsplan Stadt Bad König

Teilergebnishaushalt Produkt 454601 Betrieb von Parkplätzen und P+R-Plätzen

Stadt Bad König

		Haushaltsansatz			Ergebnis des Jahresabschlusses 2022
Nr.	Konten	Bezeichnung	2024	2023	
		Ordentliche Erträge			
01	50	Privatrechtliche Leistungsentgelte			
02	51	Öffentlich-rechtliche Leistungsentgelte	-32.000	-28.000	-32.473
03	548-549	Kostensatzleistungen und -erstattungen			
04	52	Bestandsveränderungen und aktivierte Eigenleistungen			
05	55	Steuern und steuerähnliche Erträge einschl. Erträge aus gesetzlichen Umlagen			
06	547	Erträge aus Transferleistungen			
07	540-543	Erträge aus Zuweisungen und Zuschüssen für lfd. Zwecke und allgemeine Umlagen			
08	546	Erträge aus der Auflösung von Sonderposten aus Investitionszuweisungen, -zuschüssen und Investitionsbeiträgen	-23.500	-23.500	-23.500
09	53	Sonstige ordentliche Erträge	-39.750	-39.750	-39.796
10		Summe der ordentlichen Erträge (Nr. 1 bis 9)	-95.250	-91.250	-95.770
		Ordentliche Aufwendungen			
11	62, 63, 640-643, 647-649, 65	Personalaufwendungen			
12	644-646	Versorgungsaufwendungen			
13	60, 61, 67-69	Aufwendungen für Sach- und Dienstleistungen	20.080	16.100	15.639
14	66	Abschreibungen	34.206	34.439	34.206
15	71	Aufwendungen für Zuweisungen und Zuschüsse sowie besondere Finanzaufwendungen			
16	73	Steueraufwendungen einschl. Aufwendungen aus gesetzlichen Umlageverpflichtungen			
17	72	Transferaufwendungen			
18	70, 74, 76	Sonstige ordentliche Aufwendungen	1.500	1.235	1.235
19		Summe der ordentlichen Aufwendungen (Nr. 11 bis 18)	55.786	51.774	51.079
20		Verwaltungsergebnis (Nr. 10 ./ Nr. 19)	-39.464	-39.476	-44.691
21	56, 57	Finanzerträge			
22	77	Finanzaufwendungen			
23		Finanzergebnis (Nr. 21 bis Nr. 22)			
24		Ordentliches Ergebnis (Verwaltungsergebnis und Finanzergebnis Nr. 20 und Nr. 23)	-39.464	-39.476	-44.691
25	59	Außerordentliche Erträge			-33
26	79	Außerordentliche Aufwendungen			
27		Außerordentliches Ergebnis (Nr. 25 ./ Nr. 26)			-33
28		Jahresergebnis vor internen Leistungsbeziehungen (ordentliches Ergebnis und außerordentliches Ergebnis Nr. 24 und Nr. 27)	-39.464	-39.476	-44.724
29		Erlöse der internen Leistungsbeziehungen			
30		Kosten der internen Leistungsbeziehungen	29.973	30.503	10.280
31		Ergebnis der internen Leistungsbeziehungen	29.973	30.503	10.280
32		Jahresergebnis nach internen Leistungsbeziehungen	-9.491	-8.973	-34.444

Haushaltsplan Stadt Bad König

Teilfinanzhaushalt Produkt 454601 Betrieb von Parkplätzen und P+R-Plätzen							
Stadt Bad König							
		Haushaltsansatz			Investitions- und Investitionsförderungsmaßnahmen		
Nr.	Bezeichnung	2024	Verpflichtungs-ermächtigungen	2023	Ergebnis des Jahresabschlusses 2022	Gesamtauszahlungsbedarf	davon bisher bereitgestellt
	Einzahlungen aus Investitionstätigkeit						
20	+ Einz. aus Investitionszuweis. und -zuschüssen sowie aus Investitionsbeiträgen				2.529		
21	+ Einz. aus Abgängen von Vermögensgegenständen des Sachanlagevermögens und des immateriellen Anlagevermögens						
22	+ Einz. aus Abgängen von Vermögensgegenständen des Finanzanlagevermögens						
	Einzahlungen aus Finanzierungstätigkeit						
31	+ Einz. aus der Aufnahme v. Krediten und wirtschaftlich vergleichbaren Vorgängen für Investitionen						
	Summe				2.529		
	Auszahlungen aus Investitionstätigkeit						
24	- Ausz. für den Erwerb von Grundstücken und Gebäuden				-29.868		-306.000
25	- Ausz. für Baumaßnahmen						
26	- Ausz. für Investitionen in das sonstige Sachanlagevermögen und immaterielle Anlagevermögen davon: Ausz. aus gewährten Investitionszuweisungen und -zuschüssen						-4.900
27	- Ausz. für Investitionen in das Finanzanlagevermögen						
	Auszahlungen aus Finanzierungstätigkeit						
32	- Ausz. für die Tilgung von Krediten und wirtschaftlich vergleichbaren Vorgängen für Investitionen						
	Summe				-29.868		-310.900
	Saldo (Einzahlungen ./ Auszahlungen)				-27.339		-310.900

Haushaltsplan Stadt Bad König

Investitionen
Produkt 454601 Betrieb von Parkplätzen und P+R-Plätzen

Stadt Bad König

Nr. Bezeichnung	Ansatz 2023	Ansatz 2024	Finanzplan 2025	Finanzplan 2026	Finanzplan 2027	Bisher bereitgestellt	Gesamt Ein- und Auszahl.
I2021/031 Wohnmobil-Stellplatz Odenwald-Therme						-150.000	-60.792
20 20 Einz.a.Inv.zuw.u.-zusch.s.a.Inv.beitr.							58.684
24 24 Ausz.f.d.Erwerb v.Grundstücken u.Gebäuden						-150.000	-119.476

Haushaltsplan Stadt Bad König

Produktbeschreibung Produkt 454701 Betrieb des Stadtbusses			
Stadt Bad König			
Produktbereich	4	Bauen und Wohnen, Ver- und Entsorgung	
Produktgruppe	4547	ÖPNV	
Produkt	454701	Betrieb des Stadtbusses	
Verantw. Organisationseinh.			
Abteilung 3 - Ordnungsamt			
Kurzbeschreibung/Erläuterung			
Betrieb des Stadtbusverkehrs in der Kernstadt Bad König			
Auftragsgrundlage			
Beschluss der städtischen Gremien			
Ziele			
1. Gewährleistung des öffentlichen Personennahverkehrs			
Zielgruppen			
Extern: Einwohner, Gäste			
Steuerbarkeit	Hoch	Mittel	Gering
		X	
Kennzahlen	Ergebnis 2023	Plan 2024	Plan 2025
1. Fahrgastaufkommen			
2. Städtischer Anteil an den Gesamtkosten			

Haushaltsplan Stadt Bad König

Teilergebnishaushalt Produkt 454701 Betrieb des Stadtbusses					
Stadt Bad König					
Nr.	Konten	Bezeichnung	Haushaltsansatz		Ergebnis des Jahresabschlusses 2022
			2024	2023	
		Ordentliche Erträge			
01	50	Privatrechtliche Leistungsentgelte			
02	51	Öffentlich-rechtliche Leistungsentgelte			
03	548-549	Kostensatzleistungen und -erstattungen			
04	52	Bestandsveränderungen und aktivierte Eigenleistungen			
05	55	Steuern und steuerähnliche Erträge einschl. Erträge aus gesetzlichen Umlagen			
06	547	Erträge aus Transferleistungen			
07	540-543	Erträge aus Zuweisungen und Zuschüssen für lfd. Zwecke und allgemeine Umlagen			
08	546	Erträge aus der Auflösung von Sonderposten aus Investitionszuweisungen, -zuschüssen und Investitionsbeiträgen			
09	53	Sonstige ordentliche Erträge			
10		Summe der ordentlichen Erträge (Nr. 1 bis 9)			
		Ordentliche Aufwendungen			
11	62, 63, 640-643, 647-649, 65	Personalaufwendungen			
12	644-646	Versorgungsaufwendungen			
13	60, 61, 67-69	Aufwendungen für Sach- und Dienstleistungen			
14	66	Abschreibungen			
15	71	Aufwendungen für Zuweisungen und Zuschüsse sowie besondere Finanzaufwendungen			
16	73	Steueraufwendungen einschl. Aufwendungen aus gesetzlichen Umlageverpflichtungen			
17	72	Transferaufwendungen			
18	70, 74, 76	Sonstige ordentliche Aufwendungen			322
19		Summe der ordentlichen Aufwendungen (Nr. 11 bis 18)			322
20		Verwaltungsergebnis (Nr. 10 ./ Nr. 19)			322
21	56, 57	Finanzerträge			
22	77	Finanzaufwendungen			
23		Finanzergebnis (Nr. 21 bis Nr. 22)			
24		Ordentliches Ergebnis (Verwaltungsergebnis und Finanzergebnis Nr. 20 und Nr. 23)			322
25	59	Außerordentliche Erträge			
26	79	Außerordentliche Aufwendungen			
27		Außerordentliches Ergebnis (Nr. 25 ./ Nr. 26)			
28		Jahresergebnis vor internen Leistungsbeziehungen (ordentliches Ergebnis und außerordentliches Ergebnis Nr. 24 und Nr. 27)			322
29		Erlöse der internen Leistungsbeziehungen			
30		Kosten der internen Leistungsbeziehungen			
31		Ergebnis der internen Leistungsbeziehungen			
32		Jahresergebnis nach internen Leistungsbeziehungen			322

Haushaltsplan Stadt Bad König

Teilfinanzhaushalt Produkt 454701 Betrieb des Stadtbusses							
Stadt Bad König							
		Haushaltsansatz			Investitions- und Investitionsförderungsmaßnahmen		
Nr.	Bezeichnung	2024	Verpflichtungs-ermächtigungen	2023	Ergebnis des Jahresabschlusses 2022	Gesamtauszahlungsbedarf	davon bisher bereitgestellt
	Einzahlungen aus Investitionstätigkeit						
20	+ Einz. aus Investitionszuweis. und -zuschüssen sowie aus Investitionsbeiträgen						
21	+ Einz. aus Abgängen von Vermögensgegenständen des Sachanlagevermögens und des immateriellen Anlagevermögens						
22	+ Einz. aus Abgängen von Vermögensgegenständen des Finanzanlagevermögens						
	Einzahlungen aus Finanzierungstätigkeit						
31	+ Einz. aus der Aufnahme v. Krediten und wirtschaftlich vergleichbaren Vorgängen für Investitionen						
	Summe						
	Auszahlungen aus Investitionstätigkeit						
24	- Ausz. für den Erwerb von Grundstücken und Gebäuden						
25	- Ausz. für Baumaßnahmen						
26	- Ausz. für Investitionen in das sonstige Sachanlagevermögen und immaterielle Anlagevermögen davon: Ausz. aus gewährten Investitionszuweisungen und -zuschüssen						
27	- Ausz. für Investitionen in das Finanzanlagevermögen						
	Auszahlungen aus Finanzierungstätigkeit						
32	- Ausz. für die Tilgung von Krediten und wirtschaftlich vergleichbaren Vorgängen für Investitionen						
	Summe						
	Saldo (Einzahlungen ./ Auszahlungen)						

Haushaltsplan Stadt Bad König

Produktbeschreibung Produkt 454702 ÖPNV		
Stadt Bad König		
Produktbereich	4	Bauen und Wohnen, Ver- und Entsorgung
Produktgruppe	4547	ÖPNV
Produkt	454702	ÖPNV
Zugeordnete Kostenstellen	45470201	ÖPNV

Haushaltsplan Stadt Bad König

Teilergebnishaushalt Produkt 454702 ÖPNV					
Stadt Bad König					
Nr.	Konten	Bezeichnung	Haushaltsansatz		Ergebnis des Jahresabschlusses 2022
			2024	2023	
		Ordentliche Erträge			
01	50	Privatrechtliche Leistungsentgelte			
02	51	Öffentlich-rechtliche Leistungsentgelte			
03	548-549	Kostensatzleistungen und -erstattungen			
04	52	Bestandsveränderungen und aktivierte Eigenleistungen			
05	55	Steuern und steuerähnliche Erträge einschl. Erträge aus gesetzlichen Umlagen			
06	547	Erträge aus Transferleistungen			
07	540-543	Erträge aus Zuweisungen und Zuschüssen für lfd. Zwecke und allgemeine Umlagen			
08	546	Erträge aus der Auflösung von Sonderposten aus Investitionszuweisungen, -zuschüssen und Investitionsbeiträgen			
09	53	Sonstige ordentliche Erträge			
10		Summe der ordentlichen Erträge (Nr. 1 bis 9)			
		Ordentliche Aufwendungen			
11	62, 63, 640-643, 647-649, 65	Personalaufwendungen			
12	644-646	Versorgungsaufwendungen			
13	60, 61, 67-69	Aufwendungen für Sach- und Dienstleistungen	945	25.715	751
14	66	Abschreibungen			
15	71	Aufwendungen für Zuweisungen und Zuschüsse sowie besondere Finanzaufwendungen	3.000	2.500	2.271
16	73	Steueraufwendungen einschl. Aufwendungen aus gesetzlichen Umlageverpflichtungen			
17	72	Transferaufwendungen			
18	70, 74, 76	Sonstige ordentliche Aufwendungen	322	322	
19		Summe der ordentlichen Aufwendungen (Nr. 11 bis 18)	4.267	28.537	3.022
20		Verwaltungsergebnis (Nr. 10 ./ Nr. 19)	4.267	28.537	3.022
21	56, 57	Finanzerträge			
22	77	Finanzaufwendungen			
23		Finanzergebnis (Nr. 21 bis Nr. 22)			
24		Ordentliches Ergebnis (Verwaltungsergebnis und Finanzergebnis Nr. 20 und Nr. 23)	4.267	28.537	3.022
25	59	Außerordentliche Erträge			
26	79	Außerordentliche Aufwendungen			
27		Außerordentliches Ergebnis (Nr. 25 ./ Nr. 26)			
28		Jahresergebnis vor internen Leistungsbeziehungen (ordentliches Ergebnis und außerordentliches Ergebnis Nr. 24 und Nr. 27)	4.267	28.537	3.022
29		Erlöse der internen Leistungsbeziehungen			
30		Kosten der internen Leistungsbeziehungen			
31		Ergebnis der internen Leistungsbeziehungen			
32		Jahresergebnis nach internen Leistungsbeziehungen	4.267	28.537	3.022

Haushaltsplan Stadt Bad König

Teilfinanzhaushalt Produkt 454702 ÖPNV							
Stadt Bad König							
		Haushaltsansatz			Investitions- und Investitionsförderungsmaßnahmen		
Nr.	Bezeichnung	2024	Verpflichtungs-ermächtigungen	2023	Ergebnis des Jahresabschlusses 2022	Gesamtauszahlungsbedarf	davon bisher bereitgestellt
	Einzahlungen aus Investitionstätigkeit						
20	+ Einz. aus Investitionszuweis. und -zuschüssen sowie aus Investitionsbeiträgen						
21	+ Einz. aus Abgängen von Vermögensgegenständen des Sachanlagevermögens und des immateriellen Anlagevermögens						
22	+ Einz. aus Abgängen von Vermögensgegenständen des Finanzanlagevermögens						
	Einzahlungen aus Finanzierungstätigkeit						
31	+ Einz. aus der Aufnahme v. Krediten und wirtschaftlich vergleichbaren Vorgängen für Investitionen						
	Summe						
	Auszahlungen aus Investitionstätigkeit						
24	- Ausz. für den Erwerb von Grundstücken und Gebäuden						-46.150
25	- Ausz. für Baumaßnahmen						
26	- Ausz. für Investitionen in das sonstige Sachanlagevermögen und immaterielle Anlagevermögen davon: Ausz. aus gewährten Investitionszuweisungen und -zuschüssen						
27	- Ausz. für Investitionen in das Finanzanlagevermögen						
	Auszahlungen aus Finanzierungstätigkeit						
32	- Ausz. für die Tilgung von Krediten und wirtschaftlich vergleichbaren Vorgängen für Investitionen						
	Summe						-46.150
	Saldo (Einzahlungen ./ Auszahlungen)						-46.150

Haushaltsplan Stadt Bad König

Produktbeschreibung Produkt 455101 Heimatpflege			
Stadt Bad König			
Produktbereich	4	Bauen und Wohnen, Ver- und Entsorgung	
Produktgruppe	4551	Öffentliches Grün, Landschaftsbau	
Produkt	455101	Heimatpflege	
Verantw. Organisationseinh.			
Abteilung 4 - Bauabteilung			
Kurzbeschreibung/Erläuterung			
Pflege der öffentlichen Grünflächen, Naturparkanlagen			
Auftragsgrundlage			
Hessisches Naturschutzgesetz, Hessisches Wassergesetz			
Ziele			
1. Pflanzen, Bänke, Papierkörbe (10.000 €) 2. Überprüfung weiterer Gestaltungsmöglichkeiten öffentlicher Grünflächen 3. Mitarbeit im Geo-Naturpark Odenwald-Bergstraße			
Zielgruppen			
Extern: Einwohner, Gäste			
Steuerbarkeit		Hoch	Mittel
	X		
Kennzahlen		Ergebnis 2023	Plan 2024
1. Auswertung der Wochenberichte im Bauhof			
Zugeordnete Kostenstellen	45510101	Heimatpflege	

Haushaltsplan Stadt Bad König

Teilergebnishaushalt Produkt 455101 Heimatpflege					
Stadt Bad König					
Nr.	Konten	Bezeichnung	Haushaltsansatz		Ergebnis des Jahresabschlusses 2022
			2024	2023	
		Ordentliche Erträge			
01	50	Privatrechtliche Leistungsentgelte			
02	51	Öffentlich-rechtliche Leistungsentgelte			
03	548-549	Kostensatzleistungen und -erstattungen			
04	52	Bestandsveränderungen und aktivierte Eigenleistungen			
05	55	Steuern und steuerähnliche Erträge einschl. Erträge aus gesetzlichen Umlagen			
06	547	Erträge aus Transferleistungen			
07	540-543	Erträge aus Zuweisungen und Zuschüssen für lfd. Zwecke und allgemeine Umlagen	-1.000	-1.000	-1.090
08	546	Erträge aus der Auflösung von Sonderposten aus Investitionszuweisungen, -zuschüssen und Investitionsbeiträgen	-554	-554	-446
09	53	Sonstige ordentliche Erträge			
10		Summe der ordentlichen Erträge (Nr. 1 bis 9)	-1.554	-1.554	-1.536
		Ordentliche Aufwendungen			
11	62, 63, 640-643, 647-649, 65	Personalaufwendungen	250.110	316.450	306.178
12	644-646	Versorgungsaufwendungen			
13	60, 61, 67-69	Aufwendungen für Sach- und Dienstleistungen	35.471	24.080	28.511
14	66	Abschreibungen	1.230	1.230	1.230
15	71	Aufwendungen für Zuweisungen und Zuschüsse sowie besondere Finanzaufwendungen			
16	73	Steueraufwendungen einschl. Aufwendungen aus gesetzlichen Umlageverpflichtungen			
17	72	Transferaufwendungen			
18	70, 74, 76	Sonstige ordentliche Aufwendungen			
19		Summe der ordentlichen Aufwendungen (Nr. 11 bis 18)	286.811	341.760	335.918
20		Verwaltungsergebnis (Nr. 10 ./ Nr. 19)	285.257	340.206	334.382
21	56, 57	Finanzerträge			
22	77	Finanzaufwendungen			
23		Finanzergebnis (Nr. 21 bis Nr. 22)			
24		Ordentliches Ergebnis (Verwaltungsergebnis und Finanzergebnis Nr. 20 und Nr. 23)	285.257	340.206	334.382
25	59	Außerordentliche Erträge			
26	79	Außerordentliche Aufwendungen			
27		Außerordentliches Ergebnis (Nr. 25 ./ Nr. 26)			
28		Jahresergebnis vor internen Leistungsbeziehungen (ordentliches Ergebnis und außerordentliches Ergebnis Nr. 24 und Nr. 27)	285.257	340.206	334.382
29		Erlöse der internen Leistungsbeziehungen			
30		Kosten der internen Leistungsbeziehungen	96.014	82.816	101.288
31		Ergebnis der internen Leistungsbeziehungen	96.014	82.816	101.288
32		Jahresergebnis nach internen Leistungsbeziehungen	381.271	423.022	435.670

Haushaltsplan Stadt Bad König

Teilfinanzhaushalt Produkt 455101 Heimatpflege							
Stadt Bad König							
		Haushaltsansatz			Investitions- und Investitionsförderungsmaßnahmen		
Nr.	Bezeichnung	2024	Verpflichtungs-ermächtigungen	2023	Ergebnis des Jahresabschlusses 2022	Gesamtauszahlungsbedarf	davon bisher bereitgestellt
	Einzahlungen aus Investitionstätigkeit						
20	+ Einz. aus Investitionszuweis. und -zuschüssen sowie aus Investitionsbeiträgen				9.249		
21	+ Einz. aus Abgängen von Vermögensgegenständen des Sachanlagevermögens und des immateriellen Anlagevermögens						
22	+ Einz. aus Abgängen von Vermögensgegenständen des Finanzanlagevermögens						
	Einzahlungen aus Finanzierungstätigkeit						
31	+ Einz. aus der Aufnahme v. Krediten und wirtschaftlich vergleichbaren Vorgängen für Investitionen						
	Summe				9.249		
	Auszahlungen aus Investitionstätigkeit						
24	- Ausz. für den Erwerb von Grundstücken und Gebäuden						-9.200
25	- Ausz. für Baumaßnahmen				-12.329		
26	- Ausz. für Investitionen in das sonstige Sachanlagevermögen und immaterielle Anlagevermögen davon: Ausz. aus gewährten Investitionszuweisungen und -zuschüssen	-4.200		-2.000		-1.500	-18.800
27	- Ausz. für Investitionen in das Finanzanlagevermögen						
	Auszahlungen aus Finanzierungstätigkeit						
32	- Ausz. für die Tilgung von Krediten und wirtschaftlich vergleichbaren Vorgängen für Investitionen						
	Summe	-4.200		-2.000	-12.329	-1.500	-28.000
	Saldo (Einzahlungen ./ Auszahlungen)	-4.200		-2.000	-3.080	-1.500	-28.000

Haushaltsplan Stadt Bad König

Investitionen
Produkt 455101 Heimatpflege

Stadt Bad König

Nr. Bezeichnung	Ansatz 2023	Ansatz 2024	Finanzplan 2025	Finanzplan 2026	Finanzplan 2027	Bisher bereitgestellt	Gesamt Ein- und Auszahl.
1009/2009 Naturparkmaßnahmen	-2.000	-4.200	-1.500	-1.500	-1.500	-28.000	-7.450
24 24 Ausz.f.d.Erwerb v.Grundstücken u.Gebäuden						-9.200	-4.354
26 26 Ausz.f.Invest.i.d.sonst.Sachanl.vermögen	-2.000	-4.200	-1.500	-1.500	-1.500	-18.800	-3.096

Haushaltsplan Stadt Bad König

Produktbeschreibung Produkt 455201 Bach- und Flussläufe			
Stadt Bad König			
Produktbereich	4	Bauen und Wohnen, Ver- und Entsorgung	
Produktgruppe	4552	Öffentliche Gewässer/Wasserbauliche Anlagen	
Produkt	455201	Bach- und Flussläufe	
Verantw. Organisationseinh.			
Abteilung 4 - Bauabteilung			
Kurzbeschreibung/Erläuterung			
Gewässerpflege, Unterhaltung der wasserbaulichen Anlagen, Zuweisungen an den Wasserverband Mümling			
Auftragsgrundlage			
Hessisches Naturschutzgesetz, Hessisches Wassergesetz			
Ziele			
1. Umsetzung der Wasserrahmen-Richtlinien 2. Naturkonforme extensive Pflege der Kleingewässer, Teiche und Bachläufe 3. Renaturierung von Wasserläufen 4. Erhaltung von Mümlingauen			
Zielgruppen			
Extern: Einwohner, Gäste			
Steuerbarkeit		Hoch	Mittel
	X		
Kennzahlen		Ergebnis 2023	Plan 2024
1. Ergebnisprotokolle Gewässerschau			
Zugeordnete Kostenstellen	45520101	Wasserläufe, Wasserbau	

Haushaltsplan Stadt Bad König

Teilergebnishaushalt Produkt 45201 Bach- und Flussläufe					
Stadt Bad König					
Nr.	Konten	Bezeichnung	Haushaltsansatz		Ergebnis des Jahresabschlusses 2022
			2024	2023	
		Ordentliche Erträge			
01	50	Privatrechtliche Leistungsentgelte			
02	51	Öffentlich-rechtliche Leistungsentgelte			
03	548-549	Kostensatzleistungen und -erstattungen			
04	52	Bestandsveränderungen und aktivierte Eigenleistungen			
05	55	Steuern und steuerähnliche Erträge einschl. Erträge aus gesetzlichen Umlagen			
06	547	Erträge aus Transferleistungen			
07	540-543	Erträge aus Zuweisungen und Zuschüssen für lfd. Zwecke und allgemeine Umlagen	-59.000	-21.948	
08	546	Erträge aus der Auflösung von Sonderposten aus Investitionszuweisungen, -zuschüssen und Investitionsbeiträgen	-6.541	-6.541	-9.825
09	53	Sonstige ordentliche Erträge			
10		Summe der ordentlichen Erträge (Nr. 1 bis 9)	-65.541	-28.489	-9.825
		Ordentliche Aufwendungen			
11	62, 63, 640-643, 647-649, 65	Personalaufwendungen			
12	644-646	Versorgungsaufwendungen			
13	60, 61, 67-69	Aufwendungen für Sach- und Dienstleistungen	65.728	25.300	11.405
14	66	Abschreibungen	6.329	6.329	6.329
15	71	Aufwendungen für Zuweisungen und Zuschüsse sowie besondere Finanzaufwendungen	173.190	152.670	151.340
16	73	Steueraufwendungen einschl. Aufwendungen aus gesetzlichen Umlageverpflichtungen			
17	72	Transferaufwendungen			
18	70, 74, 76	Sonstige ordentliche Aufwendungen			
19		Summe der ordentlichen Aufwendungen (Nr. 11 bis 18)	245.247	184.299	169.075
20		Verwaltungsergebnis (Nr. 10 ./ Nr. 19)	179.706	155.810	159.250
21	56, 57	Finanzerträge			
22	77	Finanzaufwendungen			
23		Finanzergebnis (Nr. 21 bis Nr. 22)			
24		Ordentliches Ergebnis (Verwaltungsergebnis und Finanzergebnis Nr. 20 und Nr. 23)	179.706	155.810	159.250
25	59	Außerordentliche Erträge			
26	79	Außerordentliche Aufwendungen			
27		Außerordentliches Ergebnis (Nr. 25 ./ Nr. 26)			
28		Jahresergebnis vor internen Leistungsbeziehungen (ordentliches Ergebnis und außerordentliches Ergebnis Nr. 24 und Nr. 27)	179.706	155.810	159.250
29		Erlöse der internen Leistungsbeziehungen			
30		Kosten der internen Leistungsbeziehungen	3.667	8.599	4.239
31		Ergebnis der internen Leistungsbeziehungen	3.667	8.599	4.239
32		Jahresergebnis nach internen Leistungsbeziehungen	183.373	164.409	163.489

Haushaltsplan Stadt Bad König

Teilfinanzhaushalt Produkt 45201 Bach- und Flussläufe

Stadt Bad König

		Haushaltsansatz				Investitions- und Investitionsförderungsmaßnahmen	
Nr.	Bezeichnung	2024	Verpflichtungs-ermächtigungen	2023	Ergebnis des Jahresabschlusses 2022	Gesamtauszahlungsbedarf	davon bisher bereitgestellt
	Einzahlungen aus Investitionstätigkeit						
20	+ Einz. aus Investitionszuweis. und -zuschüssen sowie aus Investitionsbeiträgen						
21	+ Einz. aus Abgängen von Vermögensgegenständen des Sachanlagevermögens und des immateriellen Anlagevermögens						
22	+ Einz. aus Abgängen von Vermögensgegenständen des Finanzanlagevermögens						
	Einzahlungen aus Finanzierungstätigkeit						
31	+ Einz. aus der Aufnahme v. Krediten und wirtschaftlich vergleichbaren Vorgängen für Investitionen						
	Summe						
	Auszahlungen aus Investitionstätigkeit						
24	- Ausz. für den Erwerb von Grundstücken und Gebäuden						
25	- Ausz. für Baumaßnahmen						
26	- Ausz. für Investitionen in das sonstige Sachanlagevermögen und immaterielle Anlagevermögen davon: Ausz. aus gewährten Investitionszuweisungen und -zuschüssen						
27	- Ausz. für Investitionen in das Finanzanlagevermögen						
	Auszahlungen aus Finanzierungstätigkeit						
32	- Ausz. für die Tilgung von Krediten und wirtschaftlich vergleichbaren Vorgängen für Investitionen						
	Summe						
	Saldo (Einzahlungen ./ Auszahlungen)						

Haushaltsplan Stadt Bad König

Produktbeschreibung Produkt 455301 Betrieb von Friedhöfen			
Stadt Bad König			
Produktbereich	4	Bauen und Wohnen, Ver- und Entsorgung	
Produktgruppe	4553	Friedhofs- und Bestattungswesen	
Produkt	455301	Betrieb von Friedhöfen	
Verantw. Organisationseinh.			
Abteilung 4 - Bauabteilung			
Kurzbeschreibung/Erläuterung			
Unterhaltung der städtischen Friedhöfe, Durchführung von Bestattungen			
Auftragsgrundlage			
Hessisches Friedhofsgesetz, Friedhofsordnung			
Ziele			
1. Erhöhung des Kostendeckungsgrades 2. Digitalisierung der Belegungspläne			
Zielgruppen			
Extern: Bürger, Bestatter			
Steuerbarkeit		Hoch	Mittel
			X
Kennzahlen		Ergebnis 2023	Plan 2024
1. Kostendeckungsgrade			
2. Investitionsaufwand Digitalisierung			
Zugeordnete Kostenstellen	45530101	Friedpark Bad König	
	45530102	Friedhof Bad König	
	45530103	Friedhof Etzen-Gesäß	
	45530104	Friedhof Fürstengrund	
	45530105	Friedhof Kimbach	
	45530106	Friedhof Momart	
	45530107	Friedhof Nieder-Kinzig	
	45530108	Friedhof Ober-Kinzig	
	45530109	Friedhof Gumpersberg	
	45530110	Friedhof Zell	
	45530199	Allgemeine Kostenstelle Friedhöfe	

Haushaltsplan Stadt Bad König

Teilergebnishaushalt Produkt 455301 Betrieb von Friedhöfen					
Stadt Bad König					
Nr.	Konten	Bezeichnung	Haushaltsansatz		Ergebnis des Jahresabschlusses 2022
			2024	2023	
		Ordentliche Erträge			
01	50	Privatrechtliche Leistungsentgelte			-17.609
02	51	Öffentlich-rechtliche Leistungsentgelte	-230.000	-255.000	-146.198
03	548-549	Kostensatzleistungen und -erstattungen			
04	52	Bestandsveränderungen und aktivierte Eigenleistungen			
05	55	Steuern und steuerähnliche Erträge einschl. Erträge aus gesetzlichen Umlagen			
06	547	Erträge aus Transferleistungen			
07	540-543	Erträge aus Zuweisungen und Zuschüssen für lfd. Zwecke und allgemeine Umlagen	-94	-90	-94
08	546	Erträge aus der Auflösung von Sonderposten aus Investitionszuweisungen, -zuschüssen und Investitionsbeiträgen	-61	-421	-161
09	53	Sonstige ordentliche Erträge			
10		Summe der ordentlichen Erträge (Nr. 1 bis 9)	-230.155	-255.511	-164.063
		Ordentliche Aufwendungen			
11	62, 63, 640-643, 647-649, 65	Personalaufwendungen	183.350	178.000	151.096
12	644-646	Versorgungsaufwendungen			
13	60, 61, 67-69	Aufwendungen für Sach- und Dienstleistungen	29.393	30.020	63.297
14	66	Abschreibungen	7.180	7.180	7.168
15	71	Aufwendungen für Zuweisungen und Zuschüsse sowie besondere Finanzaufwendungen			
16	73	Steueraufwendungen einschl. Aufwendungen aus gesetzlichen Umlageverpflichtungen			
17	72	Transferaufwendungen			
18	70, 74, 76	Sonstige ordentliche Aufwendungen			
19		Summe der ordentlichen Aufwendungen (Nr. 11 bis 18)	219.923	215.200	221.561
20		Verwaltungsergebnis (Nr. 10 ./ Nr. 19)	-10.232	-40.311	57.498
21	56, 57	Finanzerträge			
22	77	Finanzaufwendungen			
23		Finanzergebnis (Nr. 21 bis Nr. 22)			
24		Ordentliches Ergebnis (Verwaltungsergebnis und Finanzergebnis Nr. 20 und Nr. 23)	-10.232	-40.311	57.498
25	59	Außerordentliche Erträge			
26	79	Außerordentliche Aufwendungen			-406
27		Außerordentliches Ergebnis (Nr. 25 ./ Nr. 26)			-406
28		Jahresergebnis vor internen Leistungsbeziehungen (ordentliches Ergebnis und außerordentliches Ergebnis Nr. 24 und Nr. 27)	-10.232	-40.311	57.092
29		Erlöse der internen Leistungsbeziehungen	-18.585	-15.871	-13.464
30		Kosten der internen Leistungsbeziehungen	39.976	69.195	77.243
31		Ergebnis der internen Leistungsbeziehungen	21.391	53.324	63.779
32		Jahresergebnis nach internen Leistungsbeziehungen	11.159	13.013	120.871

Haushaltsplan Stadt Bad König

Teilfinanzhaushalt Produkt 45301 Betrieb von Friedhöfen							
Stadt Bad König							
		Haushaltsansatz			Investitions- und Investitionsförderungsmaßnahmen		
Nr.	Bezeichnung	2024	Verpflichtungs-ermächtigungen	2023	Ergebnis des Jahresabschlusses 2022	Gesamtauszahlungsbedarf	davon bisher bereitgestellt
	Einzahlungen aus Investitionstätigkeit						
20	+ Einz. aus Investitionszuweis. und -zuschüssen sowie aus Investitionsbeiträgen						
21	+ Einz. aus Abgängen von Vermögensgegenständen des Sachanlagevermögens und des immateriellen Anlagevermögens						
22	+ Einz. aus Abgängen von Vermögensgegenständen des Finanzanlagevermögens						
	Einzahlungen aus Finanzierungstätigkeit						
31	+ Einz. aus der Aufnahme v. Krediten und wirtschaftlich vergleichbaren Vorgängen für Investitionen						
	Summe						
	Auszahlungen aus Investitionstätigkeit						
24	- Ausz. für den Erwerb von Grundstücken und Gebäuden						
25	- Ausz. für Baumaßnahmen						
26	- Ausz. für Investitionen in das sonstige Sachanlagevermögen und immaterielle Anlagevermögen davon: Ausz. aus gewährten Investitionszuweisungen und -zuschüssen				-1.875		-1.200
27	- Ausz. für Investitionen in das Finanzanlagevermögen						
	Auszahlungen aus Finanzierungstätigkeit						
32	- Ausz. für die Tilgung von Krediten und wirtschaftlich vergleichbaren Vorgängen für Investitionen						
	Summe				-1.875		-1.200
	Saldo (Einzahlungen ./ Auszahlungen)				-1.875		-1.200

Haushaltsplan Stadt Bad König

Produktbeschreibung Produkt 455501 Flurbereinigung			
Stadt Bad König			
Produktbereich	4	Bauen und Wohnen, Ver- und Entsorgung	
Produktgruppe	4555	Land- und Forstwirtschaft	
Produkt	455501	Flurbereinigung	
Verantw. Organisationseinh.			
Abteilung 4 - Bauabteilung			
Kurzbeschreibung/Erläuterung			
Durchführung von Flurbereinigungsverfahren			
Auftragsgrundlage			
Flurbereinigungsgesetz			
Ziele			
1. Erhaltung und Pflege des gemeindlichen Wegenetzes			
2. Überwachung der Zahlungen von noch ausstehenden Flurbereinigungskosten			
Zielgruppen			
Extern: Grundstückseigentümer			
Steuerbarkeit		Hoch	Mittel
	X		
Kennzahlen		Ergebnis 2023	Plan 2024
1. Landwirtschaftliche Betriebe			
Zugeordnete Kostenstellen	45550101	Flurbereinigung Bad König	

Haushaltsplan Stadt Bad König

Teilergebnishaushalt Produkt 455501 Flurbereinigung					
Stadt Bad König					
Nr.	Konten	Bezeichnung	Haushaltsansatz		Ergebnis des Jahresabschlusses 2022
			2024	2023	
		Ordentliche Erträge			
01	50	Privatrechtliche Leistungsentgelte			
02	51	Öffentlich-rechtliche Leistungsentgelte			
03	548-549	Kostensatzleistungen und -erstattungen			
04	52	Bestandsveränderungen und aktivierte Eigenleistungen			
05	55	Steuern und steuerähnliche Erträge einschl. Erträge aus gesetzlichen Umlagen			
06	547	Erträge aus Transferleistungen			
07	540-543	Erträge aus Zuweisungen und Zuschüssen für lfd. Zwecke und allgemeine Umlagen			
08	546	Erträge aus der Auflösung von Sonderposten aus Investitionszuweisungen, -zuschüssen und Investitionsbeiträgen			
09	53	Sonstige ordentliche Erträge			
10		Summe der ordentlichen Erträge (Nr. 1 bis 9)			
		Ordentliche Aufwendungen			
11	62, 63, 640-643, 647-649, 65	Personalaufwendungen			
12	644-646	Versorgungsaufwendungen			
13	60, 61, 67-69	Aufwendungen für Sach- und Dienstleistungen	60	40	36
14	66	Abschreibungen			
15	71	Aufwendungen für Zuweisungen und Zuschüsse sowie besondere Finanzaufwendungen	1.280	1.280	1.278
16	73	Steueraufwendungen einschl. Aufwendungen aus gesetzlichen Umlageverpflichtungen			
17	72	Transferaufwendungen			
18	70, 74, 76	Sonstige ordentliche Aufwendungen			
19		Summe der ordentlichen Aufwendungen (Nr. 11 bis 18)	1.340	1.320	1.314
20		Verwaltungsergebnis (Nr. 10 ./ Nr. 19)	1.340	1.320	1.314
21	56, 57	Finanzerträge			
22	77	Finanzaufwendungen			
23		Finanzergebnis (Nr. 21 bis Nr. 22)			
24		Ordentliches Ergebnis (Verwaltungsergebnis und Finanzergebnis Nr. 20 und Nr. 23)	1.340	1.320	1.314
25	59	Außerordentliche Erträge			
26	79	Außerordentliche Aufwendungen			
27		Außerordentliches Ergebnis (Nr. 25 ./ Nr. 26)			
28		Jahresergebnis vor internen Leistungsbeziehungen (ordentliches Ergebnis und außerordentliches Ergebnis Nr. 24 und Nr. 27)	1.340	1.320	1.314
29		Erlöse der internen Leistungsbeziehungen			
30		Kosten der internen Leistungsbeziehungen			
31		Ergebnis der internen Leistungsbeziehungen			
32		Jahresergebnis nach internen Leistungsbeziehungen	1.340	1.320	1.314

Haushaltsplan Stadt Bad König

Teilfinanzhaushalt Produkt 455501 Flurbereinigung							
Stadt Bad König							
		Haushaltsansatz			Investitions- und Investitionsförderungsmaßnahmen		
Nr.	Bezeichnung	2024	Verpflichtungs-ermächtigungen	2023	Ergebnis des Jahresabschlusses 2022	Gesamtauszahlungsbedarf	davon bisher bereitgestellt
	Einzahlungen aus Investitionstätigkeit						
20	+ Einz. aus Investitionszuweis. und -zuschüssen sowie aus Investitionsbeiträgen						
21	+ Einz. aus Abgängen von Vermögensgegenständen des Sachanlagevermögens und des immateriellen Anlagevermögens						
22	+ Einz. aus Abgängen von Vermögensgegenständen des Finanzanlagevermögens						
	Einzahlungen aus Finanzierungstätigkeit						
31	+ Einz. aus der Aufnahme v. Krediten und wirtschaftlich vergleichbaren Vorgängen für Investitionen						
	Summe						
	Auszahlungen aus Investitionstätigkeit						
24	- Ausz. für den Erwerb von Grundstücken und Gebäuden						
25	- Ausz. für Baumaßnahmen						
26	- Ausz. für Investitionen in das sonstige Sachanlagevermögen und immaterielle Anlagevermögen davon: Ausz. aus gewährten Investitionszuweisungen und -zuschüssen						
27	- Ausz. für Investitionen in das Finanzanlagevermögen						
	Auszahlungen aus Finanzierungstätigkeit						
32	- Ausz. für die Tilgung von Krediten und wirtschaftlich vergleichbaren Vorgängen für Investitionen						-7.215
	Summe						-7.215
	Saldo (Einzahlungen ./ Auszahlungen)						-7.215

Haushaltsplan Stadt Bad König

Produktbeschreibung Produkt 45502 Wirtschaftswege			
Stadt Bad König			
Produktbereich	4	Bauen und Wohnen, Ver- und Entsorgung	
Produktgruppe	4555	Land- und Forstwirtschaft	
Produkt	455502	Wirtschaftswege	
Verantw. Organisationseinh.			
Abteilung 4 - Bauabteilung			
Kurzbeschreibung/Erläuterung			
Pflege und Unterhaltung der Feld- und Wirtschaftswege			
Auftragsgrundlage			
Hessisches Forstgesetz, Hessisches Naturschutzgesetz			
Ziele			
1. Kostenbeteiligung der Jagdgenossenschaften 2. Weiterer Wegeausbau			
Zielgruppen			
Extern: Landwirtschaft, Gäste			
Steuerbarkeit		Hoch	Mittel
	X		
Kennzahlen		Ergebnis 2023	Plan 2024
1. Kostenbeteiligung der Jagdgenossenschaften			
Zugeordnete Kostenstellen	45550201	Land- und forstwirtschaftliche Wege	

Haushaltsplan Stadt Bad König

Teilergebnishaushalt Produkt 45502 Wirtschaftswege					
Stadt Bad König					
Nr.	Konten	Bezeichnung	Haushaltsansatz		Ergebnis des Jahresabschlusses 2022
			2024	2023	
		Ordentliche Erträge			
01	50	Privatrechtliche Leistungsentgelte	-800	-800	-360
02	51	Öffentlich-rechtliche Leistungsentgelte			
03	548-549	Kostensatzleistungen und -erstattungen			
04	52	Bestandsveränderungen und aktivierte Eigenleistungen			
05	55	Steuern und steuerähnliche Erträge einschl. Erträge aus gesetzlichen Umlagen			
06	547	Erträge aus Transferleistungen			
07	540-543	Erträge aus Zuweisungen und Zuschüssen für lfd. Zwecke und allgemeine Umlagen			-7.936
08	546	Erträge aus der Auflösung von Sonderposten aus Investitionszuweisungen, -zuschüssen und Investitionsbeiträgen	-11.883	-11.883	-11.883
09	53	Sonstige ordentliche Erträge			
10		Summe der ordentlichen Erträge (Nr. 1 bis 9)	-12.683	-12.683	-20.179
		Ordentliche Aufwendungen			
11	62, 63, 640-643, 647-649, 65	Personalaufwendungen			
12	644-646	Versorgungsaufwendungen			
13	60, 61, 67-69	Aufwendungen für Sach- und Dienstleistungen	3.575	3.075	7.465
14	66	Abschreibungen	25.102	25.102	25.102
15	71	Aufwendungen für Zuweisungen und Zuschüsse sowie besondere Finanzaufwendungen			
16	73	Steueraufwendungen einschl. Aufwendungen aus gesetzlichen Umlageverpflichtungen			
17	72	Transferaufwendungen			
18	70, 74, 76	Sonstige ordentliche Aufwendungen			
19		Summe der ordentlichen Aufwendungen (Nr. 11 bis 18)	28.677	28.177	32.567
20		Verwaltungsergebnis (Nr. 10 ./ Nr. 19)	15.994	15.494	12.388
21	56, 57	Finanzerträge			
22	77	Finanzaufwendungen			
23		Finanzergebnis (Nr. 21 bis Nr. 22)			
24		Ordentliches Ergebnis (Verwaltungsergebnis und Finanzergebnis Nr. 20 und Nr. 23)	15.994	15.494	12.388
25	59	Außerordentliche Erträge			-2.090
26	79	Außerordentliche Aufwendungen			2.703
27		Außerordentliches Ergebnis (Nr. 25 ./ Nr. 26)			613
28		Jahresergebnis vor internen Leistungsbeziehungen (ordentliches Ergebnis und außerordentliches Ergebnis Nr. 24 und Nr. 27)	15.994	15.494	13.001
29		Erlöse der internen Leistungsbeziehungen			
30		Kosten der internen Leistungsbeziehungen			
31		Ergebnis der internen Leistungsbeziehungen			
32		Jahresergebnis nach internen Leistungsbeziehungen	15.994	15.494	13.001

Haushaltsplan Stadt Bad König

Teilfinanzhaushalt Produkt 455502 Wirtschaftswege							
Stadt Bad König							
		Haushaltsansatz			Investitions- und Investitionsförderungsmaßnahmen		
Nr.	Bezeichnung	2024	Verpflichtungs-ermächtigungen	2023	Ergebnis des Jahresabschlusses 2022	Gesamtauszahlungsbedarf	davon bisher bereitgestellt
	Einzahlungen aus Investitionstätigkeit						
20	+ Einz. aus Investitionszuweis. und -zuschüssen sowie aus Investitionsbeiträgen						
21	+ Einz. aus Abgängen von Vermögensgegenständen des Sachanlagevermögens und des immateriellen Anlagevermögens				1.080		
22	+ Einz. aus Abgängen von Vermögensgegenständen des Finanzanlagevermögens						
	Einzahlungen aus Finanzierungstätigkeit						
31	+ Einz. aus der Aufnahme v. Krediten und wirtschaftlich vergleichbaren Vorgängen für Investitionen						
	Summe				1.080		
	Auszahlungen aus Investitionstätigkeit						
24	- Ausz. für den Erwerb von Grundstücken und Gebäuden	-2.000		-2.000		-2.000	-30.000
25	- Ausz. für Baumaßnahmen						
26	- Ausz. für Investitionen in das sonstige Sachanlagevermögen und immaterielle Anlagevermögen davon: Ausz. aus gewährten Investitionszuweisungen und -zuschüssen						
27	- Ausz. für Investitionen in das Finanzanlagevermögen						
	Auszahlungen aus Finanzierungstätigkeit						
32	- Ausz. für die Tilgung von Krediten und wirtschaftlich vergleichbaren Vorgängen für Investitionen						
	Summe	-2.000		-2.000		-2.000	-30.000
	Saldo (Einzahlungen ./ Auszahlungen)	-2.000		-2.000	1.080	-2.000	-30.000

Haushaltsplan Stadt Bad König

Investitionen
Produkt 455502 Wirtschaftswege

Stadt Bad König

Nr. Bezeichnung	Ansatz 2023	Ansatz 2024	Finanzplan 2025	Finanzplan 2026	Finanzplan 2027	Bisher bereitgestellt	Gesamt Ein- und Auszahl.
I010/2009 Feldwegeausbau	-2.000	-2.000	-2.000	-2.000	-2.000	-30.000	-7.000
20 20 Einz.a.Inv.zuw.u.-zusch.s.a.Inv.beitr.							16.245
24 24 Ausz.f.d.Erwerb v.Grundstücken u.Gebäuden	-2.000	-2.000	-2.000	-2.000	-2.000	-30.000	-23.245

Haushaltsplan Stadt Bad König

Produktbeschreibung Produkt 455503 Eigene Forstwirtschaft			
Stadt Bad König			
Produktbereich	4	Bauen und Wohnen, Ver- und Entsorgung	
Produktgruppe	4555	Land- und Forstwirtschaft	
Produkt	455503	Eigene Forstwirtschaft	
Verantw. Organisationseinh.			
Abteilung 4 - Bauabteilung			
Kurzbeschreibung/Erläuterung			
Bewirtschaftung des Stadtwaldes, Pflege und Unterhaltung der Forstwege			
Auftragsgrundlage			
Hessisches Forstgesetz, Hessisches Naturschutzgesetz			
Ziele			
1. Nachhaltige, naturnahe Waldbewirtschaftung			
Zielgruppen			
Extern: Holzfirmen, Wanderer			
Steuerbarkeit		Hoch	Mittel
			X
Kennzahlen		Ergebnis 2023	Plan 2024
1. Waldwirtschaftsplan			
Zugeordnete Kostenstellen	45550301	Forstwirtschaft Bad König	

Haushaltsplan Stadt Bad König

Teilergebnishaushalt Produkt 455503 Eigene Forstwirtschaft					
Stadt Bad König					
Nr.	Konten	Bezeichnung	Haushaltsansatz		Ergebnis des Jahresabschlusses 2022
			2024	2023	
		Ordentliche Erträge			
01	50	Privatrechtliche Leistungsentgelte	-212.926	-195.724	-202.771
02	51	Öffentlich-rechtliche Leistungsentgelte			
03	548-549	Kostensatzleistungen und -erstattungen			
04	52	Bestandsveränderungen und aktivierte Eigenleistungen			
05	55	Steuern und steuerähnliche Erträge einschl. Erträge aus gesetzlichen Umlagen			
06	547	Erträge aus Transferleistungen			
07	540-543	Erträge aus Zuweisungen und Zuschüssen für lfd. Zwecke und allgemeine Umlagen	-57.312	-3.000	
08	546	Erträge aus der Auflösung von Sonderposten aus Investitionszuweisungen, -zuschüssen und Investitionsbeiträgen			
09	53	Sonstige ordentliche Erträge	-1.000	-1.000	-4.235
10		Summe der ordentlichen Erträge (Nr. 1 bis 9)	-271.238	-199.724	-207.006
		Ordentliche Aufwendungen			
11	62, 63, 640-643, 647-649, 65	Personalaufwendungen	6.500	6.500	
12	644-646	Versorgungsaufwendungen			
13	60, 61, 67-69	Aufwendungen für Sach- und Dienstleistungen	185.289	140.194	78.667
14	66	Abschreibungen			
15	71	Aufwendungen für Zuweisungen und Zuschüsse sowie besondere Finanzaufwendungen			8.563
16	73	Steueraufwendungen einschl. Aufwendungen aus gesetzlichen Umlageverpflichtungen			
17	72	Transferaufwendungen			
18	70, 74, 76	Sonstige ordentliche Aufwendungen	800	806	806
19		Summe der ordentlichen Aufwendungen (Nr. 11 bis 18)	192.589	147.500	88.036
20		Verwaltungsergebnis (Nr. 10 ./ Nr. 19)	-78.649	-52.224	-118.970
21	56, 57	Finanzerträge			
22	77	Finanzaufwendungen			
23		Finanzergebnis (Nr. 21 bis Nr. 22)			
24		Ordentliches Ergebnis (Verwaltungsergebnis und Finanzergebnis Nr. 20 und Nr. 23)	-78.649	-52.224	-118.970
25	59	Außerordentliche Erträge			-4.995
26	79	Außerordentliche Aufwendungen			3.409
27		Außerordentliches Ergebnis (Nr. 25 ./ Nr. 26)			-1.585
28		Jahresergebnis vor internen Leistungsbeziehungen (ordentliches Ergebnis und außerordentliches Ergebnis Nr. 24 und Nr. 27)	-78.649	-52.224	-120.555
29		Erlöse der internen Leistungsbeziehungen			
30		Kosten der internen Leistungsbeziehungen			
31		Ergebnis der internen Leistungsbeziehungen			
32		Jahresergebnis nach internen Leistungsbeziehungen	-78.649	-52.224	-120.555

Haushaltsplan Stadt Bad König

Teilfinanzhaushalt Produkt 455503 Eigene Forstwirtschaft							
Stadt Bad König							
		Haushaltsansatz			Investitions- und Investitionsförderungsmaßnahmen		
Nr.	Bezeichnung	2024	Verpflichtungs-ermächtigungen	2023	Ergebnis des Jahresabschlusses 2022	Gesamtauszahlungsbedarf	davon bisher bereitgestellt
	Einzahlungen aus Investitionstätigkeit						
20	+ Einz. aus Investitionszuweis. und -zuschüssen sowie aus Investitionsbeiträgen						
21	+ Einz. aus Abgängen von Vermögensgegenständen des Sachanlagevermögens und des immateriellen Anlagevermögens						
22	+ Einz. aus Abgängen von Vermögensgegenständen des Finanzanlagevermögens						
	Einzahlungen aus Finanzierungstätigkeit						
31	+ Einz. aus der Aufnahme v. Krediten und wirtschaftlich vergleichbaren Vorgängen für Investitionen						
	Summe						
	Auszahlungen aus Investitionstätigkeit						
24	- Ausz. für den Erwerb von Grundstücken und Gebäuden				-4.000		
25	- Ausz. für Baumaßnahmen						
26	- Ausz. für Investitionen in das sonstige Sachanlagevermögen und immaterielle Anlagevermögen davon: Ausz. aus gewährten Investitionszuweisungen und -zuschüssen						
27	- Ausz. für Investitionen in das Finanzanlagevermögen						
	Auszahlungen aus Finanzierungstätigkeit						
32	- Ausz. für die Tilgung von Krediten und wirtschaftlich vergleichbaren Vorgängen für Investitionen						
	Summe				-4.000		
	Saldo (Einzahlungen ./ Auszahlungen)				-4.000		

Haushaltsplan Stadt Bad König

Produktbeschreibung			
Produkt 457301 Betrieb von Bürgerhäusern/Dorfgemeinschaftshäusern			
Stadt Bad König			
Produktbereich	4	Bauen und Wohnen, Ver- und Entsorgung	
Produktgruppe	4573	Allgemeine Einrichtungen und Unternehmen	
Produkt	457301	Betrieb von Bürgerhäusern/Dorfgemeinschaftshäusern	
Verantw. Organisationseinh.			
Abteilung 4 - Bauabteilung			
Kurzbeschreibung/Erläuterung			
Gebäudemanagement, Vereinsförderung			
Auftragsgrundlage			
Beschlüsse der städtischen Gremien			
Ziele			
1. Bereitstellung von Veranstaltungsräumen und öffentlichen Versammlungsstätten			
2. Unterhaltung der städtischen Dorfgemeinschaftshäuser			
Zielgruppen			
Einwohner, örtliche Vereine			
Steuerbarkeit		Hoch	Mittel
			X
Kennzahlen		Ergebnis 2023	Plan 2024
1. Anzahl Dorfgemeinschaftshäuser			
2. Gesamtnutzung (Stunden/Jahr)			
Zugeordnete Kostenstellen	45730101	Freilichtbühne Bad König	
	45730102	Rentmeisterei Bad König	
	45730103	Dorfgemeinschaftshaus Etzen-Gesäß	
	45730104	Dorfgemeinschaftshaus Fürstengrund	
	45730105	Dorfgemeinschaftshaus Kimbach	
	45730106	Alte Schule Momart	
	45730107	Hans-Neidig-Halle Nieder-Kinzig	
	45730108	Dorfhaus Zell	
	45730199	Allgemeine Kostenstelle Bürger- und Dorfgemeinschaftshäuser	

Haushaltsplan Stadt Bad König

Teilergebnishaushalt Produkt 457301 Betrieb von Bürgerhäusern/Dorfgemeinschaftshäusern					
Stadt Bad König					
Nr.	Konten	Bezeichnung	Haushaltsansatz		Ergebnis des Jahresabschlusses 2022
			2024	2023	
		Ordentliche Erträge			
01	50	Privatrechtliche Leistungsentgelte			
02	51	Öffentlich-rechtliche Leistungsentgelte			
03	548-549	Kostensatzleistungen und -erstattungen			
04	52	Bestandsveränderungen und aktivierte Eigenleistungen			
05	55	Steuern und steuerähnliche Erträge einschl. Erträge aus gesetzlichen Umlagen			
06	547	Erträge aus Transferleistungen			
07	540-543	Erträge aus Zuweisungen und Zuschüssen für lfd. Zwecke und allgemeine Umlagen			
08	546	Erträge aus der Auflösung von Sonderposten aus Investitionszuweisungen, -zuschüssen und Investitionsbeiträgen	-17.028	-17.028	-23.637
09	53	Sonstige ordentliche Erträge	-7.100	-6.220	-10.591
10		Summe der ordentlichen Erträge (Nr. 1 bis 9)	-24.128	-23.248	-34.228
		Ordentliche Aufwendungen			
11	62, 63, 640-643, 647-649, 65	Personalaufwendungen			
12	644-646	Versorgungsaufwendungen			
13	60, 61, 67-69	Aufwendungen für Sach- und Dienstleistungen	84.630	103.040	102.294
14	66	Abschreibungen	53.811	53.811	53.778
15	71	Aufwendungen für Zuweisungen und Zuschüsse sowie besondere Finanzaufwendungen			
16	73	Steueraufwendungen einschl. Aufwendungen aus gesetzlichen Umlageverpflichtungen			
17	72	Transferaufwendungen			100
18	70, 74, 76	Sonstige ordentliche Aufwendungen	116	95	92
19		Summe der ordentlichen Aufwendungen (Nr. 11 bis 18)	138.557	156.946	156.265
20		Verwaltungsergebnis (Nr. 10 ./ Nr. 19)	114.429	133.698	122.037
21	56, 57	Finanzerträge			
22	77	Finanzaufwendungen			
23		Finanzergebnis (Nr. 21 bis Nr. 22)			
24		Ordentliches Ergebnis (Verwaltungsergebnis und Finanzergebnis Nr. 20 und Nr. 23)	114.429	133.698	122.037
25	59	Außerordentliche Erträge		-800	-3.207
26	79	Außerordentliche Aufwendungen			20
27		Außerordentliches Ergebnis (Nr. 25 ./ Nr. 26)		-800	-3.186
28		Jahresergebnis vor internen Leistungsbeziehungen (ordentliches Ergebnis und außerordentliches Ergebnis Nr. 24 und Nr. 27)	114.429	132.898	118.851
29		Erlöse der internen Leistungsbeziehungen			
30		Kosten der internen Leistungsbeziehungen	7.323	8.112	13.751
31		Ergebnis der internen Leistungsbeziehungen	7.323	8.112	13.751
32		Jahresergebnis nach internen Leistungsbeziehungen	121.752	141.010	132.602

Haushaltsplan Stadt Bad König

Teilfinanzhaushalt Produkt 457301 Betrieb von Bürgerhäusern/Dorfgemeinschaftshäusern							
Stadt Bad König							
		Haushaltsansatz				Investitions- und Investitionsförderungsmaßnahmen	
Nr.	Bezeichnung	2024	Verpflichtungs-ermächtigungen	2023	Ergebnis des Jahresabschlusses 2022	Gesamtauszahlungsbedarf	davon bisher bereitgestellt
	Einzahlungen aus Investitionstätigkeit						
20	+ Einz. aus Investitionszuweis. und -zuschüssen sowie aus Investitionsbeiträgen	18.150					
21	+ Einz. aus Abgängen von Vermögensgegenständen des Sachanlagevermögens und des immateriellen Anlagevermögens						
22	+ Einz. aus Abgängen von Vermögensgegenständen des Finanzanlagevermögens						
	Einzahlungen aus Finanzierungstätigkeit						
31	+ Einz. aus der Aufnahme v. Krediten und wirtschaftlich vergleichbaren Vorgängen für Investitionen						
	Summe	18.150					
	Auszahlungen aus Investitionstätigkeit						
24	- Ausz. für den Erwerb von Grundstücken und Gebäuden	-27.000					-393.800
25	- Ausz. für Baumaßnahmen				-24.790		-119.150
26	- Ausz. für Investitionen in das sonstige Sachanlagevermögen und immaterielle Anlagevermögen davon: Ausz. aus gewährten Investitionszuweisungen und -zuschüssen	-3.600			-984		-3.600
27	- Ausz. für Investitionen in das Finanzanlagevermögen						
	Auszahlungen aus Finanzierungstätigkeit						
32	- Ausz. für die Tilgung von Krediten und wirtschaftlich vergleichbaren Vorgängen für Investitionen						
	Summe	-30.600			-25.774		-516.550
	Saldo (Einzahlungen ./ Auszahlungen)	-12.450			-25.774		-516.550

Haushaltsplan Stadt Bad König

Investitionen
Produkt 457301 Betrieb von Bürgerhäusern/Dorfgemeinschaftshäusern

Stadt Bad König

Nr. Bezeichnung	Ansatz 2023	Ansatz 2024	Finanzplan 2025	Finanzplan 2026	Finanzplan 2027	Bisher bereitgestellt	Gesamt Ein- und Auszahl.
I2020/012 Energetische Ertüchtigung Rentmeisterei (KIP) 20 20 Einz.a.Inv.zuw.u.-zusch.s.a.Inv.beitr. 25 25 Auszahlungen für Baumaßnahmen						-11.615 104.535 -116.150	-17.706 107.010 -124.715
I2024/014 Rentmeisterei Rollos großer Saal 26 26 Ausz.f.Invest.i.d.sonst.Sachant.vermögen		-3.600 -3.600				-3.600 -3.600	
I2024/023 Planung Sanierung DGH Etzen-Gesäß (IKEK) 20 20 Einz.a.Inv.zuw.u.-zusch.s.a.Inv.beitr. 24 24 Ausz.f.d.Erwerb v.Grundstücken u.Gebäuden		-8.850 18.150 -27.000				-8.850 18.150 -27.000	

Haushaltsplan Stadt Bad König

Produktbeschreibung			
Produkt 457302 Betrieb von Glockenanlagen			
Stadt Bad König			
Produktbereich	4	Bauen und Wohnen, Ver- und Entsorgung	
Produktgruppe	4573	Allgemeine Einrichtungen und Unternehmen	
Produkt	457302	Betrieb von Glockenanlagen	
Verantw. Organisationseinh.			
Abteilung 4 - Bauabteilung			
Kurzbeschreibung/Erläuterung			
Betrieb von Glockenanlagen auf städtischen Gebäuden			
Auftragsgrundlage			
Beschlüsse der städtischen Gremien			
Ziele			
1. Wartung und Instandhaltung der Anlagen			
Zielgruppen			
Einwohner			
Steuerbarkeit		Hoch	Mittel
	X		
Kennzahlen		Ergebnis 2023	Plan 2024
1. TÜV-Berichte			
2. Arbeitsberichte des Bauhofs			
Zugeordnete Kostenstellen	45730299	Allgemeine Kostenstelle Glockenanlagen	

Haushaltsplan Stadt Bad König

Teilergebnishaushalt Produkt 457302 Betrieb von Glockenanlagen

Stadt Bad König

		Haushaltsansatz			Ergebnis des Jahresabschlusses 2022
Nr.	Konten	Bezeichnung	2024	2023	
		Ordentliche Erträge			
01	50	Privatrechtliche Leistungsentgelte			
02	51	Öffentlich-rechtliche Leistungsentgelte			
03	548-549	Kostensatzleistungen und -erstattungen			
04	52	Bestandsveränderungen und aktivierte Eigenleistungen			
05	55	Steuern und steuerähnliche Erträge einschl. Erträge aus gesetzlichen Umlagen			
06	547	Erträge aus Transferleistungen			
07	540-543	Erträge aus Zuweisungen und Zuschüssen für lfd. Zwecke und allgemeine Umlagen			
08	546	Erträge aus der Auflösung von Sonderposten aus Investitionszuweisungen, -zuschüssen und Investitionsbeiträgen			
09	53	Sonstige ordentliche Erträge			
10		Summe der ordentlichen Erträge (Nr. 1 bis 9)			
		Ordentliche Aufwendungen			
11	62, 63, 640-643, 647-649, 65	Personalaufwendungen			
12	644-646	Versorgungsaufwendungen			
13	60, 61, 67-69	Aufwendungen für Sach- und Dienstleistungen		100	297
14	66	Abschreibungen			
15	71	Aufwendungen für Zuweisungen und Zuschüsse sowie besondere Finanzaufwendungen			
16	73	Steueraufwendungen einschl. Aufwendungen aus gesetzlichen Umlageverpflichtungen			
17	72	Transferaufwendungen			
18	70, 74, 76	Sonstige ordentliche Aufwendungen			
19		Summe der ordentlichen Aufwendungen (Nr. 11 bis 18)		100	297
20		Verwaltungsergebnis (Nr. 10 ./ Nr. 19)		100	297
21	56, 57	Finanzerträge			
22	77	Finanzaufwendungen			
23		Finanzergebnis (Nr. 21 bis Nr. 22)			
24		Ordentliches Ergebnis (Verwaltungsergebnis und Finanzergebnis Nr. 20 und Nr. 23)		100	297
25	59	Außerordentliche Erträge			
26	79	Außerordentliche Aufwendungen			
27		Außerordentliches Ergebnis (Nr. 25 ./ Nr. 26)			
28		Jahresergebnis vor internen Leistungsbeziehungen (ordentliches Ergebnis und außerordentliches Ergebnis Nr. 24 und Nr. 27)		100	297
29		Erlöse der internen Leistungsbeziehungen			
30		Kosten der internen Leistungsbeziehungen			
31		Ergebnis der internen Leistungsbeziehungen			
32		Jahresergebnis nach internen Leistungsbeziehungen		100	297

Haushaltsplan Stadt Bad König

Teilfinanzhaushalt Produkt 457302 Betrieb von Glockenanlagen							
Stadt Bad König							
		Haushaltsansatz			Investitions- und Investitionsförderungsmaßnahmen		
Nr.	Bezeichnung	2024	Verpflichtungs-ermächtigungen	2023	Ergebnis des Jahresabschlusses 2022	Gesamtauszahlungsbedarf	davon bisher bereitgestellt
	Einzahlungen aus Investitionstätigkeit						
20	+ Einz. aus Investitionszuweis. und -zuschüssen sowie aus Investitionsbeiträgen						
21	+ Einz. aus Abgängen von Vermögensgegenständen des Sachanlagevermögens und des immateriellen Anlagevermögens						
22	+ Einz. aus Abgängen von Vermögensgegenständen des Finanzanlagevermögens						
	Einzahlungen aus Finanzierungstätigkeit						
31	+ Einz. aus der Aufnahme v. Krediten und wirtschaftlich vergleichbaren Vorgängen für Investitionen						
	Summe						
	Auszahlungen aus Investitionstätigkeit						
24	- Ausz. für den Erwerb von Grundstücken und Gebäuden						
25	- Ausz. für Baumaßnahmen						
26	- Ausz. für Investitionen in das sonstige Sachanlagevermögen und immaterielle Anlagevermögen davon: Ausz. aus gewährten Investitionszuweisungen und -zuschüssen						
27	- Ausz. für Investitionen in das Finanzanlagevermögen						
	Auszahlungen aus Finanzierungstätigkeit						
32	- Ausz. für die Tilgung von Krediten und wirtschaftlich vergleichbaren Vorgängen für Investitionen						
	Summe						
	Saldo (Einzahlungen ./ Auszahlungen)						

Haushaltsplan Stadt Bad König

Teilergebnishaushalt Produktbereich 5 Gesundheit und Sport					
Stadt Bad König					
Nr.	Konten	Bezeichnung	Haushaltsansatz		Ergebnis des Jahresabschlusses 2022
			2024	2023	
		Ordentliche Erträge			
01	50	Privatrechtliche Leistungsentgelte	-75	-50	-89
02	51	Öffentlich-rechtliche Leistungsentgelte			284
03	548-549	Kostensatzleistungen und -erstattungen			
04	52	Bestandsveränderungen und aktivierte Eigenleistungen			
05	55	Steuern und steuerähnliche Erträge einschl. Erträge aus gesetzlichen Umlagen			
06	547	Erträge aus Transferleistungen			
07	540-543	Erträge aus Zuweisungen und Zuschüssen für lfd. Zwecke und allgemeine Umlagen			
08	546	Erträge aus der Auflösung von Sonderposten aus Investitionszuweisungen, -zuschüssen und Investitionsbeiträgen	-21.056	-21.056	-19.043
09	53	Sonstige ordentliche Erträge	-7.100	-17.500	-16.221
10		Summe der ordentlichen Erträge (Nr. 1 bis 9)	-28.231	-38.606	-35.069
		Ordentliche Aufwendungen			
11	62, 63, 640-643, 647-649, 65	Personalaufwendungen	90.810	102.250	98.902
12	644-646	Versorgungsaufwendungen			
13	60, 61, 67-69	Aufwendungen für Sach- und Dienstleistungen	150.502	166.730	95.479
14	66	Abschreibungen	52.916	52.916	51.606
15	71	Aufwendungen für Zuweisungen und Zuschüsse sowie besondere Finanzaufwendungen			
16	73	Steueraufwendungen einschl. Aufwendungen aus gesetzlichen Umlageverpflichtungen			
17	72	Transferaufwendungen			
18	70, 74, 76	Sonstige ordentliche Aufwendungen			
19		Summe der ordentlichen Aufwendungen (Nr. 11 bis 18)	294.228	321.896	245.986
20		Verwaltungsergebnis (Nr. 10 ./ Nr. 19)	265.997	283.290	210.917
21	56, 57	Finanzerträge			
22	77	Finanzaufwendungen			
23		Finanzergebnis (Nr. 21 bis Nr. 22)			
24		Ordentliches Ergebnis (Verwaltungsergebnis und Finanzergebnis Nr. 20 und Nr. 23)	265.997	283.290	210.917
25	59	Außerordentliche Erträge			-5.606
26	79	Außerordentliche Aufwendungen			-4.654
27		Außerordentliches Ergebnis (Nr. 25 ./ Nr. 26)			-10.260
28		Jahresergebnis vor internen Leistungsbeziehungen (ordentliches Ergebnis und außerordentliches Ergebnis Nr. 24 und Nr. 27)	265.997	283.290	200.657
29		Erlöse der internen Leistungsbeziehungen			
30		Kosten der internen Leistungsbeziehungen	2.160	6.447	1.763
31		Ergebnis der internen Leistungsbeziehungen	2.160	6.447	1.763
32		Jahresergebnis nach internen Leistungsbeziehungen	268.157	289.737	202.420

Haushaltsplan Stadt Bad König

Teilfinanzhaushalt Produktbereich 5 Gesundheit und Sport							
Stadt Bad König							
		Haushaltsansatz			Investitions- und Investitionsförderungsmaßnahmen		
Nr.	Bezeichnung	2024	Verpflichtungs-ermächtigungen	2023	Ergebnis des Jahresabschlusses 2022	Gesamtauszahlungsbedarf	davon bisher bereitgestellt
	Einzahlungen aus Investitionstätigkeit						
20	+ Einz. aus Investitionszuweis. und -zuschüssen sowie aus Investitionsbeiträgen						
21	+ Einz. aus Abgängen von Vermögensgegenständen des Sachanlagevermögens und des immateriellen Anlagevermögens				800		
22	+ Einz. aus Abgängen von Vermögensgegenständen des Finanzanlagevermögens						
	Einzahlungen aus Finanzierungstätigkeit						
31	+ Einz. aus der Aufnahme v. Krediten und wirtschaftlich vergleichbaren Vorgängen für Investitionen						
	Summe				800		
	Auszahlungen aus Investitionstätigkeit						
24	- Ausz. für den Erwerb von Grundstücken und Gebäuden				-283.474		-1.135.700
25	- Ausz. für Baumaßnahmen						-71.730
26	- Ausz. für Investitionen in das sonstige Sachanlagevermögen und immaterielle Anlagevermögen				-23.398		-78.054
	davon: Ausz. aus gewährten Investitionszuweisungen und -zuschüssen				-22.300		-65.304
27	- Ausz. für Investitionen in das Finanzanlagevermögen						
	Auszahlungen aus Finanzierungstätigkeit						
32	- Ausz. für die Tilgung von Krediten und wirtschaftlich vergleichbaren Vorgängen für Investitionen						
	Summe				-306.872		-1.285.484
	Saldo (Einzahlungen ./ Auszahlungen)				-306.072		-1.285.484

Haushaltsplan Stadt Bad König

Investitionen
Produktbereich 5 Gesundheit und Sport

Stadt Bad König

Nr. Bezeichnung	Ansatz 2023	Ansatz 2024	Finanzplan 2025	Finanzplan 2026	Finanzplan 2027	Bisher bereitgestellt	Gesamt Ein- und Auszahl.
I2021/005 Zuschuss Naturrasenplatz der TSG Bad König 24 24 Ausz.f.d.Erwerb v.Grundstücken u.Gebäuden 26 26 Ausz.f.Invest.i.d.sonst.Sachanl.vermögen						-50.000 -50.000	-50.059 -50.059
I2022/030 Zuschuss Komplettsanierung Sportboden kl. Sporthal 26 26 Ausz.f.Invest.i.d.sonst.Sachanl.vermögen						-15.000 -15.000	-22.300 -22.300
I2022/031 Erneuerung Flutlichtmasten Sportzentrum Bad König 24 24 Ausz.f.d.Erwerb v.Grundstücken u.Gebäuden						-25.000 -25.000	-45.817 -45.817
I233/2012 Spielgeräte div.Spielplätze 20 20 Einz.a.Inv.zuw.u.-zusch.s.a.Inv.beitr. 26 26 Ausz.f.Invest.i.d.sonst.Sachanl.vermögen 34 36 Haushaltsunwirk. Auszahl.(u.a. fremde Finanzm.,							-45 800 -710 -135
I910/2019 Neubau Freibad Bad König 20 20 Einz.a.Inv.zuw.u.-zusch.s.a.Inv.beitr. 24 24 Ausz.f.d.Erwerb v.Grundstücken u.Gebäuden						-1.052.200 50.000 -1.102.200	-351.280 -351.280

Haushaltsplan Stadt Bad König

Produktbeschreibung Produkt 542401 Betrieb von Sportstätten			
Stadt Bad König			
Produktbereich	5	Gesundheit und Sport	
Produktgruppe	5424	Sportstätten und Bäder	
Produkt	542401	Betrieb von Sportstätten	
Verantw. Organisationseinh.			
Abteilung 4 - Bauabteilung			
Kurzbeschreibung/Erläuterung			
Förderung des Sports, Verwaltung der Sportstätten und -anlagen, Bau und Betrieb von Sportanlagen und Sporthallen, Gebäudemanagement			
Auftragsgrundlage			
Verfassungsrang des Sportes			
Ziele			
1. Regelmäßige Instandhaltung 2. Senkung der Unterhaltungskosten 3. Beteiligung der Vereine an der Sportplatzpflege			
Zielgruppen			
Extern: Einwohner, Sportvereine			
Steuerbarkeit		Hoch	Mittel
			X
Kennzahlen		Ergebnis 2023	Plan 2024
1. Kostendeckungsgrad der Sportstätten			
2. Ausnutzungsgrad der Anlagen			
Zugeordnete Kostenstellen	54240101	Eigene Sporthallen	
	54240102	Eigene Sportplätze	
	54240199	Allgemeine Kostenstelle Sportstätten	

Haushaltsplan Stadt Bad König

Teilergebnishaushalt Produkt 542401 Betrieb von Sportstätten					
Stadt Bad König					
Nr.	Konten	Bezeichnung	Haushaltsansatz		Ergebnis des Jahresabschlusses 2022
			2024	2023	
		Ordentliche Erträge			
01	50	Privatrechtliche Leistungsentgelte	-75	-50	-89
02	51	Öffentlich-rechtliche Leistungsentgelte			
03	548-549	Kostensatzleistungen und -erstattungen			
04	52	Bestandsveränderungen und aktivierte Eigenleistungen			
05	55	Steuern und steuerähnliche Erträge einschl. Erträge aus gesetzlichen Umlagen			
06	547	Erträge aus Transferleistungen			
07	540-543	Erträge aus Zuweisungen und Zuschüssen für lfd. Zwecke und allgemeine Umlagen			
08	546	Erträge aus der Auflösung von Sonderposten aus Investitionszuweisungen, -zuschüssen und Investitionsbeiträgen	-18.087	-18.087	-16.075
09	53	Sonstige ordentliche Erträge	-7.100	-17.500	-16.221
10		Summe der ordentlichen Erträge (Nr. 1 bis 9)	-25.262	-35.637	-32.385
		Ordentliche Aufwendungen			
11	62, 63, 640-643, 647-649, 65	Personalaufwendungen	90.810	83.880	81.956
12	644-646	Versorgungsaufwendungen			
13	60, 61, 67-69	Aufwendungen für Sach- und Dienstleistungen	148.260	164.710	91.171
14	66	Abschreibungen	48.785	48.785	47.581
15	71	Aufwendungen für Zuweisungen und Zuschüsse sowie besondere Finanzaufwendungen			
16	73	Steueraufwendungen einschl. Aufwendungen aus gesetzlichen Umlageverpflichtungen			
17	72	Transferaufwendungen			
18	70, 74, 76	Sonstige ordentliche Aufwendungen			
19		Summe der ordentlichen Aufwendungen (Nr. 11 bis 18)	287.855	297.375	220.708
20		Verwaltungsergebnis (Nr. 10 ./ Nr. 19)	262.593	261.738	188.323
21	56, 57	Finanzerträge			
22	77	Finanzaufwendungen			
23		Finanzergebnis (Nr. 21 bis Nr. 22)			
24		Ordentliches Ergebnis (Verwaltungsergebnis und Finanzergebnis Nr. 20 und Nr. 23)	262.593	261.738	188.323
25	59	Außerordentliche Erträge			-5.240
26	79	Außerordentliche Aufwendungen			750
27		Außerordentliches Ergebnis (Nr. 25 ./ Nr. 26)			-4.490
28		Jahresergebnis vor internen Leistungsbeziehungen (ordentliches Ergebnis und außerordentliches Ergebnis Nr. 24 und Nr. 27)	262.593	261.738	183.833
29		Erlöse der internen Leistungsbeziehungen			
30		Kosten der internen Leistungsbeziehungen	1.574	4.714	1.567
31		Ergebnis der internen Leistungsbeziehungen	1.574	4.714	1.567
32		Jahresergebnis nach internen Leistungsbeziehungen	264.167	266.452	185.400

Haushaltsplan Stadt Bad König

Teilfinanzhaushalt Produkt 542401 Betrieb von Sportstätten							
Stadt Bad König							
		Haushaltsansatz			Investitions- und Investitionsförderungsmaßnahmen		
Nr.	Bezeichnung	2024	Verpflichtungs-ermächtigungen	2023	Ergebnis des Jahresabschlusses 2022	Gesamtauszahlungsbedarf	davon bisher bereitgestellt
	Einzahlungen aus Investitionstätigkeit						
20	+ Einz. aus Investitionszuweis. und -zuschüssen sowie aus Investitionsbeiträgen						
21	+ Einz. aus Abgängen von Vermögensgegenständen des Sachanlagevermögens und des immateriellen Anlagevermögens						
22	+ Einz. aus Abgängen von Vermögensgegenständen des Finanzanlagevermögens						
	Einzahlungen aus Finanzierungstätigkeit						
31	+ Einz. aus der Aufnahme v. Krediten und wirtschaftlich vergleichbaren Vorgängen für Investitionen						
	Summe						
	Auszahlungen aus Investitionstätigkeit						
24	- Ausz. für den Erwerb von Grundstücken und Gebäuden				-56.354		-25.000
25	- Ausz. für Baumaßnahmen						-71.730
26	- Ausz. für Investitionen in das sonstige Sachanlagevermögen und immaterielle Anlagevermögen				-22.964		-74.704
	davon: Ausz. aus gewährten Investitionszuweisungen und -zuschüssen				-22.300		-65.304
27	- Ausz. für Investitionen in das Finanzanlagevermögen						
	Auszahlungen aus Finanzierungstätigkeit						
32	- Ausz. für die Tilgung von Krediten und wirtschaftlich vergleichbaren Vorgängen für Investitionen						
	Summe				-79.318		-171.434
	Saldo (Einzahlungen ./ Auszahlungen)				-79.318		-171.434

Haushaltsplan Stadt Bad König

Investitionen
Produkt 542401 Betrieb von Sportstätten

Stadt Bad König

Nr. Bezeichnung	Ansatz 2023	Ansatz 2024	Finanzplan 2025	Finanzplan 2026	Finanzplan 2027	Bisher bereitgestellt	Gesamt Ein- und Auszahl.
I2021/005 Zuschuss Naturrasenplatz der TSG Bad König 24 24 Ausz.f.d.Erwerb v.Grundstücken u.Gebäuden 26 26 Ausz.f.Invest.i.d.sonst.Sachanl.vermögen						-50.000 -50.000	-50.059 -50.059
I2022/030 Zuschuss Komplettsanierung Sportboden kl. Sporthal 26 26 Ausz.f.Invest.i.d.sonst.Sachanl.vermögen						-15.000 -15.000	-22.300 -22.300
I2022/031 Erneuerung Flutlichtmasten Sportzentrum Bad König 24 24 Ausz.f.d.Erwerb v.Grundstücken u.Gebäuden						-25.000 -25.000	-45.817 -45.817

Haushaltsplan Stadt Bad König

Produktbeschreibung Produkt 542402 Betrieb von Bädern			
Stadt Bad König			
Produktbereich	5	Gesundheit und Sport	
Produktgruppe	5424	Sportstätten und Bäder	
Produkt	542402	Betrieb von Bädern	
Verantw. Organisationseinh.			
Abteilung 4 - Bauabteilung			
Kurzbeschreibung/Erläuterung			
Betrieb und Unterhaltung des Freibades Bad König			
Auftragsgrundlage			
Beschlüsse der städtischen Gremien			
Ziele			
1. Regelmäßige Instandsetzungsmaßnahmen 2. Einbindung des Fördervereins 3. Senkung der Unterhaltungskosten			
Zielgruppen			
Extern: Einwohner, Gäste			
Steuerbarkeit		Hoch	Mittel
			X
Kennzahlen		Ergebnis 2023	Plan 2024
1. Kostendeckungsgrad			
2. Nutzungsgrad			
Zugeordnete Kostenstellen	54240299	Allgemeine Kostenstelle Freibad Bad König	

Haushaltsplan Stadt Bad König

Teilergebnishaushalt Produkt 542402 Betrieb von Bädern					
Stadt Bad König					
Nr.	Konten	Bezeichnung	Haushaltsansatz		Ergebnis des Jahresabschlusses 2022
			2024	2023	
		Ordentliche Erträge			
01	50	Privatrechtliche Leistungsentgelte			
02	51	Öffentlich-rechtliche Leistungsentgelte			284
03	548-549	Kostensatzleistungen und -erstattungen			
04	52	Bestandsveränderungen und aktivierte Eigenleistungen			
05	55	Steuern und steuerähnliche Erträge einschl. Erträge aus gesetzlichen Umlagen			
06	547	Erträge aus Transferleistungen			
07	540-543	Erträge aus Zuweisungen und Zuschüssen für lfd. Zwecke und allgemeine Umlagen			
08	546	Erträge aus der Auflösung von Sonderposten aus Investitionszuweisungen, -zuschüssen und Investitionsbeiträgen	-2.969	-2.969	-2.968
09	53	Sonstige ordentliche Erträge			
10		Summe der ordentlichen Erträge (Nr. 1 bis 9)	-2.969	-2.969	-2.684
		Ordentliche Aufwendungen			
11	62, 63, 640-643, 647-649, 65	Personalaufwendungen		18.370	16.945
12	644-646	Versorgungsaufwendungen			
13	60, 61, 67-69	Aufwendungen für Sach- und Dienstleistungen	2.242	2.020	4.308
14	66	Abschreibungen	4.131	4.131	4.025
15	71	Aufwendungen für Zuweisungen und Zuschüsse sowie besondere Finanzaufwendungen			
16	73	Steueraufwendungen einschl. Aufwendungen aus gesetzlichen Umlageverpflichtungen			
17	72	Transferaufwendungen			
18	70, 74, 76	Sonstige ordentliche Aufwendungen			
19		Summe der ordentlichen Aufwendungen (Nr. 11 bis 18)	6.373	24.521	25.278
20		Verwaltungsergebnis (Nr. 10 ./ Nr. 19)	3.404	21.552	22.594
21	56, 57	Finanzerträge			
22	77	Finanzaufwendungen			
23		Finanzergebnis (Nr. 21 bis Nr. 22)			
24		Ordentliches Ergebnis (Verwaltungsergebnis und Finanzergebnis Nr. 20 und Nr. 23)	3.404	21.552	22.594
25	59	Außerordentliche Erträge			-366
26	79	Außerordentliche Aufwendungen			-5.404
27		Außerordentliches Ergebnis (Nr. 25 ./ Nr. 26)			-5.770
28		Jahresergebnis vor internen Leistungsbeziehungen (ordentliches Ergebnis und außerordentliches Ergebnis Nr. 24 und Nr. 27)	3.404	21.552	16.824
29		Erlöse der internen Leistungsbeziehungen			
30		Kosten der internen Leistungsbeziehungen	586	1.733	196
31		Ergebnis der internen Leistungsbeziehungen	586	1.733	196
32		Jahresergebnis nach internen Leistungsbeziehungen	3.990	23.285	17.020

Haushaltsplan Stadt Bad König

Teilfinanzhaushalt Produkt 542402 Betrieb von Bädern							
Stadt Bad König							
		Haushaltsansatz			Investitions- und Investitionsförderungsmaßnahmen		
Nr.	Bezeichnung	2024	Verpflichtungs-ermächtigungen	2023	Ergebnis des Jahresabschlusses 2022	Gesamtauszahlungsbedarf	davon bisher bereitgestellt
	Einzahlungen aus Investitionstätigkeit						
20	+ Einz. aus Investitionszuweis. und -zuschüssen sowie aus Investitionsbeiträgen						
21	+ Einz. aus Abgängen von Vermögensgegenständen des Sachanlagevermögens und des immateriellen Anlagevermögens				800		
22	+ Einz. aus Abgängen von Vermögensgegenständen des Finanzanlagevermögens						
	Einzahlungen aus Finanzierungstätigkeit						
31	+ Einz. aus der Aufnahme v. Krediten und wirtschaftlich vergleichbaren Vorgängen für Investitionen						
	Summe				800		
	Auszahlungen aus Investitionstätigkeit						
24	- Ausz. für den Erwerb von Grundstücken und Gebäuden				-227.120		-1.110.700
25	- Ausz. für Baumaßnahmen						
26	- Ausz. für Investitionen in das sonstige Sachanlagevermögen und immaterielle Anlagevermögen davon: Ausz. aus gewährten Investitionszuweisungen und -zuschüssen				-434		-3.350
27	- Ausz. für Investitionen in das Finanzanlagevermögen						
	Auszahlungen aus Finanzierungstätigkeit						
32	- Ausz. für die Tilgung von Krediten und wirtschaftlich vergleichbaren Vorgängen für Investitionen						
	Summe				-227.554		-1.114.050
	Saldo (Einzahlungen ./ Auszahlungen)				-226.754		-1.114.050

Haushaltsplan Stadt Bad König

Investitionen
Produkt 542402 Betrieb von Bädern

Stadt Bad König

Nr. Bezeichnung	Ansatz 2023	Ansatz 2024	Finanzplan 2025	Finanzplan 2026	Finanzplan 2027	Bisher bereitgestellt	Gesamt Ein- und Auszahl.
I233/2012 Spielgeräte div.Spielplätze							-45
20 20 Einz.a.Inv.zuw.u.-zusch.s.a.Inv.beitr.							800
26 26 Ausz.f.Invest.i.d.sonst.Sachanl.vermögen							-710
34 36 Haushaltsunwirk. Auszahl.(u.a. fremde Finanzm.,							-135
I910/2019 Neubau Freibad Bad König						-1.052.200	-351.280
20 20 Einz.a.Inv.zuw.u.-zusch.s.a.Inv.beitr.						50.000	
24 24 Ausz.f.d.Erwerb v.Grundstücken u.Gebäuden						-1.102.200	-351.280

Haushaltsplan Stadt Bad König

Teilergebnishaushalt Produktbereich 6 Soziales, Vereinsförderung, Jugend und Kultur					
Stadt Bad König					
Nr.	Konten	Bezeichnung	Haushaltsansatz		Ergebnis des Jahresabschlusses 2022
			2024	2023	
		Ordentliche Erträge			
01	50	Privatrechtliche Leistungsentgelte	-95.220	-81.500	-77.776
02	51	Öffentlich-rechtliche Leistungsentgelte	-129.802	-119.810	-115.403
03	548-549	Kostensatzleistungen und -erstattungen	-46.180	-44.980	-70.177
04	52	Bestandsveränderungen und aktivierte Eigenleistungen			
05	55	Steuern und steuerähnliche Erträge einschl. Erträge aus gesetzlichen Umlagen			
06	547	Erträge aus Transferleistungen			
07	540-543	Erträge aus Zuweisungen und Zuschüssen für lfd. Zwecke und allgemeine Umlagen	-1.192.935	-905.210	-934.685
08	546	Erträge aus der Auflösung von Sonderposten aus Investitionszuweisungen, -zuschüssen und Investitionsbeiträgen	-78.332	-78.332	-80.562
09	53	Sonstige ordentliche Erträge	-123.310	-123.160	-112.024
10		Summe der ordentlichen Erträge (Nr. 1 bis 9)	-1.665.779	-1.352.992	-1.390.627
		Ordentliche Aufwendungen			
11	62, 63, 640-643, 647-649, 65	Personalaufwendungen	1.725.140	1.582.260	1.482.603
12	644-646	Versorgungsaufwendungen			
13	60, 61, 67-69	Aufwendungen für Sach- und Dienstleistungen	376.120	387.335	390.198
14	66	Abschreibungen	187.615	187.615	187.653
15	71	Aufwendungen für Zuweisungen und Zuschüsse sowie besondere Finanzaufwendungen	1.566.798	1.445.910	1.204.451
16	73	Steueraufwendungen einschl. Aufwendungen aus gesetzlichen Umlageverpflichtungen			
17	72	Transferaufwendungen	1.500	1.600	1.223
18	70, 74, 76	Sonstige ordentliche Aufwendungen	6.591	5.440	5.424
19		Summe der ordentlichen Aufwendungen (Nr. 11 bis 18)	3.863.764	3.610.160	3.271.552
20		Verwaltungsergebnis (Nr. 10 ./ Nr. 19)	2.197.985	2.257.168	1.880.925
21	56, 57	Finanzerträge			
22	77	Finanzaufwendungen			
23		Finanzergebnis (Nr. 21 bis Nr. 22)			
24		Ordentliches Ergebnis (Verwaltungsergebnis und Finanzergebnis Nr. 20 und Nr. 23)	2.197.985	2.257.168	1.880.925
25	59	Außerordentliche Erträge			-16.346
26	79	Außerordentliche Aufwendungen			4.401
27		Außerordentliches Ergebnis (Nr. 25 ./ Nr. 26)			-11.945
28		Jahresergebnis vor internen Leistungsbeziehungen (ordentliches Ergebnis und außerordentliches Ergebnis Nr. 24 und Nr. 27)	2.197.985	2.257.168	1.868.980
29		Erlöse der internen Leistungsbeziehungen			
30		Kosten der internen Leistungsbeziehungen	27.756	21.521	26.800
31		Ergebnis der internen Leistungsbeziehungen	27.756	21.521	26.800
32		Jahresergebnis nach internen Leistungsbeziehungen	2.225.741	2.278.689	1.895.780

Haushaltsplan Stadt Bad König

Teilfinanzhaushalt Produktbereich 6 Soziales, Vereinsförderung, Jugend und Kultur

Stadt Bad König

		Haushaltsansatz				Investitions- und Investitionsförderungsmaßnahmen	
Nr.	Bezeichnung	2024	Verpflichtungs-ermächtigungen	2023	Ergebnis des Jahresabschlusses 2022	Gesamtauszahlungsbedarf	davon bisher bereitgestellt
	Einzahlungen aus Investitionstätigkeit						
20	+ Einz. aus Investitionszuweis. und -zuschüssen sowie aus Investitionsbeiträgen	26.890			27.645		
21	+ Einz. aus Abgängen von Vermögensgegenständen des Sachanlagevermögens und des immateriellen Anlagevermögens						
22	+ Einz. aus Abgängen von Vermögensgegenständen des Finanzanlagevermögens						
	Einzahlungen aus Finanzierungstätigkeit						
31	+ Einz. aus der Aufnahme v. Krediten und wirtschaftlich vergleichbaren Vorgängen für Investitionen						
	Summe	26.890			27.645		
	Auszahlungen aus Investitionstätigkeit						
24	- Ausz. für den Erwerb von Grundstücken und Gebäuden	-2.075.900	-850.000	-1.081.000	-5.976		-6.168.100
25	- Ausz. für Baumaßnahmen				-112.493		-300.300
26	- Ausz. für Investitionen in das sonstige Sachanlagevermögen und immaterielle Anlagevermögen	-9.700		-12.000	-36.609	-5.500	-340.355
	davon: Ausz. aus gewährten Investitionszuweisungen und -zuschüssen						-130.000
27	- Ausz. für Investitionen in das Finanzanlagevermögen						
	Auszahlungen aus Finanzierungstätigkeit						
32	- Ausz. für die Tilgung von Krediten und wirtschaftlich vergleichbaren Vorgängen für Investitionen				-300		
	Summe	-2.085.600	-850.000	-1.093.000	-155.378	-5.500	-6.808.755
	Saldo (Einzahlungen ./ Auszahlungen)	-2.058.710	-850.000	-1.093.000	-127.733	-5.500	-6.808.755

Haushaltsplan Stadt Bad König

Investitionen Produktbereich 6 Soziales, Vereinsförderung, Jugend und Kultur							
Stadt Bad König							
Nr. Bezeichnung	Ansatz 2023	Ansatz 2024	Finanzplan 2025	Finanzplan 2026	Finanzplan 2027	Bisher bereitgestellt	Gesamt Ein- und Auszahl.
I2020/011 Neubau Kindergarten Zell 20 20 Einz.a.Inv.zuw.u.-zusch.s.a.Inv.beitr. 24 24 Ausz.f.d.Erwerb v.Grundstücken u.Gebäuden 25 25 Auszahlungen für Baumaßnahmen	-1.000.000	-2.000.000	350.000 1.200.000			-5.000.000	-1.022.765
I2020/022 GWG Kindergarten Etzen-Gesäß 26 26 Ausz.f.Invest.i.d.sonst.Sachanl.vermögen	-1.500	-2.000	-1.500	-1.500	-1.500	-8.000	
I2020/023 GWG Kindergarten Zell 26 26 Ausz.f.Invest.i.d.sonst.Sachanl.vermögen	-3.500	-1.000	-1.000	-1.000	-1.000	-7.500	-715
I2020/042 Sanierung Alte Schule Zell (KIP) 20 20 Einz.a.Inv.zuw.u.-zusch.s.a.Inv.beitr. 25 25 Auszahlungen für Baumaßnahmen						-1.000 9.000 -10.000	-140.000
I2021/006 Zuschuss Umbau Alte Schule Zell 26 26 Ausz.f.Invest.i.d.sonst.Sachanl.vermögen						-30.000 -30.000	
I2021/032 Dachsanierung Kita Nieder-Kinzig (KIP) 20 20 Einz.a.Inv.zuw.u.-zusch.s.a.Inv.beitr. 25 25 Auszahlungen für Baumaßnahmen							-96.533 86.879 -96.533
I2022/026 Waldgruppe Kita Bad König 24 24 Ausz.f.d.Erwerb v.Grundstücken u.Gebäuden 25 25 Auszahlungen für Baumaßnahmen	-71.000					-151.000 -151.000	-170.787
I2022/027 Erneuerung Gasthermen Kammerbau 26 26 Ausz.f.Invest.i.d.sonst.Sachanl.vermögen						-12.000 -12.000	-14.906
I2022/032 Digitale Dorflinde 26 26 Ausz.f.Invest.i.d.sonst.Sachanl.vermögen						-19.600 -19.600	-16.003
I2022/037 LED Umrüstung Kiga NK 25 25 Auszahlungen für Baumaßnahmen							-16.395
I2023/025 Planungskosten Multisportpark 24 24 Ausz.f.d.Erwerb v.Grundstücken u.Gebäuden	-10.000					-10.000 -10.000	
I2024/005 Mobile Trennwand Kita Etzen-Gesäß 24 24 Ausz.f.d.Erwerb v.Grundstücken u.Gebäuden		-12.500				-12.500	
I2024/006 Sanierung Bad Kita Bad König 24 24 Ausz.f.d.Erwerb v.Grundstücken u.Gebäuden		-20.000				-20.000	
I2024/010 Kita EG Anschaffung Liegepolsterschrank 26 26 Ausz.f.Invest.i.d.sonst.Sachanl.vermögen		-1.200				-1.200	
I2024/011 Kita EG Verdunklungsrollos 2 Kitagruppen 24 24 Ausz.f.d.Erwerb v.Grundstücken u.Gebäuden		-1.400				-1.400	
I2024/012 Kita EG 2 Gerätehäuschen 26 26 Ausz.f.Invest.i.d.sonst.Sachanl.vermögen		-2.500				-2.500	
I2024/013 Kita EG 2 Außenrollos 24 24 Ausz.f.d.Erwerb v.Grundstücken u.Gebäuden		-2.000				-2.000	
I2024/024 Sanierung Momart Platz am Dalles (IKEK) 20 20 Einz.a.Inv.zuw.u.-zusch.s.a.Inv.beitr. 24 24 Ausz.f.d.Erwerb v.Grundstücken u.Gebäuden		-13.110 26.890				-13.110 26.890 -40.000	
I233/2012 Spielgeräte div.Spielplätze 20 20 Einz.a.Inv.zuw.u.-zusch.s.a.Inv.beitr. 24 24 Ausz.f.d.Erwerb v.Grundstücken u.Gebäuden 25 25 Auszahlungen für Baumaßnahmen 26 26 Ausz.f.Invest.i.d.sonst.Sachanl.vermögen	-7.000	-3.000	-3.000	-3.000	-3.000	-26.000	-47.248 111.605 -10.773 -37.402 -110.679

Haushaltsplan Stadt Bad König

Produktbeschreibung
Produkt 621801 Schulsozialarbeit

Stadt Bad König

Produktbereich	6	Soziales, Vereinsförderung, Jugend und Kultur
Produktgruppe	6218	Schulsozialarbeit
Produkt	621801	Schulsozialarbeit

Kurzbeschreibung/Erläuterung

Betreuung und Förderung von Jugendlichen an den Schulen im Stadtgebiet

Auftragsgrundlage

Beschlüsse der städtischen Gremien

Zielgruppen

Extern: Schüler, Eltern, Lehrer

Haushaltsplan Stadt Bad König

Teilergebnishaushalt Produkt 621801 Schulsozialarbeit

Stadt Bad König

		Haushaltsansatz			Ergebnis des Jahresabschlusses 2022
Nr.	Konten	Bezeichnung	2024	2023	
		Ordentliche Erträge			
01	50	Privatrechtliche Leistungsentgelte			
02	51	Öffentlich-rechtliche Leistungsentgelte			
03	548-549	Kostensatzleistungen und -erstattungen			
04	52	Bestandsveränderungen und aktivierte Eigenleistungen			
05	55	Steuern und steuerähnliche Erträge einschl. Erträge aus gesetzlichen Umlagen			
06	547	Erträge aus Transferleistungen			
07	540-543	Erträge aus Zuweisungen und Zuschüssen für lfd. Zwecke und allgemeine Umlagen			
08	546	Erträge aus der Auflösung von Sonderposten aus Investitionszuweisungen, -zuschüssen und Investitionsbeiträgen			
09	53	Sonstige ordentliche Erträge			
10		Summe der ordentlichen Erträge (Nr. 1 bis 9)			
		Ordentliche Aufwendungen			
11	62, 63, 640-643, 647-649, 65	Personalaufwendungen			
12	644-646	Versorgungsaufwendungen			
13	60, 61, 67-69	Aufwendungen für Sach- und Dienstleistungen			
14	66	Abschreibungen			
15	71	Aufwendungen für Zuweisungen und Zuschüsse sowie besondere Finanzaufwendungen			
16	73	Steueraufwendungen einschl. Aufwendungen aus gesetzlichen Umlageverpflichtungen			
17	72	Transferaufwendungen			
18	70, 74, 76	Sonstige ordentliche Aufwendungen			
19		Summe der ordentlichen Aufwendungen (Nr. 11 bis 18)			
20		Verwaltungsergebnis (Nr. 10 ./ Nr. 19)			
21	56, 57	Finanzerträge			
22	77	Finanzaufwendungen			
23		Finanzergebnis (Nr. 21 bis Nr. 22)			
24		Ordentliches Ergebnis (Verwaltungsergebnis und Finanzergebnis Nr. 20 und Nr. 23)			
25	59	Außerordentliche Erträge			
26	79	Außerordentliche Aufwendungen			
27		Außerordentliches Ergebnis (Nr. 25 ./ Nr. 26)			
28		Jahresergebnis vor internen Leistungsbeziehungen (ordentliches Ergebnis und außerordentliches Ergebnis Nr. 24 und Nr. 27)			
29		Erlöse der internen Leistungsbeziehungen			
30		Kosten der internen Leistungsbeziehungen			
31		Ergebnis der internen Leistungsbeziehungen			
32		Jahresergebnis nach internen Leistungsbeziehungen			

Haushaltsplan Stadt Bad König

Teilfinanzhaushalt Produkt 621801 Schulsozialarbeit							
Stadt Bad König							
		Haushaltsansatz			Investitions- und Investitionsförderungsmaßnahmen		
Nr.	Bezeichnung	2024	Verpflichtungs-ermächtigungen	2023	Ergebnis des Jahresabschlusses 2022	Gesamtauszahlungsbedarf	davon bisher bereitgestellt
	Einzahlungen aus Investitionstätigkeit						
20	+ Einz. aus Investitionszuweis. und -zuschüssen sowie aus Investitionsbeiträgen						
21	+ Einz. aus Abgängen von Vermögensgegenständen des Sachanlagevermögens und des immateriellen Anlagevermögens						
22	+ Einz. aus Abgängen von Vermögensgegenständen des Finanzanlagevermögens						
	Einzahlungen aus Finanzierungstätigkeit						
31	+ Einz. aus der Aufnahme v. Krediten und wirtschaftlich vergleichbaren Vorgängen für Investitionen						
	Summe						
	Auszahlungen aus Investitionstätigkeit						
24	- Ausz. für den Erwerb von Grundstücken und Gebäuden						
25	- Ausz. für Baumaßnahmen						
26	- Ausz. für Investitionen in das sonstige Sachanlagevermögen und immaterielle Anlagevermögen davon: Ausz. aus gewährten Investitionszuweisungen und -zuschüssen						
27	- Ausz. für Investitionen in das Finanzanlagevermögen						
	Auszahlungen aus Finanzierungstätigkeit						
32	- Ausz. für die Tilgung von Krediten und wirtschaftlich vergleichbaren Vorgängen für Investitionen						
	Summe						
	Saldo (Einzahlungen ./ Auszahlungen)						

Haushaltsplan Stadt Bad König

Produktbeschreibung Produkt 625201 Heimatmuseum			
Stadt Bad König			
Produktbereich	6	Soziales, Vereinsförderung, Jugend und Kultur	
Produktgruppe	6252	Nichtwissenschaftliche Museen, Sammlungen	
Produkt	625201	Heimatmuseum	
Verantw. Organisationseinh.			
Abteilung 1 - Hauptverwaltung			
Kurzbeschreibung/Erläuterung			
Betrieb und Erhaltung des Heimatmuseums Bad König			
Auftragsgrundlage			
Beschlüsse der städtischen Gremien			
Ziele			
1. Wahrung von Tradition, Erhaltung von Exponaten fr die Nachwelt			
Zielgruppen			
Extern: Einwohner, Gäste, Schüler			
Steuerbarkeit		Hoch	Mittel
			X
Kennzahlen		Ergebnis 2023	Plan 2024
1. Besucherzahl			
Zugeordnete Kostenstellen	62520101	Heimatmuseum Bad König	

Haushaltsplan Stadt Bad König

Teilergebnishaushalt Produkt 625201 Heimatmuseum

Stadt Bad König

		Haushaltsansatz			Ergebnis des Jahresabschlusses 2022
Nr.	Konten	Bezeichnung	2024	2023	
		Ordentliche Erträge			
01	50	Privatrechtliche Leistungsentgelte			
02	51	Öffentlich-rechtliche Leistungsentgelte			
03	548-549	Kostensatzleistungen und -erstattungen			
04	52	Bestandsveränderungen und aktivierte Eigenleistungen			
05	55	Steuern und steuerähnliche Erträge einschl. Erträge aus gesetzlichen Umlagen			
06	547	Erträge aus Transferleistungen			
07	540-543	Erträge aus Zuweisungen und Zuschüssen für lfd. Zwecke und allgemeine Umlagen			
08	546	Erträge aus der Auflösung von Sonderposten aus Investitionszuweisungen, -zuschüssen und Investitionsbeiträgen			
09	53	Sonstige ordentliche Erträge			
10		Summe der ordentlichen Erträge (Nr. 1 bis 9)			
		Ordentliche Aufwendungen			
11	62, 63, 640-643, 647-649, 65	Personalaufwendungen			
12	644-646	Versorgungsaufwendungen			
13	60, 61, 67-69	Aufwendungen für Sach- und Dienstleistungen	390	390	338
14	66	Abschreibungen			
15	71	Aufwendungen für Zuweisungen und Zuschüsse sowie besondere Finanzaufwendungen			
16	73	Steueraufwendungen einschl. Aufwendungen aus gesetzlichen Umlageverpflichtungen			
17	72	Transferaufwendungen			
18	70, 74, 76	Sonstige ordentliche Aufwendungen			
19		Summe der ordentlichen Aufwendungen (Nr. 11 bis 18)	390	390	338
20		Verwaltungsergebnis (Nr. 10 ./ Nr. 19)	390	390	338
21	56, 57	Finanzerträge			
22	77	Finanzaufwendungen			
23		Finanzergebnis (Nr. 21 bis Nr. 22)			
24		Ordentliches Ergebnis (Verwaltungsergebnis und Finanzergebnis Nr. 20 und Nr. 23)	390	390	338
25	59	Außerordentliche Erträge			
26	79	Außerordentliche Aufwendungen			
27		Außerordentliches Ergebnis (Nr. 25 ./ Nr. 26)			
28		Jahresergebnis vor internen Leistungsbeziehungen (ordentliches Ergebnis und außerordentliches Ergebnis Nr. 24 und Nr. 27)	390	390	338
29		Erlöse der internen Leistungsbeziehungen			
30		Kosten der internen Leistungsbeziehungen			
31		Ergebnis der internen Leistungsbeziehungen			
32		Jahresergebnis nach internen Leistungsbeziehungen	390	390	338

Haushaltsplan Stadt Bad König

Teilfinanzhaushalt Produkt 625201 Heimatmuseum							
Stadt Bad König							
		Haushaltsansatz			Investitions- und Investitionsförderungsmaßnahmen		
Nr.	Bezeichnung	2024	Verpflichtungs-ermächtigungen	2023	Ergebnis des Jahresabschlusses 2022	Gesamtauszahlungsbedarf	davon bisher bereitgestellt
	Einzahlungen aus Investitionstätigkeit						
20	+ Einz. aus Investitionszuweis. und -zuschüssen sowie aus Investitionsbeiträgen						
21	+ Einz. aus Abgängen von Vermögensgegenständen des Sachanlagevermögens und des immateriellen Anlagevermögens						
22	+ Einz. aus Abgängen von Vermögensgegenständen des Finanzanlagevermögens						
	Einzahlungen aus Finanzierungstätigkeit						
31	+ Einz. aus der Aufnahme v. Krediten und wirtschaftlich vergleichbaren Vorgängen für Investitionen						
	Summe						
	Auszahlungen aus Investitionstätigkeit						
24	- Ausz. für den Erwerb von Grundstücken und Gebäuden						
25	- Ausz. für Baumaßnahmen						
26	- Ausz. für Investitionen in das sonstige Sachanlagevermögen und immaterielle Anlagevermögen davon: Ausz. aus gewährten Investitionszuweisungen und -zuschüssen						
27	- Ausz. für Investitionen in das Finanzanlagevermögen						
	Auszahlungen aus Finanzierungstätigkeit						
32	- Ausz. für die Tilgung von Krediten und wirtschaftlich vergleichbaren Vorgängen für Investitionen						
	Summe						
	Saldo (Einzahlungen ./ Auszahlungen)						

Haushaltsplan Stadt Bad König

Produktbeschreibung Produkt 626101 Kulturelles Bad König			
Stadt Bad König			
Produktbereich	6	Soziales, Vereinsförderung, Jugend und Kultur	
Produktgruppe	6261	Theater	
Produkt	626101	Kulturelles Bad König	
Verantw. Organisationseinh.			
Abteilung 1 - Hauptverwaltung			
Kurzbeschreibung/Erläuterung			
Durchführung von kulturellen Veranstaltungen (Autorenlesungen, Musikveranstaltungen, Ausstellungen), Betrieb der Freilichtbühne			
Auftragsgrundlage			
Beschlüsse der städtischen Gremien			
Ziele			
1. Gewährleistung von reibungslosen Veranstaltungsverläufen			
2. Positive Darstellung der Stadt (Imagepflege)			
Zielgruppen			
Extern:E inwohner, Gäste			
Steuerbarkeit		Hoch	Mittel
			X
Kennzahlen		Ergebnis 2023	Plan 2024
1. Kulturelle Veranstaltungen der Stadt			
Zugeordnete Kostenstellen	62610101	Autoren in der Rentmeisterei	
	62610199	Allgemeine Kostenstelle Museen und Theater	

Haushaltsplan Stadt Bad König

Teilergebnishaushalt Produkt 626101 Kulturelles Bad König					
Stadt Bad König					
Nr.	Konten	Bezeichnung	Haushaltsansatz		Ergebnis des Jahresabschlusses 2022
			2024	2023	
		Ordentliche Erträge			
01	50	Privatrechtliche Leistungsentgelte			-2.296
02	51	Öffentlich-rechtliche Leistungsentgelte			
03	548-549	Kostensatzleistungen und -erstattungen			
04	52	Bestandsveränderungen und aktivierte Eigenleistungen			
05	55	Steuern und steuerähnliche Erträge einschl. Erträge aus gesetzlichen Umlagen			
06	547	Erträge aus Transferleistungen			
07	540-543	Erträge aus Zuweisungen und Zuschüssen für lfd. Zwecke und allgemeine Umlagen			-250
08	546	Erträge aus der Auflösung von Sonderposten aus Investitionszuweisungen, -zuschüssen und Investitionsbeiträgen			
09	53	Sonstige ordentliche Erträge	-4.000	-4.000	-600
10		Summe der ordentlichen Erträge (Nr. 1 bis 9)	-4.000	-4.000	-3.146
		Ordentliche Aufwendungen			
11	62, 63, 640-643, 647-649, 65	Personalaufwendungen			
12	644-646	Versorgungsaufwendungen			
13	60, 61, 67-69	Aufwendungen für Sach- und Dienstleistungen	5.150	5.090	4.758
14	66	Abschreibungen			
15	71	Aufwendungen für Zuweisungen und Zuschüsse sowie besondere Finanzaufwendungen			
16	73	Steueraufwendungen einschl. Aufwendungen aus gesetzlichen Umlageverpflichtungen			
17	72	Transferaufwendungen			
18	70, 74, 76	Sonstige ordentliche Aufwendungen			
19		Summe der ordentlichen Aufwendungen (Nr. 11 bis 18)	5.150	5.090	4.758
20		Verwaltungsergebnis (Nr. 10 ./ Nr. 19)	1.150	1.090	1.612
21	56, 57	Finanzerträge			
22	77	Finanzaufwendungen			
23		Finanzergebnis (Nr. 21 bis Nr. 22)			
24		Ordentliches Ergebnis (Verwaltungsergebnis und Finanzergebnis Nr. 20 und Nr. 23)	1.150	1.090	1.612
25	59	Außerordentliche Erträge			
26	79	Außerordentliche Aufwendungen			72
27		Außerordentliches Ergebnis (Nr. 25 ./ Nr. 26)			72
28		Jahresergebnis vor internen Leistungsbeziehungen (ordentliches Ergebnis und außerordentliches Ergebnis Nr. 24 und Nr. 27)	1.150	1.090	1.684
29		Erlöse der internen Leistungsbeziehungen			
30		Kosten der internen Leistungsbeziehungen			
31		Ergebnis der internen Leistungsbeziehungen			
32		Jahresergebnis nach internen Leistungsbeziehungen	1.150	1.090	1.684

Haushaltsplan Stadt Bad König

Teilfinanzhaushalt Produkt 626101 Kulturelles Bad König							
Stadt Bad König							
		Haushaltsansatz			Investitions- und Investitionsförderungsmaßnahmen		
Nr.	Bezeichnung	2024	Verpflichtungs-ermächtigungen	2023	Ergebnis des Jahresabschlusses 2022	Gesamtauszahlungsbedarf	davon bisher bereitgestellt
	Einzahlungen aus Investitionstätigkeit						
20	+ Einz. aus Investitionszuweis. und -zuschüssen sowie aus Investitionsbeiträgen						
21	+ Einz. aus Abgängen von Vermögensgegenständen des Sachanlagevermögens und des immateriellen Anlagevermögens						
22	+ Einz. aus Abgängen von Vermögensgegenständen des Finanzanlagevermögens						
	Einzahlungen aus Finanzierungstätigkeit						
31	+ Einz. aus der Aufnahme v. Krediten und wirtschaftlich vergleichbaren Vorgängen für Investitionen						
	Summe						
	Auszahlungen aus Investitionstätigkeit						
24	- Ausz. für den Erwerb von Grundstücken und Gebäuden						
25	- Ausz. für Baumaßnahmen						
26	- Ausz. für Investitionen in das sonstige Sachanlagevermögen und immaterielle Anlagevermögen davon: Ausz. aus gewährten Investitionszuweisungen und -zuschüssen						
27	- Ausz. für Investitionen in das Finanzanlagevermögen						
	Auszahlungen aus Finanzierungstätigkeit						
32	- Ausz. für die Tilgung von Krediten und wirtschaftlich vergleichbaren Vorgängen für Investitionen						
	Summe						
	Saldo (Einzahlungen ./ Auszahlungen)						

Haushaltsplan Stadt Bad König

Produktbeschreibung			
Produkt 627101 Zuschuss Volkshochschule			
Stadt Bad König			
Produktbereich	6	Soziales, Vereinsförderung, Jugend und Kultur	
Produktgruppe	6271	Volkshochschulen	
Produkt	627101	Zuschuss Volkshochschule	
Verantw. Organisationseinh.			
Abteilung 1 - Hauptverwaltung			
Kurzbeschreibung/Erläuterung			
Unterstützung der Volkshochschule Odenwaldkreis			
Auftragsgrundlage			
Beschlüsse der städtischen Gremien			
Zielgruppen			
Extern: Volkshochschule			
Steuerbarkeit	Hoch	Mittel	Gering
			X
Kennzahlen	Ergebnis 2023	Plan 2024	Plan 2025
1. Höhe der jährlichen Zuweisung			

Haushaltsplan Stadt Bad König

Teilergebnishaushalt Produkt 627101 Zuschuss Volkshochschule

Stadt Bad König

		Haushaltsansatz			Ergebnis des Jahresabschlusses 2022
Nr.	Konten	Bezeichnung	2024	2023	
		Ordentliche Erträge			
01	50	Privatrechtliche Leistungsentgelte			
02	51	Öffentlich-rechtliche Leistungsentgelte			
03	548-549	Kostensatzleistungen und -erstattungen			
04	52	Bestandsveränderungen und aktivierte Eigenleistungen			
05	55	Steuern und steuerähnliche Erträge einschl. Erträge aus gesetzlichen Umlagen			
06	547	Erträge aus Transferleistungen			
07	540-543	Erträge aus Zuweisungen und Zuschüssen für lfd. Zwecke und allgemeine Umlagen			
08	546	Erträge aus der Auflösung von Sonderposten aus Investitionszuweisungen, -zuschüssen und Investitionsbeiträgen			
09	53	Sonstige ordentliche Erträge			
10		Summe der ordentlichen Erträge (Nr. 1 bis 9)			
		Ordentliche Aufwendungen			
11	62, 63, 640-643, 647-649, 65	Personalaufwendungen			
12	644-646	Versorgungsaufwendungen			
13	60, 61, 67-69	Aufwendungen für Sach- und Dienstleistungen			
14	66	Abschreibungen			
15	71	Aufwendungen für Zuweisungen und Zuschüsse sowie besondere Finanzaufwendungen			
16	73	Steueraufwendungen einschl. Aufwendungen aus gesetzlichen Umlageverpflichtungen			
17	72	Transferaufwendungen			
18	70, 74, 76	Sonstige ordentliche Aufwendungen			
19		Summe der ordentlichen Aufwendungen (Nr. 11 bis 18)			
20		Verwaltungsergebnis (Nr. 10 ./ Nr. 19)			
21	56, 57	Finanzerträge			
22	77	Finanzaufwendungen			
23		Finanzergebnis (Nr. 21 bis Nr. 22)			
24		Ordentliches Ergebnis (Verwaltungsergebnis und Finanzergebnis Nr. 20 und Nr. 23)			
25	59	Außerordentliche Erträge			
26	79	Außerordentliche Aufwendungen			
27		Außerordentliches Ergebnis (Nr. 25 ./ Nr. 26)			
28		Jahresergebnis vor internen Leistungsbeziehungen (ordentliches Ergebnis und außerordentliches Ergebnis Nr. 24 und Nr. 27)			
29		Erlöse der internen Leistungsbeziehungen			
30		Kosten der internen Leistungsbeziehungen			
31		Ergebnis der internen Leistungsbeziehungen			
32		Jahresergebnis nach internen Leistungsbeziehungen			

Haushaltsplan Stadt Bad König

Teilfinanzhaushalt Produkt 627101 Zuschuss Volkshochschule							
Stadt Bad König							
		Haushaltsansatz			Investitions- und Investitionsförderungsmaßnahmen		
Nr.	Bezeichnung	2024	Verpflichtungs-ermächtigungen	2023	Ergebnis des Jahresabschlusses 2022	Gesamtauszahlungsbedarf	davon bisher bereitgestellt
	Einzahlungen aus Investitionstätigkeit						
20	+ Einz. aus Investitionszuweis. und -zuschüssen sowie aus Investitionsbeiträgen						
21	+ Einz. aus Abgängen von Vermögensgegenständen des Sachanlagevermögens und des immateriellen Anlagevermögens						
22	+ Einz. aus Abgängen von Vermögensgegenständen des Finanzanlagevermögens						
	Einzahlungen aus Finanzierungstätigkeit						
31	+ Einz. aus der Aufnahme v. Krediten und wirtschaftlich vergleichbaren Vorgängen für Investitionen						
	Summe						
	Auszahlungen aus Investitionstätigkeit						
24	- Ausz. für den Erwerb von Grundstücken und Gebäuden						
25	- Ausz. für Baumaßnahmen						
26	- Ausz. für Investitionen in das sonstige Sachanlagevermögen und immaterielle Anlagevermögen davon: Ausz. aus gewährten Investitionszuweisungen und -zuschüssen						
27	- Ausz. für Investitionen in das Finanzanlagevermögen						
	Auszahlungen aus Finanzierungstätigkeit						
32	- Ausz. für die Tilgung von Krediten und wirtschaftlich vergleichbaren Vorgängen für Investitionen						
	Summe						
	Saldo (Einzahlungen ./ Auszahlungen)						

Haushaltsplan Stadt Bad König

Produktbeschreibung			
Produkt 631501 Altenwohnanlage und Seniorentreff			
Stadt Bad König			
Produktbereich	6	Soziales, Vereinsförderung, Jugend und Kultur	
Produktgruppe	6315	Soziale Einrichtungen	
Produkt	631501	Altenwohnanlage und Seniorentreff	
Verantw. Organisationseinh.			
Abteilung 1 - Hauptverwaltung			
Kurzbeschreibung/Erläuterung			
Verwaltung und Betrieb der Altenwohnanlage			
Auftragsgrundlage			
Beschlüsse der städtischen Gremien			
Ziele			
1. Bereitstellung von Wohnraum für sozial beeinträchtigte Senioren			
2. Sicherung der Lebensqualität			
Zielgruppen			
Extern: Bürger			
Steuerbarkeit		Hoch	Mittel
	X		
Kennzahlen		Ergebnis 2023	Plan 2024
1. Nurtzungsgrad			
Zugeordnete Kostenstellen	63150101	Altenwohnanlage Mühlstraße 20 a	

Haushaltsplan Stadt Bad König

Teilergebnishaushalt Produkt 631501 Altenwohnanlage und Seniorentreff

Stadt Bad König

		Haushaltsansatz			Ergebnis des Jahresabschlusses 2022
Nr.	Konten	Bezeichnung	2024	2023	
		Ordentliche Erträge			
01	50	Privatrechtliche Leistungsentgelte			
02	51	Öffentlich-rechtliche Leistungsentgelte			
03	548-549	Kostensatzleistungen und -erstattungen			-4.167
04	52	Bestandsveränderungen und aktivierte Eigenleistungen			
05	55	Steuern und steuerähnliche Erträge einschl. Erträge aus gesetzlichen Umlagen			
06	547	Erträge aus Transferleistungen			
07	540-543	Erträge aus Zuweisungen und Zuschüssen für lfd. Zwecke und allgemeine Umlagen			
08	546	Erträge aus der Auflösung von Sonderposten aus Investitionszuweisungen, -zuschüssen und Investitionsbeiträgen	-13.821	-13.821	-13.821
09	53	Sonstige ordentliche Erträge	-47.400	-47.400	-44.392
10		Summe der ordentlichen Erträge (Nr. 1 bis 9)	-61.221	-61.221	-62.380
		Ordentliche Aufwendungen			
11	62, 63, 640-643, 647-649, 65	Personalaufwendungen	35.380	32.560	34.657
12	644-646	Versorgungsaufwendungen			
13	60, 61, 67-69	Aufwendungen für Sach- und Dienstleistungen	25.280	32.150	22.634
14	66	Abschreibungen	21.141	21.141	21.140
15	71	Aufwendungen für Zuweisungen und Zuschüsse sowie besondere Finanzaufwendungen			
16	73	Steueraufwendungen einschl. Aufwendungen aus gesetzlichen Umlageverpflichtungen			
17	72	Transferaufwendungen			
18	70, 74, 76	Sonstige ordentliche Aufwendungen	2.355	1.875	1.871
19		Summe der ordentlichen Aufwendungen (Nr. 11 bis 18)	84.156	87.726	80.303
20		Verwaltungsergebnis (Nr. 10 ./ Nr. 19)	22.935	26.505	17.923
21	56, 57	Finanzerträge			
22	77	Finanzaufwendungen			
23		Finanzergebnis (Nr. 21 bis Nr. 22)			
24		Ordentliches Ergebnis (Verwaltungsergebnis und Finanzergebnis Nr. 20 und Nr. 23)	22.935	26.505	17.923
25	59	Außerordentliche Erträge			
26	79	Außerordentliche Aufwendungen			
27		Außerordentliches Ergebnis (Nr. 25 ./ Nr. 26)			
28		Jahresergebnis vor internen Leistungsbeziehungen (ordentliches Ergebnis und außerordentliches Ergebnis Nr. 24 und Nr. 27)	22.935	26.505	17.923
29		Erlöse der internen Leistungsbeziehungen			
30		Kosten der internen Leistungsbeziehungen			
31		Ergebnis der internen Leistungsbeziehungen			
32		Jahresergebnis nach internen Leistungsbeziehungen	22.935	26.505	17.923

Haushaltsplan Stadt Bad König

Teilfinanzhaushalt Produkt 631501 Altenwohnanlage und Seniorentreff							
Stadt Bad König							
		Haushaltsansatz			Investitions- und Investitionsförderungsmaßnahmen		
Nr.	Bezeichnung	2024	Verpflichtungs-ermächtigungen	2023	Ergebnis des Jahresabschlusses 2022	Gesamtauszahlungsbedarf	davon bisher bereitgestellt
	Einzahlungen aus Investitionstätigkeit						
20	+ Einz. aus Investitionszuweis. und -zuschüssen sowie aus Investitionsbeiträgen						
21	+ Einz. aus Abgängen von Vermögensgegenständen des Sachanlagevermögens und des immateriellen Anlagevermögens						
22	+ Einz. aus Abgängen von Vermögensgegenständen des Finanzanlagevermögens						
	Einzahlungen aus Finanzierungstätigkeit						
31	+ Einz. aus der Aufnahme v. Krediten und wirtschaftlich vergleichbaren Vorgängen für Investitionen						
	Summe						
	Auszahlungen aus Investitionstätigkeit						
24	- Ausz. für den Erwerb von Grundstücken und Gebäuden						
25	- Ausz. für Baumaßnahmen						
26	- Ausz. für Investitionen in das sonstige Sachanlagevermögen und immaterielle Anlagevermögen davon: Ausz. aus gewährten Investitionszuweisungen und -zuschüssen						
27	- Ausz. für Investitionen in das Finanzanlagevermögen						
	Auszahlungen aus Finanzierungstätigkeit						
32	- Ausz. für die Tilgung von Krediten und wirtschaftlich vergleichbaren Vorgängen für Investitionen						
	Summe						
	Saldo (Einzahlungen ./ Auszahlungen)						

Haushaltsplan Stadt Bad König

Produktbeschreibung			
Produkt 633101 Leistungen an soziale Einrichtungen			
Stadt Bad König			
Produktbereich	6	Soziales, Vereinsförderung, Jugend und Kultur	
Produktgruppe	6331	Förderung von Trägern der Wohlfahrtspflege	
Produkt	633101	Leistungen an soziale Einrichtungen	
Verantw. Organisationseinh.			
Abteilung 1 - Hauptverwaltung			
Kurzbeschreibung/Erläuterung			
Förderung der Wohlfahrtspflege (Umlage Zweckverband Zentrum Gemeinschaftshilfe)			
Auftragsgrundlage			
Beschluss der städtischen Gremien			
Ziele			
1. Sicherung der Lebensqualität			
Zielgruppen			
Extern: Einwohner, Zweckverband			
Steuerbarkeit		Hoch	Mittel
			X
Kennzahlen		Ergebnis 2023	Plan 2024
1. Umlagenhöhe an Zweckverband		3.150 €	3.150 €
			3.150 €
Zugeordnete Kostenstellen	63310101	Umlage Zentrum Gemeinschaftshilfe	

Haushaltsplan Stadt Bad König

Teilergebnishaushalt Produkt 633101 Leistungen an soziale Einrichtungen

Stadt Bad König

		Haushaltsansatz			Ergebnis des Jahresabschlusses 2022
Nr.	Konten	Bezeichnung	2024	2023	
		Ordentliche Erträge			
01	50	Privatrechtliche Leistungsentgelte			
02	51	Öffentlich-rechtliche Leistungsentgelte			
03	548-549	Kostensatzleistungen und -erstattungen			
04	52	Bestandsveränderungen und aktivierte Eigenleistungen			
05	55	Steuern und steuerähnliche Erträge einschl. Erträge aus gesetzlichen Umlagen			
06	547	Erträge aus Transferleistungen			
07	540-543	Erträge aus Zuweisungen und Zuschüssen für lfd. Zwecke und allgemeine Umlagen			
08	546	Erträge aus der Auflösung von Sonderposten aus Investitionszuweisungen, -zuschüssen und Investitionsbeiträgen			
09	53	Sonstige ordentliche Erträge			
10		Summe der ordentlichen Erträge (Nr. 1 bis 9)			
		Ordentliche Aufwendungen			
11	62, 63, 640-643, 647-649, 65	Personalaufwendungen			
12	644-646	Versorgungsaufwendungen			
13	60, 61, 67-69	Aufwendungen für Sach- und Dienstleistungen			
14	66	Abschreibungen			
15	71	Aufwendungen für Zuweisungen und Zuschüsse sowie besondere Finanzaufwendungen	3.220	3.220	3.220
16	73	Steueraufwendungen einschl. Aufwendungen aus gesetzlichen Umlageverpflichtungen			
17	72	Transferaufwendungen			
18	70, 74, 76	Sonstige ordentliche Aufwendungen			
19		Summe der ordentlichen Aufwendungen (Nr. 11 bis 18)	3.220	3.220	3.220
20		Verwaltungsergebnis (Nr. 10 ./ Nr. 19)	3.220	3.220	3.220
21	56, 57	Finanzerträge			
22	77	Finanzaufwendungen			
23		Finanzergebnis (Nr. 21 bis Nr. 22)			
24		Ordentliches Ergebnis (Verwaltungsergebnis und Finanzergebnis Nr. 20 und Nr. 23)	3.220	3.220	3.220
25	59	Außerordentliche Erträge			
26	79	Außerordentliche Aufwendungen			
27		Außerordentliches Ergebnis (Nr. 25 ./ Nr. 26)			
28		Jahresergebnis vor internen Leistungsbeziehungen (ordentliches Ergebnis und außerordentliches Ergebnis Nr. 24 und Nr. 27)	3.220	3.220	3.220
29		Erlöse der internen Leistungsbeziehungen			
30		Kosten der internen Leistungsbeziehungen			
31		Ergebnis der internen Leistungsbeziehungen			
32		Jahresergebnis nach internen Leistungsbeziehungen	3.220	3.220	3.220

Haushaltsplan Stadt Bad König

Teilfinanzhaushalt Produkt 633101 Leistungen an soziale Einrichtungen							
Stadt Bad König							
		Haushaltsansatz			Investitions- und Investitionsförderungsmaßnahmen		
Nr.	Bezeichnung	2024	Verpflichtungs-ermächtigungen	2023	Ergebnis des Jahresabschlusses 2022	Gesamtauszahlungsbedarf	davon bisher bereitgestellt
	Einzahlungen aus Investitionstätigkeit						
20	+ Einz. aus Investitionszuweis. und -zuschüssen sowie aus Investitionsbeiträgen						
21	+ Einz. aus Abgängen von Vermögensgegenständen des Sachanlagevermögens und des immateriellen Anlagevermögens						
22	+ Einz. aus Abgängen von Vermögensgegenständen des Finanzanlagevermögens						
	Einzahlungen aus Finanzierungstätigkeit						
31	+ Einz. aus der Aufnahme v. Krediten und wirtschaftlich vergleichbaren Vorgängen für Investitionen						
	Summe						
	Auszahlungen aus Investitionstätigkeit						
24	- Ausz. für den Erwerb von Grundstücken und Gebäuden						
25	- Ausz. für Baumaßnahmen						
26	- Ausz. für Investitionen in das sonstige Sachanlagevermögen und immaterielle Anlagevermögen davon: Ausz. aus gewährten Investitionszuweisungen und -zuschüssen						
27	- Ausz. für Investitionen in das Finanzanlagevermögen						
	Auszahlungen aus Finanzierungstätigkeit						
32	- Ausz. für die Tilgung von Krediten und wirtschaftlich vergleichbaren Vorgängen für Investitionen						
	Summe						
	Saldo (Einzahlungen ./ Auszahlungen)						

Haushaltsplan Stadt Bad König

Produktbeschreibung Produkt 635101 Seniorenveranstaltungen			
Stadt Bad König			
Produktbereich	6	Soziales, Vereinsförderung, Jugend und Kultur	
Produktgruppe	6351	Sonstige Soziale Hilfen und Leistungen	
Produkt	635101	Seniorenveranstaltungen	
Verantw. Organisationseinh.			
Abteilung 1 - Hauptverwaltung			
Kurzbeschreibung/Erläuterung			
Veranstaltung von Altentagen			
Auftragsgrundlage			
Beschluss der städtischen Gremien			
Ziele			
1. Sicherung der Lebensqualität im Alter			
Zielgruppen			
Extern: Senioren			
Steuerbarkeit		Hoch	Mittel
	X		
Kennzahlen		Ergebnis 2023	Plan 2024
1. Seniorenfeiern der Stadt (Stadtaltentage)			
Zugeordnete Kostenstellen	63510199	Allgemeine Kostenstelle Seniorenveranstaltungen	

Haushaltsplan Stadt Bad König

Teilergebnishaushalt Produkt 635101 Seniorenveranstaltungen

Stadt Bad König

		Haushaltsansatz			Ergebnis des Jahresabschlusses 2022
Nr.	Konten	Bezeichnung	2024	2023	
		Ordentliche Erträge			
01	50	Privatrechtliche Leistungsentgelte			
02	51	Öffentlich-rechtliche Leistungsentgelte			
03	548-549	Kostensatzleistungen und -erstattungen			
04	52	Bestandsveränderungen und aktivierte Eigenleistungen			
05	55	Steuern und steuerähnliche Erträge einschl. Erträge aus gesetzlichen Umlagen			
06	547	Erträge aus Transferleistungen			
07	540-543	Erträge aus Zuweisungen und Zuschüssen für lfd. Zwecke und allgemeine Umlagen			
08	546	Erträge aus der Auflösung von Sonderposten aus Investitionszuweisungen, -zuschüssen und Investitionsbeiträgen			
09	53	Sonstige ordentliche Erträge			
10		Summe der ordentlichen Erträge (Nr. 1 bis 9)			
		Ordentliche Aufwendungen			
11	62, 63, 640-643, 647-649, 65	Personalaufwendungen			
12	644-646	Versorgungsaufwendungen			
13	60, 61, 67-69	Aufwendungen für Sach- und Dienstleistungen	1.800	1.800	
14	66	Abschreibungen			
15	71	Aufwendungen für Zuweisungen und Zuschüsse sowie besondere Finanzaufwendungen			
16	73	Steueraufwendungen einschl. Aufwendungen aus gesetzlichen Umlageverpflichtungen			
17	72	Transferaufwendungen			
18	70, 74, 76	Sonstige ordentliche Aufwendungen			
19		Summe der ordentlichen Aufwendungen (Nr. 11 bis 18)	1.800	1.800	
20		Verwaltungsergebnis (Nr. 10 ./ Nr. 19)	1.800	1.800	
21	56, 57	Finanzerträge			
22	77	Finanzaufwendungen			
23		Finanzergebnis (Nr. 21 bis Nr. 22)			
24		Ordentliches Ergebnis (Verwaltungsergebnis und Finanzergebnis Nr. 20 und Nr. 23)	1.800	1.800	
25	59	Außerordentliche Erträge			
26	79	Außerordentliche Aufwendungen			
27		Außerordentliches Ergebnis (Nr. 25 ./ Nr. 26)			
28		Jahresergebnis vor internen Leistungsbeziehungen (ordentliches Ergebnis und außerordentliches Ergebnis Nr. 24 und Nr. 27)	1.800	1.800	
29		Erlöse der internen Leistungsbeziehungen			
30		Kosten der internen Leistungsbeziehungen			
31		Ergebnis der internen Leistungsbeziehungen			
32		Jahresergebnis nach internen Leistungsbeziehungen	1.800	1.800	

Haushaltsplan Stadt Bad König

Teilfinanzhaushalt Produkt 635101 Seniorenveranstaltungen

Stadt Bad König

		Haushaltsansatz				Investitions- und Investitionsförderungsmaßnahmen	
Nr.	Bezeichnung	2024	Verpflichtungs-ermächtigungen	2023	Ergebnis des Jahresabschlusses 2022	Gesamtauszahlungsbedarf	davon bisher bereitgestellt
	Einzahlungen aus Investitionstätigkeit						
20	+ Einz. aus Investitionszuweis. und -zuschüssen sowie aus Investitionsbeiträgen						
21	+ Einz. aus Abgängen von Vermögensgegenständen des Sachanlagevermögens und des immateriellen Anlagevermögens						
22	+ Einz. aus Abgängen von Vermögensgegenständen des Finanzanlagevermögens						
	Einzahlungen aus Finanzierungstätigkeit						
31	+ Einz. aus der Aufnahme v. Krediten und wirtschaftlich vergleichbaren Vorgängen für Investitionen						
	Summe						
	Auszahlungen aus Investitionstätigkeit						
24	- Ausz. für den Erwerb von Grundstücken und Gebäuden						
25	- Ausz. für Baumaßnahmen						
26	- Ausz. für Investitionen in das sonstige Sachanlagevermögen und immaterielle Anlagevermögen davon: Ausz. aus gewährten Investitionszuweisungen und -zuschüssen						
27	- Ausz. für Investitionen in das Finanzanlagevermögen						
	Auszahlungen aus Finanzierungstätigkeit						
32	- Ausz. für die Tilgung von Krediten und wirtschaftlich vergleichbaren Vorgängen für Investitionen						
	Summe						
	Saldo (Einzahlungen ./ Auszahlungen)						

Haushaltsplan Stadt Bad König

Produktbeschreibung Produkt 636201 Ferienspiele			
Stadt Bad König			
Produktbereich	6	Soziales, Vereinsförderung, Jugend und Kultur	
Produktgruppe	6362	Jugendarbeit	
Produkt	636201	Ferienspiele	
Verantw. Organisationseinh.			
Abteilung 1 - Hauptverwaltung			
Kurzbeschreibung/Erläuterung			
Veranstaltung der Ferienspiele			
Auftragsgrundlage			
Beschluss der städtischen Gremien			
Ziele			
1. Durchführung der kommunalen Ferienspiele			
Zielgruppen			
Extern: Kinder			
Steuerbarkeit		Hoch	Mittel
			X
Kennzahlen		Ergebnis 2023	Plan 2024
1. Ferienspiele für 60 Kinder			
Zugeordnete Kostenstellen	63620101	Ferienspiele	

Haushaltsplan Stadt Bad König

Teilergebnishaushalt Produkt 636201 Ferienspiele

Stadt Bad König

Nr.	Konten	Bezeichnung	Haushaltsansatz		Ergebnis des Jahresabschlusses 2022
			2024	2023	
		Ordentliche Erträge			
01	50	Privatrechtliche Leistungsentgelte			
02	51	Öffentlich-rechtliche Leistungsentgelte	-1.300	-1.000	-1.000
03	548-549	Kostensatzleistungen und -erstattungen			
04	52	Bestandsveränderungen und aktivierte Eigenleistungen			
05	55	Steuern und steuerähnliche Erträge einschl. Erträge aus gesetzlichen Umlagen			
06	547	Erträge aus Transferleistungen			
07	540-543	Erträge aus Zuweisungen und Zuschüssen für lfd. Zwecke und allgemeine Umlagen			
08	546	Erträge aus der Auflösung von Sonderposten aus Investitionszuweisungen, -zuschüssen und Investitionsbeiträgen			
09	53	Sonstige ordentliche Erträge			
10		Summe der ordentlichen Erträge (Nr. 1 bis 9)	-1.300	-1.000	-1.000
		Ordentliche Aufwendungen			
11	62, 63, 640-643, 647-649, 65	Personalaufwendungen			69
12	644-646	Versorgungsaufwendungen			
13	60, 61, 67-69	Aufwendungen für Sach- und Dienstleistungen	2.100	1.530	714
14	66	Abschreibungen			
15	71	Aufwendungen für Zuweisungen und Zuschüsse sowie besondere Finanzaufwendungen			
16	73	Steueraufwendungen einschl. Aufwendungen aus gesetzlichen Umlageverpflichtungen			
17	72	Transferaufwendungen			
18	70, 74, 76	Sonstige ordentliche Aufwendungen			
19		Summe der ordentlichen Aufwendungen (Nr. 11 bis 18)	2.100	1.530	783
20		Verwaltungsergebnis (Nr. 10 ./ Nr. 19)	800	530	-217
21	56, 57	Finanzerträge			
22	77	Finanzaufwendungen			
23		Finanzergebnis (Nr. 21 bis Nr. 22)			
24		Ordentliches Ergebnis (Verwaltungsergebnis und Finanzergebnis Nr. 20 und Nr. 23)	800	530	-217
25	59	Außerordentliche Erträge			
26	79	Außerordentliche Aufwendungen			
27		Außerordentliches Ergebnis (Nr. 25 ./ Nr. 26)			
28		Jahresergebnis vor internen Leistungsbeziehungen (ordentliches Ergebnis und außerordentliches Ergebnis Nr. 24 und Nr. 27)	800	530	-217
29		Erlöse der internen Leistungsbeziehungen			
30		Kosten der internen Leistungsbeziehungen			
31		Ergebnis der internen Leistungsbeziehungen			
32		Jahresergebnis nach internen Leistungsbeziehungen	800	530	-217

Haushaltsplan Stadt Bad König

Teilfinanzhaushalt Produkt 636201 Ferienspiele							
Stadt Bad König							
		Haushaltsansatz			Investitions- und Investitionsförderungsmaßnahmen		
Nr.	Bezeichnung	2024	Verpflichtungs-ermächtigungen	2023	Ergebnis des Jahresabschlusses 2022	Gesamtauszahlungsbedarf	davon bisher bereitgestellt
	Einzahlungen aus Investitionstätigkeit						
20	+ Einz. aus Investitionszuweis. und -zuschüssen sowie aus Investitionsbeiträgen						
21	+ Einz. aus Abgängen von Vermögensgegenständen des Sachanlagevermögens und des immateriellen Anlagevermögens						
22	+ Einz. aus Abgängen von Vermögensgegenständen des Finanzanlagevermögens						
	Einzahlungen aus Finanzierungstätigkeit						
31	+ Einz. aus der Aufnahme v. Krediten und wirtschaftlich vergleichbaren Vorgängen für Investitionen						
	Summe						
	Auszahlungen aus Investitionstätigkeit						
24	- Ausz. für den Erwerb von Grundstücken und Gebäuden						
25	- Ausz. für Baumaßnahmen						
26	- Ausz. für Investitionen in das sonstige Sachanlagevermögen und immaterielle Anlagevermögen davon: Ausz. aus gewährten Investitionszuweisungen und -zuschüssen						
27	- Ausz. für Investitionen in das Finanzanlagevermögen						
	Auszahlungen aus Finanzierungstätigkeit						
32	- Ausz. für die Tilgung von Krediten und wirtschaftlich vergleichbaren Vorgängen für Investitionen						
	Summe						
	Saldo (Einzahlungen ./ Auszahlungen)						

Haushaltsplan Stadt Bad König

Produktbeschreibung
Produkt 636301 Bündnis für Familien

Stadt Bad König

Produktbereich	6	Soziales, Vereinsförderung, Jugend und Kultur
Produktgruppe	6363	Bündnis für Familien
Produkt	636301	Bündnis für Familien

Verantw. Organisationseinh.

Abteilung 1 - Hauptverwaltung

Kurzbeschreibung/Erläuterung

Unterstützung des "Bündnisses für Familien"

Auftragsgrundlage

Beschlüsse der städtischen Gremien

Zielgruppen

Extern: Familien

Haushaltsplan Stadt Bad König

Teilergebnishaushalt Produkt 636301 Bündnis für Familien

Stadt Bad König

		Haushaltsansatz			Ergebnis des Jahresabschlusses 2022
Nr.	Konten	Bezeichnung	2024	2023	
		Ordentliche Erträge			
01	50	Privatrechtliche Leistungsentgelte			
02	51	Öffentlich-rechtliche Leistungsentgelte			
03	548-549	Kostensatzleistungen und -erstattungen			
04	52	Bestandsveränderungen und aktivierte Eigenleistungen			
05	55	Steuern und steuerähnliche Erträge einschl. Erträge aus gesetzlichen Umlagen			
06	547	Erträge aus Transferleistungen			
07	540-543	Erträge aus Zuweisungen und Zuschüssen für lfd. Zwecke und allgemeine Umlagen			
08	546	Erträge aus der Auflösung von Sonderposten aus Investitionszuweisungen, -zuschüssen und Investitionsbeiträgen			
09	53	Sonstige ordentliche Erträge			
10		Summe der ordentlichen Erträge (Nr. 1 bis 9)			
		Ordentliche Aufwendungen			
11	62, 63, 640-643, 647-649, 65	Personalaufwendungen			
12	644-646	Versorgungsaufwendungen			
13	60, 61, 67-69	Aufwendungen für Sach- und Dienstleistungen			
14	66	Abschreibungen			
15	71	Aufwendungen für Zuweisungen und Zuschüsse sowie besondere Finanzaufwendungen			
16	73	Steueraufwendungen einschl. Aufwendungen aus gesetzlichen Umlageverpflichtungen			
17	72	Transferaufwendungen			
18	70, 74, 76	Sonstige ordentliche Aufwendungen			
19		Summe der ordentlichen Aufwendungen (Nr. 11 bis 18)			
20		Verwaltungsergebnis (Nr. 10 ./ Nr. 19)			
21	56, 57	Finanzerträge			
22	77	Finanzaufwendungen			
23		Finanzergebnis (Nr. 21 bis Nr. 22)			
24		Ordentliches Ergebnis (Verwaltungsergebnis und Finanzergebnis Nr. 20 und Nr. 23)			
25	59	Außerordentliche Erträge			
26	79	Außerordentliche Aufwendungen			
27		Außerordentliches Ergebnis (Nr. 25 ./ Nr. 26)			
28		Jahresergebnis vor internen Leistungsbeziehungen (ordentliches Ergebnis und außerordentliches Ergebnis Nr. 24 und Nr. 27)			
29		Erlöse der internen Leistungsbeziehungen			
30		Kosten der internen Leistungsbeziehungen			
31		Ergebnis der internen Leistungsbeziehungen			
32		Jahresergebnis nach internen Leistungsbeziehungen			

Haushaltsplan Stadt Bad König

Teilfinanzhaushalt Produkt 636301 Bündnis für Familien							
Stadt Bad König							
		Haushaltsansatz			Investitions- und Investitionsförderungsmaßnahmen		
Nr.	Bezeichnung	2024	Verpflichtungs-ermächtigungen	2023	Ergebnis des Jahresabschlusses 2022	Gesamtauszahlungsbedarf	davon bisher bereitgestellt
	Einzahlungen aus Investitionstätigkeit						
20	+ Einz. aus Investitionszuweis. und -zuschüssen sowie aus Investitionsbeiträgen						
21	+ Einz. aus Abgängen von Vermögensgegenständen des Sachanlagevermögens und des immateriellen Anlagevermögens						
22	+ Einz. aus Abgängen von Vermögensgegenständen des Finanzanlagevermögens						
	Einzahlungen aus Finanzierungstätigkeit						
31	+ Einz. aus der Aufnahme v. Krediten und wirtschaftlich vergleichbaren Vorgängen für Investitionen						
	Summe						
	Auszahlungen aus Investitionstätigkeit						
24	- Ausz. für den Erwerb von Grundstücken und Gebäuden						
25	- Ausz. für Baumaßnahmen						
26	- Ausz. für Investitionen in das sonstige Sachanlagevermögen und immaterielle Anlagevermögen davon: Ausz. aus gewährten Investitionszuweisungen und -zuschüssen						
27	- Ausz. für Investitionen in das Finanzanlagevermögen						
	Auszahlungen aus Finanzierungstätigkeit						
32	- Ausz. für die Tilgung von Krediten und wirtschaftlich vergleichbaren Vorgängen für Investitionen						
	Summe						
	Saldo (Einzahlungen ./ Auszahlungen)						

Haushaltsplan Stadt Bad König

Produktbeschreibung Produkt 636501 Kindergärten			
Stadt Bad König			
Produktbereich	6	Soziales, Vereinsförderung, Jugend und Kultur	
Produktgruppe	6365	Tageseinrichtungen für Kinder	
Produkt	636501	Kindergärten	
Verantw. Organisationseinh.			
Abteilung 1 - Hauptverwaltung			
Kurzbeschreibung/Erläuterung			
Bau, Betrieb und Unterhaltung der städtischen Kindergärten, Förderung der Kleinkinderbetreuung und der betreuten Grundschule			
Auftragsgrundlage			
Hessisches Kindergartengesetz, KJHG, BSHG, SGB, Kindergartensatzung			
Ziele			
1. Mithilfe bei der Erziehung zu eigenverantwortlichen und gemeinschaftsfähigen Persönlichkeiten			
2. Bereitstellung von bedarfsgerechten Angeboten			
3. Nachhaltige Unterstützung von Eltern bei der Vereinbarkeit von Familie und Beruf			
4. Integration benachteiligter Kinder			
Zielgruppen			
Extern: Eltern und Kinder			
Steuerbarkeit		Hoch	Mittel
			X
Kennzahlen		Ergebnis 2023	Plan 2024
1. Betreuungsplätze für Krippenkinder			30
2. Betreuungsplätze für Kindergartenkinder			280
3. Tatsächliche Belegung			
Zugeordnete Kostenstellen	63650101	Kindergarten Etzen-Gesäß	
	63650102	Kindergarten Zell	
	63650103	Kindergarten Bad König	
	63650104	Kindergarten Nieder-Kinzig	
	63650199	Allgemeine Kostenstelle Kinderbetreuung	

Haushaltsplan Stadt Bad König

Teilergebnishaushalt Produkt 636501 Kindergärten					
Stadt Bad König					
Nr.	Konten	Bezeichnung	Haushaltsansatz		Ergebnis des Jahresabschlusses 2022
			2024	2023	
		Ordentliche Erträge			
01	50	Privatrechtliche Leistungsentgelte	-95.220	-81.500	-75.480
02	51	Öffentlich-rechtliche Leistungsentgelte	-128.502	-118.810	-113.453
03	548-549	Kostensatzleistungen und -erstattungen	-46.100	-44.900	-66.010
04	52	Bestandsveränderungen und aktivierte Eigenleistungen			
05	55	Steuern und steuerähnliche Erträge einschl. Erträge aus gesetzlichen Umlagen			
06	547	Erträge aus Transferleistungen			
07	540-543	Erträge aus Zuweisungen und Zuschüssen für lfd. Zwecke und allgemeine Umlagen	-1.183.925	-896.200	-926.129
08	546	Erträge aus der Auflösung von Sonderposten aus Investitionszuweisungen, -zuschüssen und Investitionsbeiträgen	-33.848	-33.848	-34.404
09	53	Sonstige ordentliche Erträge	-1.600	-1.600	-3.218
10		Summe der ordentlichen Erträge (Nr. 1 bis 9)	-1.489.195	-1.176.858	-1.218.694
		Ordentliche Aufwendungen			
11	62, 63, 640-643, 647-649, 65	Personalaufwendungen	1.689.460	1.549.400	1.447.877
12	644-646	Versorgungsaufwendungen			
13	60, 61, 67-69	Aufwendungen für Sach- und Dienstleistungen	202.408	189.055	226.831
14	66	Abschreibungen	79.035	79.035	79.391
15	71	Aufwendungen für Zuweisungen und Zuschüsse sowie besondere Finanzaufwendungen	1.482.338	1.361.500	1.118.881
16	73	Steueraufwendungen einschl. Aufwendungen aus gesetzlichen Umlageverpflichtungen			
17	72	Transferaufwendungen	1.500	1.600	1.223
18	70, 74, 76	Sonstige ordentliche Aufwendungen			
19		Summe der ordentlichen Aufwendungen (Nr. 11 bis 18)	3.454.741	3.180.590	2.874.203
20		Verwaltungsergebnis (Nr. 10 ./ Nr. 19)	1.965.546	2.003.732	1.655.509
21	56, 57	Finanzerträge			
22	77	Finanzaufwendungen			
23		Finanzergebnis (Nr. 21 bis Nr. 22)			
24		Ordentliches Ergebnis (Verwaltungsergebnis und Finanzergebnis Nr. 20 und Nr. 23)	1.965.546	2.003.732	1.655.509
25	59	Außerordentliche Erträge			
26	79	Außerordentliche Aufwendungen			3.693
27		Außerordentliches Ergebnis (Nr. 25 ./ Nr. 26)			3.693
28		Jahresergebnis vor internen Leistungsbeziehungen (ordentliches Ergebnis und außerordentliches Ergebnis Nr. 24 und Nr. 27)	1.965.546	2.003.732	1.659.202
29		Erlöse der internen Leistungsbeziehungen			
30		Kosten der internen Leistungsbeziehungen	22.519	17.127	23.305
31		Ergebnis der internen Leistungsbeziehungen	22.519	17.127	23.305
32		Jahresergebnis nach internen Leistungsbeziehungen	1.988.065	2.020.859	1.682.507

Haushaltsplan Stadt Bad König

Teilfinanzhaushalt Produkt 636501 Kindergärten							
Stadt Bad König							
		Haushaltsansatz			Investitions- und Investitionsförderungsmaßnahmen		
Nr.	Bezeichnung	2024	Verpflichtungs-ermächtigungen	2023	Ergebnis des Jahresabschlusses 2022	Gesamtauszahlungsbedarf	davon bisher bereitgestellt
	Einzahlungen aus Investitionstätigkeit						
20	+ Einz. aus Investitionszuweis. und -zuschüssen sowie aus Investitionsbeiträgen				21.233		
21	+ Einz. aus Abgängen von Vermögensgegenständen des Sachanlagevermögens und des immateriellen Anlagevermögens						
22	+ Einz. aus Abgängen von Vermögensgegenständen des Finanzanlagevermögens						
	Einzahlungen aus Finanzierungstätigkeit						
31	+ Einz. aus der Aufnahme v. Krediten und wirtschaftlich vergleichbaren Vorgängen für Investitionen						
	Summe				21.233		
	Auszahlungen aus Investitionstätigkeit						
24	- Ausz. für den Erwerb von Grundstücken und Gebäuden	-2.035.900	-850.000	-1.071.000			-5.695.400
25	- Ausz. für Baumaßnahmen				-73.083		-285.300
26	- Ausz. für Investitionen in das sonstige Sachanlagevermögen und immaterielle Anlagevermögen davon: Ausz. aus gewährten Investitionszuweisungen und -zuschüssen	-6.700		-5.000	-1.020	-2.500	-118.755
27	- Ausz. für Investitionen in das Finanzanlagevermögen						
	Auszahlungen aus Finanzierungstätigkeit						
32	- Ausz. für die Tilgung von Krediten und wirtschaftlich vergleichbaren Vorgängen für Investitionen						
	Summe	-2.042.600	-850.000	-1.076.000	-74.103	-2.500	-6.099.455
	Saldo (Einzahlungen ./ Auszahlungen)	-2.042.600	-850.000	-1.076.000	-52.870	-2.500	-6.099.455

Haushaltsplan Stadt Bad König

Investitionen Produkt 636501 Kindergärten							
Stadt Bad König							
Nr. Bezeichnung	Ansatz 2023	Ansatz 2024	Finanzplan 2025	Finanzplan 2026	Finanzplan 2027	Bisher bereitgestellt	Gesamt Ein- und Auszahl.
I2020/011 Neubau Kindergarten Zell 20 20 Einz.a.Inv.zuw.u.-zusch.s.a.Inv.beitr. 24 24 Ausz.f.d.Erwerb v.Grundstücken u.Gebäuden 25 25 Auszahlungen für Baumaßnahmen	-1.000.000	-2.000.000	350.000 1.200.000 -850.000			-5.000.000 -5.000.000	-1.022.765 -1.022.765
I2020/022 GWG Kindergarten Etzen-Gesäß 26 26 Ausz.f.Invest.i.d.sonst.Sachanl.vermögen	-1.500	-2.000	-1.500	-1.500	-1.500	-8.000	-8.000
I2020/023 GWG Kindergarten Zell 26 26 Ausz.f.Invest.i.d.sonst.Sachanl.vermögen	-3.500	-1.000	-1.000	-1.000	-1.000	-7.500	-715 -715
I2021/032 Dachsanierung Kita Nieder-Kinzig (KIP) 20 20 Einz.a.Inv.zuw.u.-zusch.s.a.Inv.beitr. 25 25 Auszahlungen für Baumaßnahmen							-96.533 86.879 -96.533
I2022/026 Waldgruppe Kita Bad König 24 24 Ausz.f.d.Erwerb v.Grundstücken u.Gebäuden 25 25 Auszahlungen für Baumaßnahmen	-71.000					-151.000	-170.787 -170.787
I2022/037 LED Umrüstung Kiga NK 25 25 Auszahlungen für Baumaßnahmen							-16.395 -16.395
I2024/005 Mobile Trennwand Kita Etzen-Gesäß 24 24 Ausz.f.d.Erwerb v.Grundstücken u.Gebäuden		-12.500				-12.500	
I2024/006 Sanierung Bad Kita Bad König 24 24 Ausz.f.d.Erwerb v.Grundstücken u.Gebäuden		-20.000				-20.000	
I2024/010 Kita EG Anschaffung Liegepolsterschrank 26 26 Ausz.f.Invest.i.d.sonst.Sachanl.vermögen		-1.200				-1.200	
I2024/011 Kita EG Verdunklungsrollos 2 Kitagruppen 24 24 Ausz.f.d.Erwerb v.Grundstücken u.Gebäuden		-1.400				-1.400	
I2024/012 Kita EG 2 Gerätehäuschen 26 26 Ausz.f.Invest.i.d.sonst.Sachanl.vermögen		-2.500				-2.500	
I2024/013 Kita EG 2 Außenrollos 24 24 Ausz.f.d.Erwerb v.Grundstücken u.Gebäuden		-2.000				-2.000	
I233/2012 Spielgeräte div.Spielplätze 20 20 Einz.a.Inv.zuw.u.-zusch.s.a.Inv.beitr. 24 24 Ausz.f.d.Erwerb v.Grundstücken u.Gebäuden 26 26 Ausz.f.Invest.i.d.sonst.Sachanl.vermögen							-3.872 3.287 -885 -6.274

Haushaltsplan Stadt Bad König

Produktbeschreibung Produkt 636601 Jugendarbeit			
Stadt Bad König			
Produktbereich	6	Soziales, Vereinsförderung, Jugend und Kultur	
Produktgruppe	6366	Einrichtungen der Jugendarbeit	
Produkt	636601	Jugendarbeit	
Verantw. Organisationseinh.			
Abteilung 1 - Hauptverwaltung			
Kurzbeschreibung/Erläuterung			
Förderung der Jugendbetreuung, Einzelprojekte der Jugendpflege, Betrieb des Jugendtreffs			
Auftragsgrundlage			
Beschlüsse der städtischen Gremien			
Ziele			
1. Sinnvolle Freizeitgestaltung 2. Die Stadt für Kinder und Jugendliche zu einem lebenswerten Ort gestalten 3. Integration aller Kindern und Jugendlichen in unsere Gesellschaft			
Zielgruppen			
Extern: Jugendliche Einwohner			
Steuerbarkeit		Hoch	Mittel
			X
Kennzahlen		Ergebnis 2023	Plan 2024
1. Zahl der durchgeführten Projekte			
2. Zahl der Teilnehmer			
3. Zahl der Besucher des Jugendtreffs			
Zugeordnete Kostenstellen	63660101	Jugendtreff Bad König	

Haushaltsplan Stadt Bad König

Teilergebnishaushalt Produkt 636601 Jugendarbeit

Stadt Bad König

		Haushaltsansatz			Ergebnis des Jahresabschlusses 2022
Nr.	Konten	Bezeichnung	2024	2023	
		Ordentliche Erträge			
01	50	Privatrechtliche Leistungsentgelte			
02	51	Öffentlich-rechtliche Leistungsentgelte			
03	548-549	Kostensatzleistungen und -erstattungen			
04	52	Bestandsveränderungen und aktivierte Eigenleistungen			
05	55	Steuern und steuerähnliche Erträge einschl. Erträge aus gesetzlichen Umlagen			
06	547	Erträge aus Transferleistungen			
07	540-543	Erträge aus Zuweisungen und Zuschüssen für lfd. Zwecke und allgemeine Umlagen	-810	-810	-406
08	546	Erträge aus der Auflösung von Sonderposten aus Investitionszuweisungen, -zuschüssen und Investitionsbeiträgen			-114
09	53	Sonstige ordentliche Erträge			-918
10		Summe der ordentlichen Erträge (Nr. 1 bis 9)	-810	-810	-1.438
		Ordentliche Aufwendungen			
11	62, 63, 640-643, 647-649, 65	Personalaufwendungen			
12	644-646	Versorgungsaufwendungen			
13	60, 61, 67-69	Aufwendungen für Sach- und Dienstleistungen	15.892	19.960	9.526
14	66	Abschreibungen	114	114	114
15	71	Aufwendungen für Zuweisungen und Zuschüsse sowie besondere Finanzaufwendungen	77.150	77.100	78.260
16	73	Steueraufwendungen einschl. Aufwendungen aus gesetzlichen Umlageverpflichtungen			
17	72	Transferaufwendungen			
18	70, 74, 76	Sonstige ordentliche Aufwendungen			
19		Summe der ordentlichen Aufwendungen (Nr. 11 bis 18)	93.156	97.174	87.900
20		Verwaltungsergebnis (Nr. 10 ./ Nr. 19)	92.346	96.364	86.462
21	56, 57	Finanzerträge			
22	77	Finanzaufwendungen			
23		Finanzergebnis (Nr. 21 bis Nr. 22)			
24		Ordentliches Ergebnis (Verwaltungsergebnis und Finanzergebnis Nr. 20 und Nr. 23)	92.346	96.364	86.462
25	59	Außerordentliche Erträge			-1.293
26	79	Außerordentliche Aufwendungen			399
27		Außerordentliches Ergebnis (Nr. 25 ./ Nr. 26)			-895
28		Jahresergebnis vor internen Leistungsbeziehungen (ordentliches Ergebnis und außerordentliches Ergebnis Nr. 24 und Nr. 27)	92.346	96.364	85.567
29		Erlöse der internen Leistungsbeziehungen			
30		Kosten der internen Leistungsbeziehungen			
31		Ergebnis der internen Leistungsbeziehungen			
32		Jahresergebnis nach internen Leistungsbeziehungen	92.346	96.364	85.567

Haushaltsplan Stadt Bad König

Teilfinanzhaushalt Produkt 636601 Jugendarbeit							
Stadt Bad König							
		Haushaltsansatz			Investitions- und Investitionsförderungsmaßnahmen		
Nr.	Bezeichnung	2024	Verpflichtungs-ermächtigungen	2023	Ergebnis des Jahresabschlusses 2022	Gesamtauszahlungsbedarf	davon bisher bereitgestellt
	Einzahlungen aus Investitionstätigkeit						
20	+ Einz. aus Investitionszuweis. und -zuschüssen sowie aus Investitionsbeiträgen						
21	+ Einz. aus Abgängen von Vermögensgegenständen des Sachanlagevermögens und des immateriellen Anlagevermögens						
22	+ Einz. aus Abgängen von Vermögensgegenständen des Finanzanlagevermögens						
	Einzahlungen aus Finanzierungstätigkeit						
31	+ Einz. aus der Aufnahme v. Krediten und wirtschaftlich vergleichbaren Vorgängen für Investitionen						
	Summe						
	Auszahlungen aus Investitionstätigkeit						
24	- Ausz. für den Erwerb von Grundstücken und Gebäuden						
25	- Ausz. für Baumaßnahmen						
26	- Ausz. für Investitionen in das sonstige Sachanlagevermögen und immaterielle Anlagevermögen davon: Ausz. aus gewährten Investitionszuweisungen und -zuschüssen						
27	- Ausz. für Investitionen in das Finanzanlagevermögen						
	Auszahlungen aus Finanzierungstätigkeit						
32	- Ausz. für die Tilgung von Krediten und wirtschaftlich vergleichbaren Vorgängen für Investitionen						
	Summe						
	Saldo (Einzahlungen ./ Auszahlungen)						

Haushaltsplan Stadt Bad König

Produktbeschreibung Produkt 636602 Spielplätze			
Stadt Bad König			
Produktbereich	6	Soziales, Vereinsförderung, Jugend und Kultur	
Produktgruppe	6366	Einrichtungen der Jugendarbeit	
Produkt	636602	Spielplätze	
Verantw. Organisationseinh.			
Abteilung 1 - Hauptverwaltung			
Kurzbeschreibung/Erläuterung			
Bereitstellung und Wartung der Anlagen und Gerätschaften auf den Kinderspielplätzen			
Auftragsgrundlage			
Beschlüsse der Stadtverordnetenversammlung			
Ziele			
1. Freizeitgestaltung ermöglichen 2. Spielmöglichkeiten schaffen 3. Motorische Fähigkeiten der Kinder fördern 4. Einwandfreie Funktion und Sicherheit der Spielgeräte ermöglichen			
Zielgruppen			
Extern: Kinder und Jugendliche			
Steuerbarkeit		Hoch	Mittel
	X		
Kennzahlen		Ergebnis 2023	Plan 2024
1. Zahl der Spielplätze		10	10
Zugeordnete Kostenstellen	63660201	Kinderspielplätze	
	63660299	Allgemeine Kostenstelle Jugendarbeit	

Haushaltsplan Stadt Bad König

Teilergebnishaushalt Produkt 636602 Spielplätze					
Stadt Bad König					
Nr.	Konten	Bezeichnung	Haushaltsansatz		Ergebnis des Jahresabschlusses 2022
			2024	2023	
		Ordentliche Erträge			
01	50	Privatrechtliche Leistungsentgelte			
02	51	Öffentlich-rechtliche Leistungsentgelte			
03	548-549	Kostensatzleistungen und -erstattungen			
04	52	Bestandsveränderungen und aktivierte Eigenleistungen			
05	55	Steuern und steuerähnliche Erträge einschl. Erträge aus gesetzlichen Umlagen			
06	547	Erträge aus Transferleistungen			
07	540-543	Erträge aus Zuweisungen und Zuschüssen für lfd. Zwecke und allgemeine Umlagen	-8.200	-8.200	-7.900
08	546	Erträge aus der Auflösung von Sonderposten aus Investitionszuweisungen, -zuschüssen und Investitionsbeiträgen	-12.065	-12.065	-13.384
09	53	Sonstige ordentliche Erträge			
10		Summe der ordentlichen Erträge (Nr. 1 bis 9)	-20.265	-20.265	-21.284
		Ordentliche Aufwendungen			
11	62, 63, 640-643, 647-649, 65	Personalaufwendungen			
12	644-646	Versorgungsaufwendungen			
13	60, 61, 67-69	Aufwendungen für Sach- und Dienstleistungen	15.220	15.120	22.174
14	66	Abschreibungen	15.401	15.401	14.637
15	71	Aufwendungen für Zuweisungen und Zuschüsse sowie besondere Finanzaufwendungen	4.090	4.090	4.090
16	73	Steueraufwendungen einschl. Aufwendungen aus gesetzlichen Umlageverpflichtungen			
17	72	Transferaufwendungen			
18	70, 74, 76	Sonstige ordentliche Aufwendungen			
19		Summe der ordentlichen Aufwendungen (Nr. 11 bis 18)	34.711	34.611	40.901
20		Verwaltungsergebnis (Nr. 10 ./ Nr. 19)	14.446	14.346	19.617
21	56, 57	Finanzerträge			
22	77	Finanzaufwendungen			
23		Finanzergebnis (Nr. 21 bis Nr. 22)			
24		Ordentliches Ergebnis (Verwaltungsergebnis und Finanzergebnis Nr. 20 und Nr. 23)	14.446	14.346	19.617
25	59	Außerordentliche Erträge			
26	79	Außerordentliche Aufwendungen			
27		Außerordentliches Ergebnis (Nr. 25 ./ Nr. 26)			
28		Jahresergebnis vor internen Leistungsbeziehungen (ordentliches Ergebnis und außerordentliches Ergebnis Nr. 24 und Nr. 27)	14.446	14.346	19.617
29		Erlöse der internen Leistungsbeziehungen			
30		Kosten der internen Leistungsbeziehungen			
31		Ergebnis der internen Leistungsbeziehungen			
32		Jahresergebnis nach internen Leistungsbeziehungen	14.446	14.346	19.617

Haushaltsplan Stadt Bad König

Teilfinanzhaushalt Produkt 636602 Spielplätze							
Stadt Bad König							
		Haushaltsansatz			Investitions- und Investitionsförderungsmaßnahmen		
Nr.	Bezeichnung	2024	Verpflichtungs-ermächtigungen	2023	Ergebnis des Jahresabschlusses 2022	Gesamtauszahlungsbedarf	davon bisher bereitgestellt
	Einzahlungen aus Investitionstätigkeit						
20	+ Einz. aus Investitionszuweis. und -zuschüssen sowie aus Investitionsbeiträgen				6.412		
21	+ Einz. aus Abgängen von Vermögensgegenständen des Sachanlagevermögens und des immateriellen Anlagevermögens						
22	+ Einz. aus Abgängen von Vermögensgegenständen des Finanzanlagevermögens						
	Einzahlungen aus Finanzierungstätigkeit						
31	+ Einz. aus der Aufnahme v. Krediten und wirtschaftlich vergleichbaren Vorgängen für Investitionen						
	Summe				6.412		
	Auszahlungen aus Investitionstätigkeit						
24	- Ausz. für den Erwerb von Grundstücken und Gebäuden				-2.090		
25	- Ausz. für Baumaßnahmen				-19.410		
26	- Ausz. für Investitionen in das sonstige Sachanlagevermögen und immaterielle Anlagevermögen davon: Ausz. aus gewährten Investitionszuweisungen und -zuschüssen	-3.000		-7.000	-4.680	-3.000	-60.000
27	- Ausz. für Investitionen in das Finanzanlagevermögen						
	Auszahlungen aus Finanzierungstätigkeit						
32	- Ausz. für die Tilgung von Krediten und wirtschaftlich vergleichbaren Vorgängen für Investitionen						
	Summe	-3.000		-7.000	-26.180	-3.000	-60.000
	Saldo (Einzahlungen ./ Auszahlungen)	-3.000		-7.000	-19.768	-3.000	-60.000

Haushaltsplan Stadt Bad König

Investitionen
Produkt 636602 Spielplätze

Stadt Bad König

Nr. Bezeichnung	Ansatz 2023	Ansatz 2024	Finanzplan 2025	Finanzplan 2026	Finanzplan 2027	Bisher bereitgestellt	Gesamt Ein- und Auszahl.
I233/2012 Spielgeräte div.Spielplätze	-7.000	-3.000	-3.000	-3.000	-3.000	-26.000	-43.376
20 20 Einz.a.Inv.zuw.u.-zusch.s.a.Inv.beitr.							108.318
24 24 Ausz.f.d.Erwerb v.Grundstücken u.Gebäuden							-9.888
25 25 Auszahlungen für Baumaßnahmen							-37.402
26 26 Ausz.f.Invest.i.d.sonst.Sachanl.vermögen	-7.000	-3.000	-3.000	-3.000	-3.000	-26.000	-104.405

Haushaltsplan Stadt Bad König

Produktbeschreibung Produkt 657303 Betrieb von Märkten			
Stadt Bad König			
Produktbereich	6	Soziales, Vereinsförderung, Jugend und Kultur	
Produktgruppe	6573	Allg. Einrichtungen und Unternehmen	
Produkt	657303	Betrieb von Märkten	
Verantw. Organisationseinh.			
Abteilung 1 - Hauptverwaltung			
Kurzbeschreibung/Erläuterung			
Organisation von Wochenmarkt und Nikolausmarkt, Ausstellungs- und Veranstaltungswesen			
Auftragsgrundlage			
Beschlüsse der städtischen Gremien			
Ziele			
1. Angebot von Wochenmärkten als innerörtliche Bereicherung der Stadt Bad König			
2. Angebot von Nikolausmärkten			
Zielgruppen			
Extern: Bürger und Besucher			
Steuerbarkeit		Hoch	Mittel
			X
Kennzahlen		Ergebnis 2023	Plan 2024
1. Anzahl der Wochenmärkte			
Zugeordnete Kostenstellen	65730301	Wochenmarkt Bad König	
	65730302	Nikolausmarkt Bad König	
	65730399	Allgemeine Kostenstelle Märkte	

Haushaltsplan Stadt Bad König

Teilergebnishaushalt Produkt 657303 Betrieb von Märkten

Stadt Bad König

		Haushaltsansatz			Ergebnis des Jahresabschlusses 2022
Nr.	Konten	Bezeichnung	2024	2023	
		Ordentliche Erträge			
01	50	Privatrechtliche Leistungsentgelte			
02	51	Öffentlich-rechtliche Leistungsentgelte			
03	548-549	Kostensatzleistungen und -erstattungen			
04	52	Bestandsveränderungen und aktivierte Eigenleistungen			
05	55	Steuern und steuerähnliche Erträge einschl. Erträge aus gesetzlichen Umlagen			
06	547	Erträge aus Transferleistungen			
07	540-543	Erträge aus Zuweisungen und Zuschüssen für lfd. Zwecke und allgemeine Umlagen			
08	546	Erträge aus der Auflösung von Sonderposten aus Investitionszuweisungen, -zuschüssen und Investitionsbeiträgen			
09	53	Sonstige ordentliche Erträge	-1.700	-1.700	-163
10		Summe der ordentlichen Erträge (Nr. 1 bis 9)	-1.700	-1.700	-163
		Ordentliche Aufwendungen			
11	62, 63, 640-643, 647-649, 65	Personalaufwendungen	300	300	
12	644-646	Versorgungsaufwendungen			
13	60, 61, 67-69	Aufwendungen für Sach- und Dienstleistungen	1.650	1.650	5.444
14	66	Abschreibungen			
15	71	Aufwendungen für Zuweisungen und Zuschüsse sowie besondere Finanzaufwendungen			
16	73	Steueraufwendungen einschl. Aufwendungen aus gesetzlichen Umlageverpflichtungen			
17	72	Transferaufwendungen			
18	70, 74, 76	Sonstige ordentliche Aufwendungen			
19		Summe der ordentlichen Aufwendungen (Nr. 11 bis 18)	1.950	1.950	5.444
20		Verwaltungsergebnis (Nr. 10 ./ Nr. 19)	250	250	5.281
21	56, 57	Finanzerträge			
22	77	Finanzaufwendungen			
23		Finanzergebnis (Nr. 21 bis Nr. 22)			
24		Ordentliches Ergebnis (Verwaltungsergebnis und Finanzergebnis Nr. 20 und Nr. 23)	250	250	5.281
25	59	Außerordentliche Erträge			
26	79	Außerordentliche Aufwendungen			
27		Außerordentliches Ergebnis (Nr. 25 ./ Nr. 26)			
28		Jahresergebnis vor internen Leistungsbeziehungen (ordentliches Ergebnis und außerordentliches Ergebnis Nr. 24 und Nr. 27)	250	250	5.281
29		Erlöse der internen Leistungsbeziehungen			
30		Kosten der internen Leistungsbeziehungen	5.237	4.394	3.496
31		Ergebnis der internen Leistungsbeziehungen	5.237	4.394	3.496
32		Jahresergebnis nach internen Leistungsbeziehungen	5.487	4.644	8.777

Haushaltsplan Stadt Bad König

Teilfinanzhaushalt Produkt 657303 Betrieb von Märkten							
Stadt Bad König							
		Haushaltsansatz			Investitions- und Investitionsförderungsmaßnahmen		
Nr.	Bezeichnung	2024	Verpflichtungs-ermächtigungen	2023	Ergebnis des Jahresabschlusses 2022	Gesamtauszahlungsbedarf	davon bisher bereitgestellt
	Einzahlungen aus Investitionstätigkeit						
20	+ Einz. aus Investitionszuweis. und -zuschüssen sowie aus Investitionsbeiträgen						
21	+ Einz. aus Abgängen von Vermögensgegenständen des Sachanlagevermögens und des immateriellen Anlagevermögens						
22	+ Einz. aus Abgängen von Vermögensgegenständen des Finanzanlagevermögens						
	Einzahlungen aus Finanzierungstätigkeit						
31	+ Einz. aus der Aufnahme v. Krediten und wirtschaftlich vergleichbaren Vorgängen für Investitionen						
	Summe						
	Auszahlungen aus Investitionstätigkeit						
24	- Ausz. für den Erwerb von Grundstücken und Gebäuden						
25	- Ausz. für Baumaßnahmen						
26	- Ausz. für Investitionen in das sonstige Sachanlagevermögen und immaterielle Anlagevermögen davon: Ausz. aus gewährten Investitionszuweisungen und -zuschüssen						
27	- Ausz. für Investitionen in das Finanzanlagevermögen						
	Auszahlungen aus Finanzierungstätigkeit						
32	- Ausz. für die Tilgung von Krediten und wirtschaftlich vergleichbaren Vorgängen für Investitionen						
	Summe						
	Saldo (Einzahlungen ./ Auszahlungen)						

Haushaltsplan Stadt Bad König

Produktbeschreibung Produkt 657304 Sonstige städtische Gebäude und unbebaute Grundst.			
Stadt Bad König			
Produktbereich	6	Soziales, Vereinsförderung, Jugend und Kultur	
Produktgruppe	6573	Allg. Einrichtungen und Unternehmen	
Produkt	657304	Sonstige städtische Gebäude und unbebaute Grundst.	
Verantw. Organisationseinh.			
Abteilung 1 - Hauptverwaltung			
Kurzbeschreibung/Erläuterung			
Gebäude- und Grundstücksmanagement für städtische Liegenschaften			
Auftragsgrundlage			
BGB, bestehende Miet- und Pachtverträge			
Ziele			
1. Wirtschaftliche Nutzung des vorhandenen städtischen Wohnraumes 2. Erhaltung der Gebäude im Rahmen der zur VVerfügung stehenden Mittel 3. Gewährung von Obdachlosenunterkünften im Bedarfsfall			
Zielgruppen			
Extern: Bürger			
Steuerbarkeit		Hoch	Mittel
			X
Kennzahlen		Ergebnis 2023	Plan 2024
1. Belegung der einzelnen Wohneinheiten			
2. Mietpreis/m ²			
Zugeordnete Kostenstellen	65730403	Gemeindehaus Mühlstraße 18	
	65730404	Gemeindehaus Mühlstraße 18 a	
	65730405	Gemeindehaus Mühlstraße 20	
	65730406	Alte Schule Kimbach	
	65730407	Pachtgrundstücke	
	65730408	Schloßplatz 5	
	65730409	Schloßplatz 5 a	
	65730410	Schloßplatz 6	
	65730411	Alte Schule Zell	
	65730499	Allgemeine Kostenstelle städtische Gebäude und Grundstücke	

Haushaltsplan Stadt Bad König

Teilergebnishaushalt Produkt 657304 Sonstige städtische Gebäude und unbebaute Grundst.

Stadt Bad König

		Haushaltsansatz			Ergebnis des Jahresabschlusses 2022
Nr.	Konten	Bezeichnung	2024	2023	
		Ordentliche Erträge			
01	50	Privatrechtliche Leistungsentgelte			
02	51	Öffentlich-rechtliche Leistungsentgelte			-950
03	548-549	Kostensatzleistungen und -erstattungen	-80	-80	
04	52	Bestandsveränderungen und aktivierte Eigenleistungen			
05	55	Steuern und steuerähnliche Erträge einschl. Erträge aus gesetzlichen Umlagen			
06	547	Erträge aus Transferleistungen			
07	540-543	Erträge aus Zuweisungen und Zuschüssen für lfd. Zwecke und allgemeine Umlagen			
08	546	Erträge aus der Auflösung von Sonderposten aus Investitionszuweisungen, -zuschüssen und Investitionsbeiträgen	-18.598	-18.598	-18.840
09	53	Sonstige ordentliche Erträge	-68.610	-68.460	-62.732
10		Summe der ordentlichen Erträge (Nr. 1 bis 9)	-87.288	-87.138	-82.522
		Ordentliche Aufwendungen			
11	62, 63, 640-643, 647-649, 65	Personalaufwendungen			
12	644-646	Versorgungsaufwendungen			
13	60, 61, 67-69	Aufwendungen für Sach- und Dienstleistungen	106.230	120.590	97.779
14	66	Abschreibungen	71.924	71.924	72.370
15	71	Aufwendungen für Zuweisungen und Zuschüsse sowie besondere Finanzaufwendungen			
16	73	Steueraufwendungen einschl. Aufwendungen aus gesetzlichen Umlageverpflichtungen			
17	72	Transferaufwendungen			
18	70, 74, 76	Sonstige ordentliche Aufwendungen	4.236	3.565	3.553
19		Summe der ordentlichen Aufwendungen (Nr. 11 bis 18)	182.390	196.079	173.702
20		Verwaltungsergebnis (Nr. 10 ./ Nr. 19)	95.102	108.941	91.180
21	56, 57	Finanzerträge			
22	77	Finanzaufwendungen			
23		Finanzergebnis (Nr. 21 bis Nr. 22)			
24		Ordentliches Ergebnis (Verwaltungsergebnis und Finanzergebnis Nr. 20 und Nr. 23)	95.102	108.941	91.180
25	59	Außerordentliche Erträge			-15.053
26	79	Außerordentliche Aufwendungen			238
27		Außerordentliches Ergebnis (Nr. 25 ./ Nr. 26)			-14.815
28		Jahresergebnis vor internen Leistungsbeziehungen (ordentliches Ergebnis und außerordentliches Ergebnis Nr. 24 und Nr. 27)	95.102	108.941	76.365
29		Erlöse der internen Leistungsbeziehungen			
30		Kosten der internen Leistungsbeziehungen			
31		Ergebnis der internen Leistungsbeziehungen			
32		Jahresergebnis nach internen Leistungsbeziehungen	95.102	108.941	76.365

Haushaltsplan Stadt Bad König

Teilfinanzhaushalt Produkt 657304 Sonstige städtische Gebäude und unbebaute Grundst.

Stadt Bad König

		Haushaltsansatz			Investitions- und Investitionsförderungsmaßnahmen		
Nr.	Bezeichnung	2024	Verpflichtungs-ermächtigungen	2023	Ergebnis des Jahresabschlusses 2022	Gesamtauszahlungsbedarf	davon bisher bereitgestellt
	Einzahlungen aus Investitionstätigkeit						
20	+ Einz. aus Investitionszuweis. und -zuschüssen sowie aus Investitionsbeiträgen	26.890					
21	+ Einz. aus Abgängen von Vermögensgegenständen des Sachanlagevermögens und des immateriellen Anlagevermögens						
22	+ Einz. aus Abgängen von Vermögensgegenständen des Finanzanlagevermögens						
	Einzahlungen aus Finanzierungstätigkeit						
31	+ Einz. aus der Aufnahme v. Krediten und wirtschaftlich vergleichbaren Vorgängen für Investitionen						
	Summe	26.890					
	Auszahlungen aus Investitionstätigkeit						
24	- Ausz. für den Erwerb von Grundstücken und Gebäuden	-40.000		-10.000	-3.886		-472.700
25	- Ausz. für Baumaßnahmen				-20.000		-15.000
26	- Ausz. für Investitionen in das sonstige Sachanlagevermögen und immaterielle Anlagevermögen				-30.909		-161.600
	davon: Ausz. aus gewährten Investitionszuweisungen und -zuschüssen						-130.000
27	- Ausz. für Investitionen in das Finanzanlagevermögen						
	Auszahlungen aus Finanzierungstätigkeit						
32	- Ausz. für die Tilgung von Krediten und wirtschaftlich vergleichbaren Vorgängen für Investitionen				-300		
	Summe	-40.000		-10.000	-55.095		-649.300
	Saldo (Einzahlungen ./ Auszahlungen)	-13.110		-10.000	-55.095		-649.300

Haushaltsplan Stadt Bad König

Investitionen
Produkt 657304 Sonstige städtische Gebäude und unbebaute Grundst.

Stadt Bad König

Nr. Bezeichnung	Ansatz 2023	Ansatz 2024	Finanzplan 2025	Finanzplan 2026	Finanzplan 2027	Bisher bereitgestellt	Gesamt Ein- und Auszahl.
I2020/042 Sanierung Alte Schule Zell (KIP) 20 20 Einz.a.Inv.zuw.u.-zusch.s.a.Inv.beitr. 25 25 Auszahlungen für Baumaßnahmen						-1.000 9.000 -10.000	-140.000 -140.000
I2021/006 Zuschuss Umbau Alte Schule Zell 26 26 Ausz.f.Invest.i.d.sonst.Sachanl.vermögen						-30.000 -30.000	
I2022/027 Erneuerung Gasthermen Kammerbau 26 26 Ausz.f.Invest.i.d.sonst.Sachanl.vermögen						-12.000 -12.000	-14.906 -14.906
I2022/032 Digitale Dorflinde 26 26 Ausz.f.Invest.i.d.sonst.Sachanl.vermögen						-19.600 -19.600	-16.003 -16.003
I2023/025 Planungskosten Multisportpark 24 24 Ausz.f.d.Erwerb v.Grundstücken u.Gebäuden	-10.000 -10.000					-10.000 -10.000	
I2024/024 Sanierung Momart Platz am Dalles (IKEK) 20 20 Einz.a.Inv.zuw.u.-zusch.s.a.Inv.beitr. 24 24 Ausz.f.d.Erwerb v.Grundstücken u.Gebäuden		-13.110 26.890 -40.000				-13.110 26.890 -40.000	

Haushaltsplan Stadt Bad König

Teilergebnishaushalt Produktbereich 7 Zentrale Finanzleistungen

Stadt Bad König

		Haushaltsansatz			Ergebnis des Jahresabschlusses 2022
Nr.	Konten	Bezeichnung	2024	2023	
		Ordentliche Erträge			
01	50	Privatrechtliche Leistungsentgelte			
02	51	Öffentlich-rechtliche Leistungsentgelte			
03	548-549	Kostensatzleistungen und -erstattungen			
04	52	Bestandsveränderungen und aktivierte Eigenleistungen			
05	55	Steuern und steuerähnliche Erträge einschl. Erträge aus gesetzlichen Umlagen	-11.721.550	-11.089.791	-10.380.324
06	547	Erträge aus Transferleistungen	-362.560	-352.260	-342.434
07	540-543	Erträge aus Zuweisungen und Zuschüssen für lfd. Zwecke und allgemeine Umlagen	-5.813.932	-6.017.929	-5.188.934
08	546	Erträge aus der Auflösung von Sonderposten aus Investitionszuweisungen, -zuschüssen und Investitionsbeiträgen	-162.500	-140.000	-149.344
09	53	Sonstige ordentliche Erträge			
10		Summe der ordentlichen Erträge (Nr. 1 bis 9)	-18.060.542	-17.599.980	-16.061.036
		Ordentliche Aufwendungen			
11	62, 63, 640-643, 647-649, 65	Personalaufwendungen			
12	644-646	Versorgungsaufwendungen			
13	60, 61, 67-69	Aufwendungen für Sach- und Dienstleistungen	2.750	2.750	2.738
14	66	Abschreibungen	15.000		97.115
15	71	Aufwendungen für Zuweisungen und Zuschüsse sowie besondere Finanzaufwendungen			
16	73	Steueraufwendungen einschl. Aufwendungen aus gesetzlichen Umlageverpflichtungen	9.716.715	9.081.140	8.059.342
17	72	Transferaufwendungen			
18	70, 74, 76	Sonstige ordentliche Aufwendungen			21
19		Summe der ordentlichen Aufwendungen (Nr. 11 bis 18)	9.734.465	9.083.890	8.159.216
20		Verwaltungsergebnis (Nr. 10 ./ Nr. 19)	-8.326.077	-8.516.090	-7.901.820
21	56, 57	Finanzerträge	-100	-100	-86
22	77	Finanzaufwendungen	661.671	645.738	323.703
23		Finanzergebnis (Nr. 21 bis Nr. 22)	661.571	645.638	323.617
24		Ordentliches Ergebnis (Verwaltungsergebnis und Finanzergebnis Nr. 20 und Nr. 23)	-7.664.506	-7.870.452	-7.578.203
25	59	Außerordentliche Erträge			-1.081
26	79	Außerordentliche Aufwendungen			1.512
27		Außerordentliches Ergebnis (Nr. 25 ./ Nr. 26)			430
28		Jahresergebnis vor internen Leistungsbeziehungen (ordentliches Ergebnis und außerordentliches Ergebnis Nr. 24 und Nr. 27)	-7.664.506	-7.870.452	-7.577.773
29		Erlöse der internen Leistungsbeziehungen	-529.961	-529.407	-347.336
30		Kosten der internen Leistungsbeziehungen			
31		Ergebnis der internen Leistungsbeziehungen	-529.961	-529.407	-347.336
32		Jahresergebnis nach internen Leistungsbeziehungen	-8.194.467	-8.399.859	-7.925.109

Haushaltsplan Stadt Bad König

Teilfinanzhaushalt Produktbereich 7 Zentrale Finanzleistungen							
Stadt Bad König							
		Haushaltsansatz			Investitions- und Investitionsförderungsmaßnahmen		
Nr.	Bezeichnung	2024	Verpflichtungs-ermächtigungen	2023	Ergebnis des Jahresabschlusses 2022	Gesamtauszahlungsbedarf	davon bisher bereitgestellt
	Einzahlungen aus Investitionstätigkeit						
20	+ Einz. aus Investitionszuweis. und -zuschüssen sowie aus Investitionsbeiträgen	138.000		142.000	119.250		
21	+ Einz. aus Abgängen von Vermögensgegenständen des Sachanlagevermögens und des immateriellen Anlagevermögens						
22	+ Einz. aus Abgängen von Vermögensgegenständen des Finanzanlagevermögens						
	Einzahlungen aus Finanzierungstätigkeit						
31	+ Einz. aus der Aufnahme v. Krediten und wirtschaftlich vergleichbaren Vorgängen für Investitionen	3.467.110		2.362.310	7.520.000		
	Summe	3.605.110		2.504.310	7.639.250		
	Auszahlungen aus Investitionstätigkeit						
24	- Ausz. für den Erwerb von Grundstücken und Gebäuden						
25	- Ausz. für Baumaßnahmen						
26	- Ausz. für Investitionen in das sonstige Sachanlagevermögen und immaterielle Anlagevermögen davon: Ausz. aus gewährten Investitionszuweisungen und -zuschüssen						
27	- Ausz. für Investitionen in das Finanzanlagevermögen				-1.271		46.018
	Auszahlungen aus Finanzierungstätigkeit						
32	- Ausz. für die Tilgung von Krediten und wirtschaftlich vergleichbaren Vorgängen für Investitionen	-1.456.587		-1.345.074	-1.489.293	-1.351.448	-16.521.856
	Summe	-1.456.587		-1.345.074	-1.490.564	-1.351.448	-16.475.838
	Saldo (Einzahlungen ./ Auszahlungen)	2.148.523		1.159.236	6.148.686	-1.351.448	-16.475.838

Haushaltsplan Stadt Bad König

Investitionen
Produktbereich 7 Zentrale Finanzleistungen

Stadt Bad König

Nr. Bezeichnung	Ansatz 2023	Ansatz 2024	Finanzplan 2025	Finanzplan 2026	Finanzplan 2027	Bisher bereitgestellt	Gesamt Ein- und Auszahl.
1000 Investitionspauschale ab 2011	142.000	138.000	138.000	138.000	138.000	1.668.000	1.835.250
20 20 Einz.a.Inv.zuw.u.-zusch.s.a.Inv.beitr.	142.000	138.000	138.000	138.000	138.000	1.668.000	1.835.250

Haushaltsplan Stadt Bad König

Produktbeschreibung			
Produkt 761101 Steuern, allg. Zuweisungen, Umlagen			
Stadt Bad König			
Produktbereich	7	Zentrale Finanzleistungen	
Produktgruppe	7611	Steuern, allg. Zuweisungen, Umlagen	
Produkt	761101	Steuern, allg. Zuweisungen, Umlagen	
Verantw. Organisationseinh.			
Abteilung 2 - Finanzabteilung			
Kurzbeschreibung/Erläuterung			
Gemeindesteuern, Zuweisungen, Umlagen, Investitionspauschalen			
Auftragsgrundlage			
HGO, FAG, KAG, Steuergesetze			
Ziele			
1. Erzielung von Erträgen			
2. Anteilige Finanzierung des Landkreises			
Zielgruppen			
Extern:			
Steuerbarkeit		Hoch	Mittel
			Gering
			X
Kennzahlen		Ergebnis 2023	Plan 2024
1. Einkommenssteuer in € je Einwohner			
2. Schlüsselzuweisung in € je Einwohner			
3. Zu zahlende Umlagen in € je Einwohner			
Zugeordnete Kostenstellen	76110199	Allgemeine Kostenstelle Steuern, allgemeine Zuweisungen und Umlagen	

Haushaltsplan Stadt Bad König

Teilergebnishaushalt Produkt 761101 Steuern, allg. Zuweisungen, Umlagen

Stadt Bad König

		Haushaltsansatz			Ergebnis des Jahresabschlusses 2022
Nr.	Konten	Bezeichnung	2024	2023	
		Ordentliche Erträge			
01	50	Privatrechtliche Leistungsentgelte			
02	51	Öffentlich-rechtliche Leistungsentgelte			
03	548-549	Kostensatzleistungen und -erstattungen			
04	52	Bestandsveränderungen und aktivierte Eigenleistungen			
05	55	Steuern und steuerähnliche Erträge einschl. Erträge aus gesetzlichen Umlagen	-11.721.550	-11.089.791	-10.380.324
06	547	Erträge aus Transferleistungen	-362.560	-352.260	-342.434
07	540-543	Erträge aus Zuweisungen und Zuschüssen für lfd. Zwecke und allgemeine Umlagen	-5.813.932	-6.017.929	-5.188.934
08	546	Erträge aus der Auflösung von Sonderposten aus Investitionszuweisungen, -zuschüssen und Investitionsbeiträgen			
09	53	Sonstige ordentliche Erträge			
10		Summe der ordentlichen Erträge (Nr. 1 bis 9)	-17.898.042	-17.459.980	-15.911.692
		Ordentliche Aufwendungen			
11	62, 63, 640-643, 647-649, 65	Personalaufwendungen			
12	644-646	Versorgungsaufwendungen			
13	60, 61, 67-69	Aufwendungen für Sach- und Dienstleistungen			
14	66	Abschreibungen			5.474
15	71	Aufwendungen für Zuweisungen und Zuschüsse sowie besondere Finanzaufwendungen			
16	73	Steueraufwendungen einschl. Aufwendungen aus gesetzlichen Umlageverpflichtungen	9.716.715	9.081.140	8.059.342
17	72	Transferaufwendungen			
18	70, 74, 76	Sonstige ordentliche Aufwendungen			
19		Summe der ordentlichen Aufwendungen (Nr. 11 bis 18)	9.716.715	9.081.140	8.064.816
20		Verwaltungsergebnis (Nr. 10 ./ Nr. 19)	-8.181.327	-8.378.840	-7.846.876
21	56, 57	Finanzerträge			-86
22	77	Finanzaufwendungen			
23		Finanzergebnis (Nr. 21 bis Nr. 22)			-86
24		Ordentliches Ergebnis (Verwaltungsergebnis und Finanzergebnis Nr. 20 und Nr. 23)	-8.181.327	-8.378.840	-7.846.962
25	59	Außerordentliche Erträge			-119
26	79	Außerordentliche Aufwendungen			12
27		Außerordentliches Ergebnis (Nr. 25 ./ Nr. 26)			-107
28		Jahresergebnis vor internen Leistungsbeziehungen (ordentliches Ergebnis und außerordentliches Ergebnis Nr. 24 und Nr. 27)	-8.181.327	-8.378.840	-7.847.069
29		Erlöse der internen Leistungsbeziehungen			
30		Kosten der internen Leistungsbeziehungen			
31		Ergebnis der internen Leistungsbeziehungen			
32		Jahresergebnis nach internen Leistungsbeziehungen	-8.181.327	-8.378.840	-7.847.069

Haushaltsplan Stadt Bad König

Teilfinanzhaushalt Produkt 761101 Steuern, allg. Zuweisungen, Umlagen

Stadt Bad König

		Haushaltsansatz				Investitions- und Investitionsförderungsmaßnahmen	
Nr.	Bezeichnung	2024	Verpflichtungs-ermächtigungen	2023	Ergebnis des Jahresabschlusses 2022	Gesamtauszahlungsbedarf	davon bisher bereitgestellt
	Einzahlungen aus Investitionstätigkeit						
20	+ Einz. aus Investitionszuweis. und -zuschüssen sowie aus Investitionsbeiträgen						
21	+ Einz. aus Abgängen von Vermögensgegenständen des Sachanlagevermögens und des immateriellen Anlagevermögens						
22	+ Einz. aus Abgängen von Vermögensgegenständen des Finanzanlagevermögens						
	Einzahlungen aus Finanzierungstätigkeit						
31	+ Einz. aus der Aufnahme v. Krediten und wirtschaftlich vergleichbaren Vorgängen für Investitionen						
	Summe						
	Auszahlungen aus Investitionstätigkeit						
24	- Ausz. für den Erwerb von Grundstücken und Gebäuden						
25	- Ausz. für Baumaßnahmen						
26	- Ausz. für Investitionen in das sonstige Sachanlagevermögen und immaterielle Anlagevermögen davon: Ausz. aus gewährten Investitionszuweisungen und -zuschüssen						
27	- Ausz. für Investitionen in das Finanzanlagevermögen						
	Auszahlungen aus Finanzierungstätigkeit						
32	- Ausz. für die Tilgung von Krediten und wirtschaftlich vergleichbaren Vorgängen für Investitionen						
	Summe						
	Saldo (Einzahlungen ./ Auszahlungen)						

Haushaltsplan Stadt Bad König

Produktbeschreibung Produkt 761201 Rücklagen und Kredite			
Stadt Bad König			
Produktbereich	7	Zentrale Finanzleistungen	
Produktgruppe	7612	Sonstige allgemeine Finanzwirtschaft	
Produkt	761201	Rücklagen und Kredite	
Verantw. Organisationseinh.			
Abteilung 2 - Finanzabteilung			
Kurzbeschreibung/Erläuterung			
Kreditwesen, Geldanlagen, Verwaltung von Rücklagen, kalkulierbare Erträge			
Auftragsgrundlage			
HGO, GemHVO, GemKVO			
Ziele			
1. Wirtschaftliches Kreditmanagement 2. Erzielung von Erträgen			
Steuerbarkeit			
	Hoch	Mittel	Gering
		X	
Kennzahlen			
	Ergebnis 2023	Plan 2024	Plan 2025
1. Verschuldung je Einwohner in €			
Zugeordnete Kostenstellen	76120101	Kreditwesen	
	76120102	Geldanlagen	
	76120103	Kalkulatorische Kosten	
	76120199	Allgemeine Kostenstelle sonstige allgemeine Finanzwirtschaft	

Haushaltsplan Stadt Bad König

Teilergebnishaushalt Produkt 761201 Rücklagen und Kredite					
Stadt Bad König					
Nr.	Konten	Bezeichnung	Haushaltsansatz		Ergebnis des Jahresabschlusses 2022
			2024	2023	
		Ordentliche Erträge			
01	50	Privatrechtliche Leistungsentgelte			
02	51	Öffentlich-rechtliche Leistungsentgelte			
03	548-549	Kostensatzleistungen und -erstattungen			
04	52	Bestandsveränderungen und aktivierte Eigenleistungen			
05	55	Steuern und steuerähnliche Erträge einschl. Erträge aus gesetzlichen Umlagen			
06	547	Erträge aus Transferleistungen			
07	540-543	Erträge aus Zuweisungen und Zuschüssen für lfd. Zwecke und allgemeine Umlagen			
08	546	Erträge aus der Auflösung von Sonderposten aus Investitionszuweisungen, -zuschüssen und Investitionsbeiträgen	-162.500	-140.000	-149.344
09	53	Sonstige ordentliche Erträge			
10		Summe der ordentlichen Erträge (Nr. 1 bis 9)	-162.500	-140.000	-149.344
		Ordentliche Aufwendungen			
11	62, 63, 640-643, 647-649, 65	Personalaufwendungen			
12	644-646	Versorgungsaufwendungen			
13	60, 61, 67-69	Aufwendungen für Sach- und Dienstleistungen	2.750	2.750	2.738
14	66	Abschreibungen	15.000		91.641
15	71	Aufwendungen für Zuweisungen und Zuschüsse sowie besondere Finanzaufwendungen			
16	73	Steueraufwendungen einschl. Aufwendungen aus gesetzlichen Umlageverpflichtungen			
17	72	Transferaufwendungen			
18	70, 74, 76	Sonstige ordentliche Aufwendungen			21
19		Summe der ordentlichen Aufwendungen (Nr. 11 bis 18)	17.750	2.750	94.400
20		Verwaltungsergebnis (Nr. 10 ./ Nr. 19)	-144.750	-137.250	-54.944
21	56, 57	Finanzerträge	-100	-100	
22	77	Finanzaufwendungen	661.671	645.738	323.703
23		Finanzergebnis (Nr. 21 bis Nr. 22)	661.571	645.638	323.703
24		Ordentliches Ergebnis (Verwaltungsergebnis und Finanzergebnis Nr. 20 und Nr. 23)	516.821	508.388	268.759
25	59	Außerordentliche Erträge			-963
26	79	Außerordentliche Aufwendungen			1.500
27		Außerordentliches Ergebnis (Nr. 25 ./ Nr. 26)			537
28		Jahresergebnis vor internen Leistungsbeziehungen (ordentliches Ergebnis und außerordentliches Ergebnis Nr. 24 und Nr. 27)	516.821	508.388	269.296
29		Erlöse der internen Leistungsbeziehungen	-529.961	-529.407	-347.336
30		Kosten der internen Leistungsbeziehungen			
31		Ergebnis der internen Leistungsbeziehungen	-529.961	-529.407	-347.336
32		Jahresergebnis nach internen Leistungsbeziehungen	-13.140	-21.019	-78.040

Haushaltsplan Stadt Bad König

Teilfinanzhaushalt Produkt 761201 Rücklagen und Kredite							
Stadt Bad König							
		Haushaltsansatz			Investitions- und Investitionsförderungsmaßnahmen		
Nr.	Bezeichnung	2024	Verpflichtungs-ermächtigungen	2023	Ergebnis des Jahresabschlusses 2022	Gesamtauszahlungsbedarf	davon bisher bereitgestellt
	Einzahlungen aus Investitionstätigkeit						
20	+ Einz. aus Investitionszuweis. und -zuschüssen sowie aus Investitionsbeiträgen	138.000		142.000	119.250		
21	+ Einz. aus Abgängen von Vermögensgegenständen des Sachanlagevermögens und des immateriellen Anlagevermögens						
22	+ Einz. aus Abgängen von Vermögensgegenständen des Finanzanlagevermögens						
	Einzahlungen aus Finanzierungstätigkeit						
31	+ Einz. aus der Aufnahme v. Krediten und wirtschaftlich vergleichbaren Vorgängen für Investitionen	3.467.110		2.362.310	7.520.000		
	Summe	3.605.110		2.504.310	7.639.250		
	Auszahlungen aus Investitionstätigkeit						
24	- Ausz. für den Erwerb von Grundstücken und Gebäuden						
25	- Ausz. für Baumaßnahmen						
26	- Ausz. für Investitionen in das sonstige Sachanlagevermögen und immaterielle Anlagevermögen davon: Ausz. aus gewährten Investitionszuweisungen und -zuschüssen						
27	- Ausz. für Investitionen in das Finanzanlagevermögen				-1.271		46.018
	Auszahlungen aus Finanzierungstätigkeit						
32	- Ausz. für die Tilgung von Krediten und wirtschaftlich vergleichbaren Vorgängen für Investitionen	-1.456.587		-1.345.074	-1.489.293	-1.351.448	-16.521.856
	Summe	-1.456.587		-1.345.074	-1.490.564	-1.351.448	-16.475.838
	Saldo (Einzahlungen ./ Auszahlungen)	2.148.523		1.159.236	6.148.686	-1.351.448	-16.475.838

Haushaltsplan Stadt Bad König

Investitionen
Produkt 761201 Rücklagen und Kredite

Stadt Bad König

Nr. Bezeichnung	Ansatz 2023	Ansatz 2024	Finanzplan 2025	Finanzplan 2026	Finanzplan 2027	Bisher bereitgestellt	Gesamt Ein- und Auszahl.
1000 Investitionspauschale ab 2011	142.000	138.000	138.000	138.000	138.000	1.668.000	1.835.250
20 20 Einz.a.Inv.zuw.u.-zusch.s.a.Inv.beitr.	142.000	138.000	138.000	138.000	138.000	1.668.000	1.835.250

Haushaltsplan Stadt Bad König

Produktbeschreibung		
Produkt 761301 Finanzwirtschaftliche Abwicklung der Vorjahre		
Stadt Bad König		
Produktbereich	7	Zentrale Finanzleistungen
Produktgruppe	7613	Abwicklung der Vorjahre
Produkt	761301	Finanzwirtschaftliche Abwicklung der Vorjahre
Zugeordnete Kostenstellen	76130101	Abwicklung der Vorjahre

Haushaltsplan Stadt Bad König

Teilergebnishaushalt Produkt 761301 Finanzwirtschaftliche Abwicklung der Vorjahre

Stadt Bad König

		Haushaltsansatz			Ergebnis des Jahresabschlusses 2022
Nr.	Konten	Bezeichnung	2024	2023	
		Ordentliche Erträge			
01	50	Privatrechtliche Leistungsentgelte			
02	51	Öffentlich-rechtliche Leistungsentgelte			
03	548-549	Kostensatzleistungen und -erstattungen			
04	52	Bestandsveränderungen und aktivierte Eigenleistungen			
05	55	Steuern und steuerähnliche Erträge einschl. Erträge aus gesetzlichen Umlagen			
06	547	Erträge aus Transferleistungen			
07	540-543	Erträge aus Zuweisungen und Zuschüssen für lfd. Zwecke und allgemeine Umlagen			
08	546	Erträge aus der Auflösung von Sonderposten aus Investitionszuweisungen, -zuschüssen und Investitionsbeiträgen			
09	53	Sonstige ordentliche Erträge			
10		Summe der ordentlichen Erträge (Nr. 1 bis 9)			
		Ordentliche Aufwendungen			
11	62, 63, 640-643, 647-649, 65	Personalaufwendungen			
12	644-646	Versorgungsaufwendungen			
13	60, 61, 67-69	Aufwendungen für Sach- und Dienstleistungen			
14	66	Abschreibungen			
15	71	Aufwendungen für Zuweisungen und Zuschüsse sowie besondere Finanzaufwendungen			
16	73	Steueraufwendungen einschl. Aufwendungen aus gesetzlichen Umlageverpflichtungen			
17	72	Transferaufwendungen			
18	70, 74, 76	Sonstige ordentliche Aufwendungen			
19		Summe der ordentlichen Aufwendungen (Nr. 11 bis 18)			
20		Verwaltungsergebnis (Nr. 10 ./ Nr. 19)			
21	56, 57	Finanzerträge			
22	77	Finanzaufwendungen			
23		Finanzergebnis (Nr. 21 bis Nr. 22)			
24		Ordentliches Ergebnis (Verwaltungsergebnis und Finanzergebnis Nr. 20 und Nr. 23)			
25	59	Außerordentliche Erträge			
26	79	Außerordentliche Aufwendungen			
27		Außerordentliches Ergebnis (Nr. 25 ./ Nr. 26)			
28		Jahresergebnis vor internen Leistungsbeziehungen (ordentliches Ergebnis und außerordentliches Ergebnis Nr. 24 und Nr. 27)			
29		Erlöse der internen Leistungsbeziehungen			
30		Kosten der internen Leistungsbeziehungen			
31		Ergebnis der internen Leistungsbeziehungen			
32		Jahresergebnis nach internen Leistungsbeziehungen			

Haushaltsplan Stadt Bad König

Teilfinanzhaushalt Produkt 761301 Finanzwirtschaftliche Abwicklung der Vorjahre

Stadt Bad König

		Haushaltsansatz				Investitions- und Investitionsförderungsmaßnahmen	
Nr.	Bezeichnung	2024	Verpflichtungs-ermächtigungen	2023	Ergebnis des Jahresabschlusses 2022	Gesamtauszahlungsbedarf	davon bisher bereitgestellt
	Einzahlungen aus Investitionstätigkeit						
20	+ Einz. aus Investitionszuweis. und -zuschüssen sowie aus Investitionsbeiträgen						
21	+ Einz. aus Abgängen von Vermögensgegenständen des Sachanlagevermögens und des immateriellen Anlagevermögens						
22	+ Einz. aus Abgängen von Vermögensgegenständen des Finanzanlagevermögens						
	Einzahlungen aus Finanzierungstätigkeit						
31	+ Einz. aus der Aufnahme v. Krediten und wirtschaftlich vergleichbaren Vorgängen für Investitionen						
	Summe						
	Auszahlungen aus Investitionstätigkeit						
24	- Ausz. für den Erwerb von Grundstücken und Gebäuden						
25	- Ausz. für Baumaßnahmen						
26	- Ausz. für Investitionen in das sonstige Sachanlagevermögen und immaterielle Anlagevermögen davon: Ausz. aus gewährten Investitionszuweisungen und -zuschüssen						
27	- Ausz. für Investitionen in das Finanzanlagevermögen						
	Auszahlungen aus Finanzierungstätigkeit						
32	- Ausz. für die Tilgung von Krediten und wirtschaftlich vergleichbaren Vorgängen für Investitionen						
	Summe						
	Saldo (Einzahlungen ./ Auszahlungen)						

Haushaltsplan Stadt Bad König

Verpflichtungserm.				
Stadt Bad König				
Nr. Bezeichnung	Finanzplan 2025	Finanzplan 2026	Finanzplan 2027	Finanzplan 2028
2023/03 Neubau Kindergarten Zell	-850.000,00			
2024/001 Ausbau OD Momart K91 (Straße)	-20.000,00			
2024/004 Staffellöschfahrzeug Bad König	-147.000,00			
2024/005 GW-L TH Bad König	-230.000,00			
2024/006 Atemschutztechnik Feuerwehr	-50.000,00			
2024/007 Ausbau OD Momart K91 (Kanal)	-300.000,00			
2024/008 Ausbau OD Momart K91 (Wasser)	-200.000,00			
2024/009 Ausbau Am Trieb (Straße)	-250.000,00			
2024/010 Ausbau Am Trieb (Kanal)	-441.000,00			
2024/011 Ausbau Am Trieb (Wasser)	-195.000,00			

Stellenplan 2024
Teil A: Beamte

-Blatt 1-

I. Gemeinde(Stadt-)verwaltung		Besoldungsgruppe nach dem Hessischen Besoldungsgesetz															Beamte zusammen 2024	Zahl der Stellen nach dem Stellenplan 2023	Zahl der am 30. Juni 2023 tatsächlich besetzten Stellen	Vermerke, Erläuterungen
Teil-haushalt	Bezeichnung	höherer Dienst					gehobener Dienst					mittlerer Dienst								
		B2	A16	A15	A14	A13	A13	A12	A11	A10	A9	A9	A8	A7	A6	A5				
1.111.01	Gemeindeorgane	1															1	1	1	
1.111.02	Innere Verwaltung						1										1	1	1	
1.122.01	Standesamt																1	1	0,73	TZ. wg. Kindererziehung
2.111.05	Haushalts- und Rechnung																1	1	1	
3.122.04	Allg. Sicherheit, Ordnung und Dienstleistung																2	2	1	
Stellenplan 2024		1	0				1	2	2								6			
Stellenplan 2023		1	0				1	2	2									6		
Zahl der am 30. Juni 2023 besetzten Stellen		1	0				1	2	0,73										4,73	

II. Sondervermögen mit Sonderrechnung
Jedes Sondervermögen ist für sich aufzuführen.

Stellenplan 2024

Teil B: Arbeitnehmer außerhalb des Sozial- und Erziehungsdienstes

-Blatt 2-

Teilhaushalt	Bezeichnung	Eingruppierung nach dem Tarifvertrag für den öffentlichen Dienst																		Arbeitnehmer zusammen 2024	Zahl der Stellen nach dem Stellenplan 2023	Zahl der am 30. Juni 2023 tats. besetzten Stellen	Vermerke, Erläuterungen	
		15	14	13	12	11	10	9c	9b	9a	8	7	6	5	4	3	2Ü	2	1					SV*
1.111.02	Innere Verwaltung						1	1	0,14	1	0,75	2	0	0,5							6,39	6,39	5,85	
1.111.03	Stadtkasse						1				2		0,5								3,5	3,5	3,04	
1.126.01	Allg. Kostenstelle Feuerwehren											1									1	1	1	
2.111.05	Haushalts- und Rechnungswesen								1	1											2	2	2	
2.111.06	Steuerverwaltung						1					1	0								2	2	2	
2.418.03	Kurkonzerte und Veranstaltungen													0							0	1	0	
3.122.04	Allg. Sicherheit, Ordnung und Dienstleistung								1	1	1	1	1								5	5	4,51	
3.311.01	Sozialverwaltung										1										1	1	1	
4.111.07	Bauhof (mit Fuhrpark)									1		1,65	0,5	0,67							3,82	3,82	3,32	
4.418.04	Unterhaltung des Kurparks													4,5							4,5	4,5	4,5	
4.521.01	Bauordnung und -beratung			1		1		1	1					0,5							4,5	4,5	3,5	
4.533.01	Bereitstellung und Lieferung von Trinkwasser									1		1		2							4	4	4	
4.538.01	Abwasserbeseitigung													0,5							0,5	0,5	0,5	
4.541.01	Gemeindestraßen (inkl. Winterdienst, Verkehrszeichen und Beleuchtung)													1							1	1	1	
4.551.01	Heimatspflege													4,35							4,35	3,85	3,85	
4.553.01	Betrieb von Friedhöfen													2,33							2,33	2,33	2,33	
5.424.01	Betrieb von Sportstätten													0,5						1	1,5	1,5	1,5	
5.424.02	Betrieb von Bädern												0,5	0							0,5	1	0,65	
6.315.01	Seniorenbetreuung (Altenwohnanlage)													0,5							0,5	0,5	0,5	
6.365.01	Kindergärten													0,5						0,65	1,15	1	1	
Stellenplan 2024				1	0	1	3	2	3,14	5	4,75	7,65	2,5	17,85						0,65	1	49,54		
Stellenplan 2023				1	0	1	3	0	4,14	6	4,75	3,65	6,5	18,85							0,5	1	50,39	
Zahl der am 30. Juni 2023 besetzten Stellen				0	0	1	3	0	4,14	6	4,45	3,65	4,64	17,67							0,5	1		46,05

*Sondervereinbarung

Stellenplan 2024
Teil C: Arbeitnehmer des Sozial- und Erziehungsdienstes

-Blatt 3-

Teil- haushalt	Bezeichnung	Eingruppierung nach dem Tarifvertrag für den öffentlichen Dienst																	Arbeit- nehmer zusammen 2024	Zahl der Stellen nach dem Stellenplan 2023	Zahl der am 30. Juni 2023 tats. besetzten Stellen	Vermerke, Erläuterungen	
		18	17	16	15	14	13	12	11	10	9	8b	8a	7	6	5	4	3					2
6.365.01	Kindergärten																						
	6.365.01.01 Kita Etzen-Gesäß				1		1					13							15	14	13,62		
	6.365.01.02 Kita Zell						1			1	7,7							9,7	9,7	9,64			
	Stellenplan 2024				1		2				1	20,7						24,7					
	Stellenplan 2023				1		2				1	19,7							23,7				
	Zahl der am 30. Juni 2023 besetzten Stellen				1		1,77				0,51	19,98								23,26			

Stellenplan 2024
Teil D: Zusammenstellung

-Blatt 4-

Teilhaushalt	Bezeichnung	Zahl der Stellen 2024			Zahl der Stellen 2023			Zahl der tatsächlich besetzten Stellen am 30.06.2023			Vermerke, Erläuterungen
		Beamte	Arbeitnehmer (Teil B + C zusammen)	zusammen	Beamte	Arbeitnehmer (Teil B + C zusammen)	zusammen	Beamte	Arbeitnehmer (Teil B + C zusammen)	zusammen	
1.111.01	Gemeindeorgane	1	0	1	1	0	1	1	0	1	
1.111.02	Innere Verwaltung	1	6,39	7,39	1	6,39	7,39	1	5,85	6,85	
1.111.03	Stadtkasse	0	3,5	3,5	0	3,5	3,5	0	3,04	3,04	
1.122.01	Standesamt	1	0	1	1	0	1	0,73	0	0,73	
1.126.01	Allg. Kostenstelle Feuerwehren	0	1	1	0	1	1	0	1	1	
2.111.05	Haushalts- und Rechnungswesen	1	2	3	1	2	3	1	2	3	
2.111.06	Steuerverwaltung	0	2	2	0	2	2	0	2	2	
2.418.03	Kurkonzerte und Veranstaltungen	0	0	0	0	1	1	0	0	0	
3.122.04	Allg. Sicherheit, Ordnung und Dienstleistung	2	5	7	2	5	7	1	4,51	5,51	
3.311.01	Sozialverwaltung	0	1	1	0	1	1	0	1	1	
4.111.07	Bauhof (mit Fuhrpark)	0	3,82	3,82	0	3,82	3,82	0	3,32	3,32	
4.418.04	Unterhaltung des Kurparks	0	4,5	4,5	0	4,5	4,5	0	4,5	4,5	
4.521.01	Bauordnung und -beratung	0	4,5	4,5	0	4,5	4,5	0	3,5	3,5	
4.533.01	Bereitstellung von Trinkwasser	0	4	4	0	4	4	0	4	4	
4.518.01	Abwasserbeseitigung	0	0,5	0,5	0	0,5	0,5	0	0,5	0,5	
4.541.01	Gemeindestraßen	0	1	1	0	1	1	0	1	1	
4.551.01	Heimatpflege	0	4,35	4,35	0	3,85	3,85	0	3,85	3,85	
4.553.01	Betrieb von Friedhöfen	0	2,33	2,33	0	2,33	2,33	0	2,33	2,33	
5.424.01	Betrieb von Sportstätten	0	1,5	1,5	0	1,5	1,5	0	1,5	1,5	
5.424.02	Betrieb von Bädern	0	0,5	0,5	0	1	1	0	0,65	0,65	
6.315.01	Seniorenbetreuung (Altenwohnanlage)	0	0,5	0,5	0	0,5	0,5	0	0,5	0,5	
6.365.01	Kindergärten	0	25,85	25,85	0	24,7	24,7	0	24,26	24,26	
Insgesamt		6	74,24	80,24	6	74,09	80,09	4,73	69,31	74,04	
Nachrichtlich:											
a)	Beamte im Vorbereitungsdienst	0	----	0	0	----	0	0	----	0	
b)	Auszubildende in der Gruppe Arbeitnehmer	----	1	1	----	1	1	----	1	1	
c)	Praktikanten	----	2	2	----	2	2	----	0	0	
Insgesamt		0	3	3	0	3	3	0	1	1	

STELLENPLAN 2024

Der Stellenplan 2024 enthält folgende Veränderungen:

a) zusätzliche Stellen sind vorgesehen

- 1,0 Stelle S8a im Teilhaushalt 6.365.01.01 „Kita Etzen-Gesäß“, um im Falle der Genehmigung von weiteren Integrationsmaßnahmen das nötige Personal unbefristet einstellen zu können, da befristete Stellen im Erzieherbereich nur sehr schwer oder gar nicht mehr besetzt werden können.

b) folgende Stellen fallen weg

- 1,0 Stelle 2.418.03 im Teilhaushalt 2.418.03 „Kurkonzerte und Veranstaltungen“. Es handelt sich um die Stelle des früheren Hausmeisters der Wandelhalle. Die Stelle wurde nach dessen Verrentung bei der Kurgesellschaft angesiedelt und kann somit im Stellenplan entfallen.

c) an Stellenanhebungen sind vorgesehen

- 1,0 Stelle E9b im Teilhaushalt 1.111.02 „Innere Verwaltung“ nach E9c.
- 2,0 Stellen E6 im Teilhaushalt 1.111.02 „Innere Verwaltung“ nach E7.
- 1,0 Stelle E9a im Teilhaushalt 2.111.05 „Haushalts- und Rechnungswesen“ nach E9b.
- 1,0 Stelle E6 im Teilhaushalt 2.111.06 „Steuerverwaltung“ nach E7.
- 1,0 Stelle E6 im Teilhaushalt 3.122.04 „Allg. Sicherheit, Ordnung und Dienstleistung“ nach E7.
- 1,0 Stelle E9b im Teilhaushalt 4.521.01 „Bauordnung und Beratung“ nach E9c.

d) an Stellenreduzierungen sind vorgesehen

-/-

e) an Stellenausweitungen sind vorgesehen

- 0,5 Stelle E2Ü im Teilhaushalt 6.365.01 „Kindergärten“ auf 0,65 Stelle. Dies ermöglicht für die Zukunft die Aufstockung einer Hauswirtschaftskraft in der Kita Etzen-Gesäß um rd. 5,0 Stunden/Woche.

f) an Stellenverschiebungen sind vorgesehen

- 0,5 Stelle E5 von Teilhaushalt 5.424.02 „Betrieb von Bädern“ nach Teilhaushalt 4.551.01 „Heimspflege“. Gem. Beschluss der STV vom 21.03.2024.

g) sonstige Änderungen:

-/-

h) sonstige Erläuterungen:

-/-

Übersicht über die aus Verpflichtungsermächtigungen voraussichtlich fällig werdenden Auszahlungen

- 1.000 EUR -

Verpflichtungsermächtigungen im Haushaltsplan des Jahres	Voraussichtlich fällige Auszahlungen				
	2025	2026	2027	2028	2029
1	2	3	4	5	6
2023	850				
2024	1.833				
Summe	2.683	0	0	0	0
In der Ergebnis- und Finanzplanung vorgesehene Kreditaufnahmen	2.917	472	755		

Nachrichtlich:

2025:

Neubau Kindergarten Zell	850 T€	(aus Haushalt 2023)
Ausbau OD Momart K91 (Straße)	20 T€	
Ausbau OD Momart K91 (Kanal)	300 T€	
Ausbau OD Momart K91 (Wasser)	200 T€	
Staffellöschfahrzeug Bad König	147 t€	
GW-L TH Bad König	230 T€	
Atemschutztechnik Feuerwehr	50 T€	
Ausbau Am Trieb (Straße)	250 T€	
Ausbau Am Trieb (Kanal)	441 T€	
Ausbau Am Trieb (Wasser)	195 T€	

2.683 T€

Übersicht über den voraussichtlichen Stand der Verbindlichkeiten

- 1.000 EUR -

Art	Stand zu Beginn des Vorjahres 2023	Voraussichtl. Stand zu Beginn des Haushaltsjahres 2024	Voraussichtl. Stand zum Ende des Haushaltsjahres 2024
1	2	3	4
1. Verbindlichkeiten aus Anleihen	0	0	0
2. Verbindlichkeiten aus Krediten zur Finanzierung von Investitionen und Investitionsförderungsmaßnahmen	20.937	29.159	31.428
2.1. Bund, LAF, ERP-Sondervermögen	0	0	0
2.2. Land *	583	548	517
2.3. Gemeinden und Gemeindeverbände	0	0	0
2.4. Zweckverbänden und dgl.	0	0	0
2.5. Sonstiger öffentlicher Bereich	0	0	0
2.6. Kreditmarkt	20.354	28.611	30.911
2.7. Verbundene Unternehmen, Beteiligungen, Sondervermögen			
Summe	20.937	29.159	31.428
3. Verbindlichkeiten aus Kassenkrediten			
4. Verbindlichkeiten aus Vorgängen, die Kreditaufnahmen wirtschaftlich gleichkommen			
4.1. Leasing			
4.2. Sonstige			
Summe	0	0	0
<i>Nachrichtlich</i>			
5. Verbindlichkeiten der Sondervermögen mit Sonderrechnung	0	0	0
5.1. Aus Krediten			
5.2. Aus Vorgängen, die Krediten wirtschaftlich gleichkommen			
6. Vorübergehende Inanspruchnahme von flüssigen Mitteln aus Sonderrücklagen für andere Zwecke			
7. Anteilige Schulden im Rahmen von Mitgliedschaften in Zweckverbänden	1.326	1.328	1.310
7.1 Abwasserverband Bad König	775	687	601
7.2 Müllabfuhr-Zweckverband Odenwald	43	162	210
7.3 WBV Brombachtal/Bad König	508	479	499
8. Anteilige Schulden im Rahmen der Beteiligung an wirtschaftlichen Unternehmen	1.746	941	134
9. Langfristige Mietverträge und Verpflichtungen aus ÖPP-Verträgen	0	0	0

Übersicht über den voraussichtlichen Stand der Rücklagen und Rückstellungen

- 1.000 EUR –

Art	Stand zu Beginn des Vorjahres 2023	Voraussichtl. Stand zu Beginn des Haushaltsjahres 2024	Voraussichtl. Stand zum Ende des Haushaltsjahres 2024
1	2	3	4
1. Rücklagen und Sonderrücklagen			
1.1. Rücklage aus Überschüssen des ordentlichen Ergebnisses	4.660	4.090	2.964
1.2. Rücklage aus Überschüssen des außerordentlichen Ergebnisses	0	0	0
1.3. Sonderrücklagen	0	0	0
1.4. Stiftungskapital	0	0	0
Summe der Rücklagen:	4.660	4.090	2.964
2. Rückstellungen			
2.1. Rückstellungen für Pensionsverpflichtungen auf Grund von beamtenrechtlichen oder vertraglichen Ansprüchen	4.756	4.981	5.101
2.1.1. <i>davon durch Mittel der Versorgungsrücklage nach HVersRücklG gedeckt:</i>	235	251	251
2.2. Rückstellungen aus Beihilfeverpflichtungen gegenüber Versorgungsempfängern, Beamten und Arbeitnehmern	895	893	895
2.3. Rückstellungen aus Bezüge- und Entgeltzahlungen für Zeiten der Freistellung von der Arbeit im Rahmen von Altersteilzeit und ähnlichen Maßnahmen	0	0	0
2.4. Rückstellungen für im Haushaltsjahr unterlassene Aufwendungen für Instandhaltung, die im folgenden Haushaltsjahr nachgeholt werden sollen	0	0	0
2.5. Rückstellungen für die Rekultivierung und Nachsorge von Abfalldeponien	0	0	0
2.6. Rückstellungen für die Sanierung von Altlasten	0	0	0
2.7. Rückstellungen für unbestimmte Aufwendungen für Umlagen nach dem Finanzausgleichsgesetz und für ungewisse Verbindlichkeiten im Rahmen von Steuerschuldverhältnissen	825	825	1.420
2.8. Rückstellungen für drohende Verpflichtungen aus Bürgschaften, Gewährleistungen und anhängigen Gerichtsverfahren	0	0	0
2.9. Rückstellungen für drohende Verluste aus schwebenden Geschäften	0	0	0
2.10. Sonstige Rückstellungen	486	486	486
Summe der Rückstellungen	6.962	7.185	8.153

**Übersicht über die den Fraktionen nach § 36a Abs. 4 der Hessischen
Gemeindeordnung zur Verfügung gestellten Mittel**

Art	Haushaltsansatz		Ergebnis des Jahresabschlusses	Erläuterungen
	2024	2023	2022	
	EUR	EUR	EUR	
1	2	3	4	5
1. Gesamtbetrag der Mittel nach § 36a Abs. 4 HGO	1.740,00	1.740,00	600,00	
1.1 Sockelbetrag für jede Fraktion (jährl..300,00EUR)	1.200,00	1.200,00		
1.2 Restbetrag nach Fraktionsstärke Betrag für jedes Fraktionsmitglied (jährl. 20,00EUR)	540,00	540,00		
2. Aufteilung des Betrages unter 1 auf die einzelnen Fraktionen	1.740,00	1.740,00		
2.1 ZBK-Fraktion	520,00	520,00	600,00	
2.2 SPD-Fraktion	480,00	480,00		
2.3 CDU-Fraktion	400,00	400,00		
2.4 GRÜNE-Fraktion	340,00	340,00		
	Jahresbeträge			
	2024	2023	2022	
	EUR	EUR	EUR	
3. Zusätzlich an die einzelnen Fraktionen gewährte geldwerte Leistungen	0	0	0	
3.1 Fraktion				
3.1.1 Überlassung von Personal der Gemeinde für die Fraktionsarbeit (Geschäftsstellenbetrieb und Fraktionsassistenten)				
3.1.2 Bereitstellung von Fahrzeugen				
3.1.3 Bereitstellen von Räumen (einschl. Heizung, Reinigung, Beleuchtung)				
3.1.4 Bereitstellung von Büroausstattung				
3.1.5 Übernahme der Kosten für Fachliteratur, Fachzeitschriften, elektronische Kommunikation usw.				
Summe:				
3.2 Fraktion				
...				
Gesamtsumme:	1.740,00	1.740,00	600,00	

Finanzstatusbericht zur Beurteilung der finanziellen Leistungsfähigkeit

	Haushaltsjahr	Jahresabschluss
Regierungsbezirk: Darmstadt	Schlüsselnummer: 437001	Schlüsselnummer: 437001
Gemeinde: Bad König	Kreisfreie Stadt	
Landkreis: Odenwald	Haushaltsjahr 2024	
Einwohnerzahl am:		
31.12.2022	9.951	
31.12.2021	9.861	
	Haushaltsjahr	Jahresabschluss
	2024	2022
	-€-	-€-
Ergebnishaushalt		
ordentliches Ergebnis		
Erträge	26.323.604,00	23.498.251,28
Aufwendungen	26.886.164,00	22.827.296,47
Saldo	-562.560,00	670.954,81
außerordentliches Ergebnis		
Erträge	100,00	61.207,96
Aufwendungen	530.100,00	8.552,90
Saldo	-530.000,00	52.655,06
Überschuss (+)/ Fehlbedarf (-)	-1.092.560,00	723.609,87
Finanzhaushalt		
Laufende Verwaltungstätigkeit		
Einzahlungen aus laufender Verwaltungstätigkeit	+ 25.469.716,00	22.616.806,32
Auszahlungen aus laufender Verwaltungstätigkeit	- 24.670.114,00	21.604.562,99
Saldo	799.602,00	1.012.243,33
Investitionstätigkeit		
Einzahlungen aus Investitionstätigkeit	+ 829.150,00	+ 446.114,16
Auszahlungen aus Investitionstätigkeit	- 4.296.260,00	- 4.493.828,67
Saldo	-3.467.110,00	-4.047.714,51
Finanzierungstätigkeit		
Einzahlungen aus Finanzierungstätigkeit	+ 3.467.110,00	+ 7.520.000,00
Auszahlungen aus Finanzierungstätigkeit	- 1.456.587,00	- 1.489.592,73
Saldo	2.010.523,00	6.030.407,27
Finanzmittelüberschuss (+)/ -fehlbedarf (-)	-656.985,00	2.994.936,09
Bestand an Zahlungsmitteln am Ende des Haushaltsjahres	2.323.094,00	5.578.340,55
	Haushaltsjahr	
	2024	
	-€-	
Nachrichtlich		
Rechnersiche Neuverschuldung		
Kernhaushalt	3.376.000,00	
Eigenbetriebe und Anstalten des öffentlichen Rechts	0,00	
Insgesamt	3.376.000,00	

Im Finanzstatusbericht sind Eintragungen nur in den blau unterlegten Feldern vorzunehmen.

Einige Feldinhalte werden erst vollständig angezeigt, wenn im Deckblatt eine Eintragung im Feld „Haushaltsjahr“ erfolgte.

Soweit in den Feldern betragsmäßige Angaben erforderlich sind, sind diese im gesamten Finanzstatusbericht in € vorzunehmen.


Die betragsmäßigen Eingaben sind im Finanzstatusbericht grundsätzlich nur mit positivem Vorzeichen vorzunehmen, soweit nicht aufgrund eines negativen Planwertes bzw. Rechnungsergebnisses ausnahmsweise ein negatives Vorzeichen erforderlich ist.

In Haushaltsjahren mit Nachträgen sind Planwerte auf Basis des

Angaben zur Beurteilung der dauernden finanziellen Leistungsfähigkeit für 2024

	- € -	Erläuterungen
1. Geplantes ordentliches Ergebnis für 2024	-562.560,00	Das ordentliche Ergebnis wird automatisch aus dem Blatt "Ergebnishaushalt" übernommen.
Bei einem geplanten Fehlbedarf im ordentlichen Ergebnis bitte nebenstehend auswählen, ob ein Ausgleich des Defizits durch die Inanspruchnahme der ordentlichen Rücklage nach § 92 Abs. 5 Nr. 1 HGO beim Jahresabschluss geplant ist.	ja	
2. Bestand Rücklage aus Überschüssen des ordentlichen Ergebnisses zum 31.12.2023	5.055.638,61	Es ist der (ggf. voraussichtliche) Bestand der Rücklage aus Überschüssen des ordentlichen Ergebnisses zum Ende des Haushaltsvorjahres anzugeben.
3. Ordentliche Fehlbeträge aus Vorjahren (Bilanzwert der letzten aufgestellten Bilanz)	2.739.244,89	Es ist der in der letzten aufgestellten Bilanz ausgewiesene Fehlbetrag aus Vorjahren (§ 49 Abs. 4 Nr. 1.3.1.1 GemHVO) mit positivem Vorzeichen anzugeben.
4. Bestand der Liquiditätsreserve		
4.1 Mindestbetrag der nach § 106 Abs. 1 S. 2 HGO vorzuhaltenden Liquiditätsreserve für 2024	437.793,35	Es ist für das Haushaltsjahr der nach § 106 Abs. 1 S. 2 HGO zur Sicherstellung der Zahlungsfähigkeit vorzuhaltende Mindestbetrag von 2 v.H. der Summe der Auszahlungen aus laufender Verwaltungstätigkeit nach dem Durchschnitt der drei dem Haushaltsjahr vorangehenden Jahre anzugeben.
4.2 Höhe der tatsächlich vorgehaltenen Liquiditätsreserve am 1.1.2024	437.793,35	Es ist für das Haushaltsjahr die Höhe der tatsächlich vorhandenen Liquiditätsreserve anzugeben.
5. Angaben zur letzten aufgestellten Vermögensrechnung		
5.1 Haushaltsjahr der letzten aufgestellten Vermögensrechnung	2022	Es ist das Haushaltsjahr der letzten aufgestellten Vermögensrechnung anzugeben.
5.2 Bestand an Eigenkapital	10.247.983,40	Es ist die Höhe des Eigenkapitals (§ 49 Abs. 4 Nr. 1 GemHVO) aus der letzten aufgestellten Vermögensrechnung anzugeben.
6. Höhe der Verbindlichkeiten aus Liquiditätskrediten (Kernverwaltung und Sondervermögen) zum 31.12.2023	0,00	Die Höhe der Verbindlichkeiten aus Liquiditätskrediten wird automatisch aus dem Blatt "Verbindlichkeiten" übernommen.
7. Höhe der Verbindlichkeiten gegenüber dem Sondervermögen Hessenkasse	1.107.000,00	Die Höhe der Verbindlichkeiten wird automatisch aus dem Blatt "Verbindlichkeiten" übernommen.
8. Geplante zu erwirtschaftende Differenz aus Zahlungsmittelfluss aus laufender Verwaltungstätigkeit und ordentlicher Tilgung sowie der Zahlungen an das Sondervermögen Hessenkasse	-656.985,00	Diese Angabe wird rechnerisch aus dem Zahlungsmittelfluss aus laufender Verwaltungstätigkeit abzüglich der ordentlichen Tilgung sowie der Zahlungen an das Sondervermögen Hessenkasse und zuzüglich der zweckgebundenen Einzahlungen für die ordentliche Tilgung sowie der Zahlungen an das Sondervermögen Hessenkasse ermittelt.
8.1 Zahlungsmittelfluss aus laufender Verwaltungstätigkeit für 2024	799.602,00	Der Zahlungsmittelfluss aus laufender Verwaltungstätigkeit wird automatisch aus dem Blatt "Finanzhaushalt" übernommen.
8.2 Ordentliche Tilgung für 2024	1.217.987,00	Die Höhe der ordentlichen Tilgung wird automatisch aus dem Blatt "Finanzhaushalt" übernommen.
8.3 Zahlungen an das Sondervermögen Hessenkasse für 2024	238.600,00	Die Höhe der Zahlungen an das Sondervermögen Hessenkasse wird automatisch aus dem Blatt "Finanzhaushalt" übernommen.
8.4 Zweckgebundene Einzahlungen für die ordentliche Tilgung von Investitionskrediten für 2024	0,00	Der Betrag wird automatisch aus dem Blatt "Finanzhaushalt - 4.2 " übernommen.
8.5 Zweckgebundene Einzahlungen für Auszahlungen an das Sondervermögen Hessenkasse für 2024	0,00	Der Betrag wird automatisch aus dem Blatt "Finanzhaushalt - 4.3 " übernommen.
Nachrichtlich:		
Rechnerischer Hebesatz Grundsteuer B zum Erreichen des Ausgleichs im ordentlichen Ergebnis in v.H. für 2024	903,76	Diese Angabe wird bei einem geplanten negativen ordentlichen Ergebnis rechnerisch ermittelt.
Fiktive Hebesatzanhebung Grundsteuer B zum Erreichen des Ausgleichs im ordentlichen Ergebnis in v.H. für 2024	173,76	Diese Angabe wird bei einem geplanten negativen ordentlichen Ergebnis rechnerisch ermittelt.
Bestand Rücklage aus Überschüssen des außerordentlichen Ergebnisses zum 31.12.2023	0,00	Es ist der (ggf. voraussichtliche) Bestand der Rücklage aus Überschüssen des außerordentlichen Ergebnisses zum Ende des Haushaltsvorjahres anzugeben.

Auswertung der Angaben zur Beurteilung der dauernden finanziellen Leistungsfähigkeit

		Indikatorwert
Geplantes ordentliches Ergebnis je Einwohner für 2024	-56,53	0,00
Bestand Rücklage aus Überschüssen des ordentlichen Ergebnisses zum 31.12.2023	5.055.638,61	5,00
Ordentliche Fehlbeträge aus Vorjahren	2.739.244,89	0,00
Die Liquiditätsreserve wurde vollständig gebildet		5,00
Bestand an Eigenkapital	10.247.983,40	5,00
Höhe der Kassenkreditverbindlichkeiten (Kernverwaltung und Sondervermögen) zum 31.12.2023	0,00	5,00
Höhe der Verbindlichkeiten gegenüber dem Sondervermögen Hessenkasse	1.107.000,00	0,00
Geplante Differenz je Einwohner aus Zahlungsmittelfluss aus laufender Verwaltungstätigkeit und ordentlicher Tilgung sowie der Zahlungen an das Sondervermögen Hessenkasse je Einwohner	-66,02	0,00
Summe und Status		 50,00
Vorliegende Auswertung präsidentiert das Haushaltsgenehmigungsverfahren nicht. Die notwendige individuelle Prüfung und Beurteilung der Aufsichtsbehörde wird hierdurch nicht ersetzt.		
Hinweise der Gemeinde zur aktuellen Haushaltslage (optional)		

Angaben zur Beurteilung der dauernden finanziellen Leistungsfähigkeit für 2022

Erläuterungen

	- € -	
1. Ordentliches Ergebnis für 2022	670.954,81	Das ordentliche Ergebnis wird automatisch aus dem Blatt "Ergebnishaushalt" übernommen.
2. Rechnerischer Bestand der Rücklage aus Überschüssen des ordentlichen Ergebnisses vor Ergebnisverwendung zum 31.12.2022	4.660.696,62	Es ist der (ggf. voraussichtliche) Bestand der Rücklage aus Überschüssen des ordentlichen Ergebnisses zum Ende des Haushaltsvorjahres (Abschlussjahr) anzugeben.
3. Ordentliche Fehlbeträge aus Vorjahren (Bilanzwert) zum 31.12.2022	1.499.992,74	Es ist der in der aufgestellten Bilanz ausgewiesene Fehlbetrag aus Vorjahren (§ 49 Abs. 4 Nr. 1.3.1.1 GemHVO) mit positivem Vorzeichen anzugeben.
4. Bestand der Liquiditätsreserve		
4.1 Mindestbetrag der nach § 106 Abs. 1 S. 2 HGO vorzuhaltenden Liquiditätsreserve für 2022	388.065,04	Es ist für das Haushaltsvorjahr der nach § 106 Abs. 1 S. 2 HGO zur Sicherstellung der Zahlungsfähigkeit vorzuhaltende Mindestbetrag von 2 v.H. der Summe der Auszahlungen aus laufender Verwaltungstätigkeit nach dem Durchschnitt der drei dem Haushaltsjahr vorangehenden Jahre anzugeben.
4.2 Höhe der tatsächlich vorgehaltenen Liquiditätsreserve am 31.12.2022	388.065,04	Es ist für das Abschlussjahr die Höhe der tatsächlich vorhandenen Liquiditätsreserve anzugeben.
5. Bestand an Eigenkapital am 31.12.2022	10.247.983,40	Es ist die Höhe des Eigenkapitals (§ 49 Abs. 4 Nr. 1 GemHVO) aus der aufgestellten Vermögensrechnung anzugeben.
6. Höhe der Verbindlichkeiten aus Liquiditätskrediten (Kernverwaltung und Sondervermögen) zum 31.12.2022	0,00	Es ist die Höhe der Verbindlichkeiten aus Liquiditätskrediten anzugeben
7. Höhe der Verbindlichkeiten gegenüber dem Sondervermögen Hessenkasse zum 31.12.2022	1.345.600,00	Es ist die Höhe der Verbindlichkeiten gegenüber dem Sondervermögen Hessenkasse anzugeben
8. Erwirtschaftete Differenz aus Zahlungsmittelfluss aus laufender Verwaltungstätigkeit und ordentlicher Tilgung sowie der Zahlungen an das Sondervermögen Hessenkasse	-477.359,37	Diese Angabe wird rechnerisch aus dem Zahlungsmittelfluss aus laufender Verwaltungstätigkeit abzüglich der ordentlichen Tilgung sowie der Zahlungen an das Sondervermögen Hessenkasse und zuzüglich der zweckgebundenen Einzahlungen für die ordentliche Tilgung sowie der Zahlungen an das Sondervermögen Hessenkasse ermittelt.
8.1 Zahlungsmittelfluss aus laufender Verwaltungstätigkeit für 2022	1.012.233,36	
8.2 Ordentliche Tilgung für 2022	1.250.992,73	
8.3 Zahlungen an das Sondervermögen Hessenkasse für 2022	238.600,00	
8.4 Zweckgebundene Einzahlungen für die ordentliche Tilgung von Investitionskrediten für 2022	0,00	
8.5 Zweckgebundene Einzahlungen für Auszahlungen an das Sondervermögen Hessenkasse für 2022	0,00	
Nachrichtlich: Kash-Wert nach Planung für 2022	90,00	

Auswertung der Angaben zur Beurteilung der dauernden finanziellen Leistungsfähigkeit

		Indikatorwert
Geplantes ordentliches Ergebnis je Einwohner für 2024	67,43	40,00
Bestand Rücklage aus Überschüssen des ordentlichen Ergebnisses zum 31.12.2022	4.660.696,62	5,00
Ordentliche Fehlbeträge aus Vorjahren	1.499.992,74	0,00
Die Liquiditätsreserve wurde vollständig gebildet		5,00
Bestand an Eigenkapital	10.247.983,40	5,00
Höhe der Verbindlichkeiten aus Liquiditätskrediten (Kernverwaltung und Sondervermögen) zum 31.12.2022	0,00	5,00
Höhe der Verbindlichkeiten gegenüber dem Sondervermögen Hessenkasse zum 31.12.2022	1.345.600,00	0,00
Erwirtschaftete Differenz aus Zahlungsmittelfluss aus laufender Verwaltungstätigkeit und ordentlicher Tilgung sowie der Zahlungen an das Sondervermögen Hessenkasse je Einwohner	-47,97	0,00
Summe und Status nach Abschlusswert		60,00
Summe und Status nach Planwert		90,00

Indikator pro Einwohner	Bewertung ggf. der Entwicklung nach Indikatoren pro Einwohner	Gewichtung der Indikatoren pro Einwohner in %	Status
ordentliches Ergebnis	Überschuss (mehr als + 5 €) = 1	40%	grün (+) ≥ 70% gelb (0) < 70% und > 40% rot (-) ≤ 40%
	jahresbezogener Haushaltsausgleich (im Korridor von - 5 € bis + 5 € oder durch Rücklage) = 0,75		
	defizitär im Korridor (weniger als - 5 € bis - 40 €) = 0,5		
	defizitär im Korridor (weniger als - 40 € bis - 75 €) = 0,25		
defizitär (weniger als -75 €) = 0			
Bestand ordentliche Rücklage	Bestand = 1	5%	
	kein Bestand (≤ 0 €) = 0		
Fehlbeträge aus Vorjahren (Bilanzwert der letzten aufgestellten Bilanz)	kein Bestandswert = 1	5%	
	Ausweis eines Fehlbetragbestands = 0		
Bestand der Liquiditätsreserve	Bestand vollständig gebildet = 1	5%	
	Bestand teilweise gebildet (≥ 50 %) = 0,5		
	Bestand unzureichend oder nicht gebildet (< 50 %) = 0		
Ausweis von Eigenkapital (nach letzter aufgestellter Bilanz)	positiver Eigenkapitalbestand = 1	5%	
	negativer Eigenkapitalbestand (≤ 0 €) = 0		
Verbindlichkeiten aus Liquiditätskrediten (Kommune plus Sondervermögen)	kein Bestand (= 0 €) = 1	5%	
	Bestand (> 0 €) = 0		
Verbindlichkeiten gegenüber dem Sondervermögen Hessenkasse	kein Bestand (= 0 €) = 1	5%	
	Bestand (> 0 €) = 0		
Zahlungsmittelfluss ffd. Verwaltungstätigkeit abzüglich der Tilgung sowie der Zahlungen an das Sondervermögen Hessenkasse	Saldo > 5 € = 1	30%	
	im Korridor von 0 € bis + 5 € = 0,5		
	Saldo < 0 € = 0		
		100%	

Die rot markierten Eintragungen spiegeln die Änderungen ab dem 01.01.2019 wider.

Vomhundertsätze erhobener Umlagen (Landkreis / LWV / Land Hessen)

Jahr	Kreisumlage			Schulumlage		Verbandsumlage LWV		Krankenhausumlage	
2024	35,10	v.H.	0,00	21,90	v.H.	0,000	v.H.	0,00	v.H.
2023	35,10	v.H.	0,00	21,90	v.H.	0,000	v.H.	0,00	v.H.
2022	33,49	v.H.	0,00	19,66	v.H.	0,000	v.H.	0,00	v.H.

Angaben für Gemeinden und Städte

Steuerhebesätze

Jahr	Grundsteuer A		Grundsteuer B		Gewerbesteuer		Vervielfältiger Gewerbesteuerumlage		Solidaritätsumlage		Heimatumlage	
2024	730,00	v.H.	730,00	v.H.	405,00	v.H.	35,00	v.H.		Euro	150.075,00	Euro
2023	730,00	v.H.	730,00	v.H.	405,00	v.H.	35,00	v.H.		Euro	140.617,00	Euro
2022	580,00	v.H.	580,00	v.H.	395,00	v.H.	35,00	v.H.		Euro	138.066,08	Euro

Angaben für Gemeinden und Städte

Nivellierungshebesätze nach FAG

Jahr	Grundsteuer A		Grundsteuer B		Gewerbesteuer	
2024	332,00	v.H.	365,00	v.H.	357,00	v.H.

Angaben zu weiteren Abgaben (ohne Gebühren)

Straßenbeiträge

wiederkehrende Beiträge

Weitere Abgaben, die erhoben werden:

Spielapparatesteuer	Ja	Jagdsteuer	Nein	Hundesteuer	Ja
Zweitwohnungssteuer	Ja	Fischereisteuer	Nein	Gaststättenerlaubnissteuer	Nein
Kurbeitrag	Ja	Pferdesteuer	Nein		
Tourismusbeitrag	Nein	Getränkesteuer	Nein		

Sonstige Abgaben:

Ergebnishaushalt			2022	2023	2024	2025	2026	2027
			Vorläufiges Rechnungsergebnis	Haushaltsplan	Haushaltsplan	Ergebnisplan	Ergebnisplan	Ergebnisplan
Position	Konten	Bezeichnung	- € -					
1	50	Privatrechtliche Leistungsentgelte	508.709,47	492.627,00	529.196,00	529.696,00	530.196,00	530.696,00
2	51	Öffentlich-rechtliche Leistungsentgelte	4.402.708,16	4.399.775,00	5.018.291,00	5.018.291,00	5.018.291,00	5.018.291,00
3	548-549	Kostensatzleistungen und -erstattungen	104.986,20	130.330,00	122.780,00	67.680,00	69.680,00	67.680,00
4	52	Bestandsveränderungen und aktivierte Eigenleistungen	22.126,75	0,00	0,00	0,00	0,00	0,00
5	55	Steuern und steuerähnliche Erträge einschließlich Erträge aus gesetzlichen Umlagen	10.389.140,05	11.099.791,00	11.762.050,00	12.360.112,00	12.883.059,00	13.305.118,00
6	547	Erträge aus Transferleistungen	342.433,99	352.260,00	362.560,00	371.624,00	380.914,00	390.437,00
7	540-543	Erträge aus Zuweisungen und Zuschüssen für laufende Zwecke und allgemeine Umlagen	6.517.486,52	7.056.367,00	7.227.004,00	8.015.154,00	8.343.871,00	8.623.463,00
8	546	Erträge aus der Auflösung von Sonderposten aus Investitionszuweisungen, -zuschüssen und Investitionsbeiträgen	604.195,92	880.433,00	813.988,00	806.567,00	609.142,00	609.027,00
9	53	Sonstige ordentliche Erträge	583.011,61	472.542,00	463.195,00	463.195,00	463.195,00	463.195,00
10		Summe der ordentlichen Erträge	23.474.798,67	24.884.125,00	26.299.064,00	27.632.319,00	28.298.348,00	29.007.907,00
11	62, 63, 640-643, 647-649, 65	Personalaufwendungen	4.343.577,34	4.785.235,00	5.248.660,00	5.541.927,00	5.798.757,00	6.088.541,00
12	644-646	Versorgungsaufwendungen	543.695,31	632.820,00	573.865,00	501.523,00	523.984,00	548.872,00
13	60,61, 67-69	Aufwendungen für Sach- und Dienstleistungen	3.373.372,91	3.896.066,00	4.093.166,00	3.849.312,00	3.791.063,00	3.751.552,00
14	66	Abschreibungen	1.390.192,57	1.443.480,00	1.492.984,00	1.614.611,00	1.614.620,00	1.609.983,00
15	71	Aufwendungen für Zuweisungen und Zuschüsse sowie besondere Finanzaufwendungen	3.828.710,71	4.044.310,00	4.405.368,00	4.463.440,00	4.539.440,00	4.579.840,00
16	73	Steueraufwendungen einschließlich Aufwendungen aus gesetzlichen Umlageverpflichtungen	8.059.342,18	9.081.140,00	9.716.715,00	10.745.027,00	11.374.596,00	11.723.860,00
17	72	Transferaufwendungen	1.323,40	1.600,00	1.500,00	1.500,00	1.500,00	1.500,00
18	70, 74, 76	Sonstige ordentliche Aufwendungen	965.152,21	947.709,00	690.235,00	508.277,00	645.277,00	429.277,00
19		Summe der ordentlichen Aufwendungen	22.505.366,63	24.832.360,00	26.222.493,00	27.225.617,00	28.289.237,00	28.733.425,00
20		Verwaltungsergebnis	969.432,04	51.765,00	76.571,00	406.702,00	9.111,00	274.482,00
21	56,57	Finanzerträge	23.452,61	24.490,00	24.540,00	24.540,00	24.540,00	24.540,00
22	77	Zinsen und andere Finanzaufwendungen	321.929,84	646.938,00	663.671,00	758.921,00	875.914,00	971.314,00
23		Finanzergebnis	-298.477,23	-622.448,00	-639.131,00	-734.381,00	-851.374,00	-946.774,00
24		Gesamtbetrag der ordentlichen Erträge	23.498.251,28	24.908.615,00	26.323.604,00	27.656.859,00	28.322.888,00	29.032.447,00
25		Gesamtbetrag der ordentlichen Aufwendungen	22.827.296,47	25.479.298,00	26.886.164,00	27.984.538,00	29.165.151,00	29.704.739,00
26		Ordentliches Ergebnis	670.954,81	-570.683,00	-562.560,00	-327.679,00	-842.263,00	-672.292,00
27	59	Außerordentliche Erträge	61.207,96	900,00	100,00	100,00	100,00	100,00
28	79	Außerordentliche Aufwendungen	8.552,90	525.100,00	530.100,00	100,00	100,00	100,00
29		Außerordentliches Ergebnis	52.655,06	-524.200,00	-530.000,00	0,00	0,00	0,00
30		Jahresergebnis	723.609,87	-1.094.883,00	-1.092.560,00	-327.679,00	-842.263,00	-672.292,00

Bitte im Blatt Finanzielle Leistungsfähigkeit unter 1 angeben, ob ein Ausgleich des Pfanddefizits durch die ordentliche Rücklage geplant ist.

Nachrichtlich

31	Hochrechnung ordentliches Ergebnis zum 31.12.2023	1.100.000,00
32	Summe vorgetragene Jahresfehlbeträge/Jahresüberschüsse zum 31.12.2022	0,00

Aufschlüsselung von Erträgen und Aufwendungen			2022	2023	2024	2025	2026	2027
			Vorläufiges Rechnungsergebnis	Haushaltsplan	Haushaltsplan	Ergebnisplan	Ergebnisplan	Ergebnisplan
Position	Konten	Bezeichnung	- € -					
5	55	Steuern und steuerähnliche Erträge einschließlich Erträge aus gesetzlichen Umlagen	10.389.140,05	11.099.791,00	11.762.050,00	12.360.112,00	12.883.059,00	13.305.118,00
davon	5500	Erträge aus Gemeindeanteil an Einkommensteuer (Produktgruppe 1601)	5.221.817,33	5.292.000,00	5.751.250,00	6.153.837,00	6.492.298,00	6.784.452,00
	5504	Erträge aus Gemeindeanteil an Umsatzsteuer (Produktgruppe 1601)	536.082,24	552.690,00	573.300,00	590.499,00	602.308,00	614.355,00
	5551	Erträge aus Grundsteuer A (Produktgruppe 1601)	62.698,74	83.000,00	82.000,00	82.000,00	82.000,00	82.000,00
	5552	Erträge aus Grundsteuer B (Produktgruppe 1601)	1.910.456,76	2.395.000,00	2.363.400,00	2.387.034,00	2.410.904,00	2.435.013,00
	5553	Erträge aus Gewerbesteuer (Produktgruppe 1601)	2.511.339,57	2.618.401,00	2.794.500,00	2.976.142,00	3.124.949,00	3.218.698,00
	5559	andere Steuern insgesamt (Produktgruppe 1601)	137.929,32	148.700,00	157.100,00	160.100,00	160.100,00	160.100,00
	5582	Erträge aus Kreisumlage (Produktgruppe 1601)	0,00	0,00	0,00	0,00	0,00	0,00
	5583	Erträge aus Schulumlage (Produktgruppe 0313)	0,00	0,00	0,00	0,00	0,00	0,00
		Sonstige Erträge	8.816,09	10.000,00	40.500,00	10.500,00	10.500,00	10.500,00
7	540-543	Erträge aus Zuweisungen und Zuschüssen für laufende Zwecke und allgemeine Umlagen	6.517.486,52	7.056.367,00	7.227.004,00	8.015.154,00	8.343.871,00	8.623.463,00
davon	540101	Schlüsselzuweisung (Produktgruppe 1601)	5.188.934,00	6.017.929,00	5.813.932,00	6.656.952,00	6.989.799,00	7.269.391,00
		Sonstige Erträge	1.328.552,52	1.038.438,00	1.413.072,00	1.358.202,00	1.354.072,00	1.354.072,00
16	73	Steueraufwendungen einschließlich Aufwendungen aus gesetzlichen Umlageverpflichtungen	8.059.342,18	9.081.140,00	9.716.715,00	10.745.027,00	11.374.596,00	11.723.860,00
davon	7353	Krankenhausumlage (Produktgruppe 0701)	0,00	0,00	0,00	0,00	0,00	0,00
	73541	Kreisumlage (Produktgruppe 1601)	4.851.230,09	5.489.973,00	5.739.147,00	6.359.855,00	6.734.716,00	6.941.699,00
	73542	Schulumlage (Produktgruppe 1601)	2.847.870,71	3.224.269,00	3.585.993,00	3.968.146,00	4.202.002,00	4.331.146,00
	73543	LWV-Umlage (Produktgruppe 1601)	0,00	0,00	0,00	0,00	0,00	0,00
	735490	Solidaritätsumlage	0,00	0,00	0,00	0,00	0,00	0,00
	735490	Weitere Umlagen (z.B. Regionalverband):	0,00	0,00	0,00	0,00	0,00	0,00
	7380	Gewerbsteuerumlage (Produktgruppe 1601)	222.175,30	226.281,00	241.500,00	257.197,00	270.057,00	278.159,00
	735	Umlage starke Heimat Hessen (Produktgruppe 1601)	138.066,08	140.617,00	150.075,00	159.829,00	167.821,00	172.856,00
		Sonstige Aufwendungen	0,00	0,00	0,00	0,00	0,00	0,00
22	77	Zinsen und ähnliche Aufwendungen	321.929,84	646.938,00	663.671,00	758.921,00	875.914,00	971.314,00
		Zinsen für Liquiditätskredite (Produktgruppe 1602)	2.351,00	2.238,00	2.114,00	2.114,00	2.114,00	2.114,00
		Zinsen für Investitionskredite (Produktgruppe 1602)	306.520,85	627.000,00	645.000,00	740.250,00	858,00	954.000,00

Zahlungsmittelfluss nach § 3 GemHVO		2022	2023	2024	2025	2026	2027
		Vorläufiges Rechnungsergebnis	Haushaltsplan	Haushaltsplan	Fpl-Jahr	Fpl-Jahr	Fpl-Jahr
Nr. Konten		- € -					
Zahlungsmittelfluss aus laufender Verwaltungstätigkeit (direkte Methode)							
1	Summe der Einzahlungen aus laufender Verwaltungstätigkeit	22.616.806,32	23.964.082,00	25.469.716,00	26.810.392,00	27.673.846,00	28.383.520,00
2	Summe der Auszahlungen aus laufender Verwaltungstätigkeit	21.604.562,99	23.807.398,00	24.670.114,00	25.995.565,00	27.059.483,00	27.672.749,00
3	Zahlungsmittelüberschuss / Zahlungsmittelbedarf aus laufender Verwaltungstätigkeit	1.012.243,33	156.684,00	799.602,00	814.827,00	614.363,00	710.771,00
Zahlungsmittelfluss aus Investitionstätigkeit (direkte Methode)							
4	820 Einzahlungen aus Investitionszuweisungen und -zuschüssen sowie aus Investitionsbeiträgen	434.058,08	855.300,00	829.150,00	1.797.500,00	239.125,00	242.875,00
4.1	Pos. 4: davon aus Schlüsselzuweisungen	155.000,00	142.000,00	138.000,00	138.000,00	138.000,00	138.000,00
4.2	Pos. 4: davon aus zweckgebundenen Einzahlungen für die ordentliche Tilgung von Investitionskrediten	0,00	0,00	0,00	0,00	0,00	0,00
4.3	Pos. 4: davon aus zweckgebundenen Einzahlungen für die Auszahlungen an das Sondervermögen Hessenkasse	0,00	0,00	0,00	0,00	0,00	0,00
5	822 Einzahlungen aus Abgängen von Vermögensgegenständen des Sachanlagevermögens und des immateriellen Anlagevermögens	12.056,08	0,00	0,00	0,00	0,00	0,00
6	823 Einzahlungen aus Abgängen von Vermögensgegenständen des Finanzanlagevermögens	0,00	0,00	0,00	0,00	0,00	0,00
	davon Einzahlungen aus der Tilgung von gewährten Krediten	0,00	0,00	0,00	0,00	0,00	0,00
7	Summe der Einzahlungen aus Investitionstätigkeit	446.114,16	855.300,00	829.150,00	1.797.500,00	239.125,00	242.875,00
8	841 Auszahlungen für den Erwerb von Grundstücken und Gebäuden	452.067,30	1.885.500,00	2.759.900,00	2.383.000,00	387.000,00	695.000,00
9	842 Auszahlungen für Baumaßnahmen	3.202.607,19	30.500,00	25.000,00	270.000,00	0,00	131.000,00
10	840, 843 Auszahlungen für Investitionen in das sonstige Sachanlagevermögen und immaterielle Anlagevermögen	821.642,10	824.800,00	924.550,00	843.000,00	324.500,00	171.500,00
11	844 Auszahlungen für Investitionen in das Finanzanlagevermögen	17.512,08	557.810,00	586.810,00	18.810,00	0,00	0,00
	davon Auszahlungen aus der Gewährung von Krediten	0,00	0,00	0,00	0,00	0,00	0,00
12	Summe der Auszahlungen aus Investitionstätigkeit	4.493.828,67	3.298.610,00	4.296.260,00	3.514.810,00	711.500,00	997.500,00
13	Zahlungsmittelüberschuss / Zahlungsmittelbedarf aus Investitionstätigkeit	-4.047.714,51	-2.443.310,00	-3.467.110,00	-1.717.310,00	-472.375,00	-754.625,00
14	Zahlungsmittelüberschuss / Zahlungsmittelbedarf	-3.035.471,18	-2.286.626,00	-2.667.508,00	-902.483,00	141.988,00	-43.854,00
Zahlungsmittelfluss aus Finanzierungstätigkeit (direkte Methode)							
15	826 Einzahlungen aus der Aufnahme von Krediten und wirtschaftlich vergleichbaren Vorgängen für Investitionen	7.520.000,00	2.362.310,00	3.467.110,00	1.717.310,00	472.375,00	754.625,00
	davon Einzahlungen aus der Aufnahme von Umschuldungen	0,00	0,00	0,00	0,00	0,00	0,00
16	846 Auszahlungen für die Tilgung von Krediten und wirtschaftlich vergleichbaren Vorgängen für Investitionen sowie an das Sondervermögen Hessenkasse	1.489.592,73	1.345.074,00	1.456.587,00	1.375.301,00	1.362.898,00	1.351.448,00
16.1	Pos. 16: davon Auszahlungen für die ordentliche Tilgung von Krediten	1.250.992,73	1.106.474,00	1.217.987,00	1.136.701,00	1.124.298,00	1.112.848,00
16.2	Pos. 16: davon Auszahlungen aus der Tilgung von Umschuldungen	0,00	0,00	0,00	0,00	0,00	0,00
16.3	Pos. 16: davon Auszahlungen an das Sondervermögen Hessenkasse	238.600,00	238.600,00	238.600,00	238.600,00	238.600,00	238.600,00
17	Zahlungsmittelüberschuss / Zahlungsmittelbedarf aus Finanzierungstätigkeit	6.030.407,27	1.017.236,00	2.010.523,00	342.009,00	-890.523,00	-596.823,00
18	Änderung des Zahlungsmittelbestandes zum Ende des Haushaltsjahres	2.994.936,09	-1.269.390,00	-656.985,00	-560.474,00	-748.535,00	-640.677,00
19	829 Haushaltsunwirksame Einzahlungen (u.a. fremde Finanzmittel, Rückzahlung von angelegten Kassenmitteln, Aufnahme von Liquiditätskrediten)	372.904,18	0,00	0,00	0,00	0,00	0,00
	davon Aufnahme von Liquiditätskrediten	0,00	0,00	0,00	0,00	0,00	0,00
20	849 Haushaltsunwirksame Auszahlungen (u.a. fremde Finanzmittel, Anlegung von Kassenmitteln, Rückzahlung von Liquiditätskrediten)	419.548,43	0,00	0,00	0,00	0,00	0,00
	davon Rückzahlung von Liquiditätskrediten	0,00	0,00	0,00	0,00	0,00	0,00
21	Zahlungsmittelüberschuss/Zahlungsmittelbedarf aus haushaltsunwirksamen Zahlungsvorgängen	-46.644,25	0,00	0,00	0,00	0,00	0,00
22	Bestand an Zahlungsmitteln zu Beginn des Haushaltsjahres	2.630.048,71	5.578.341,00	2.980.079,00	2.323.094,00	1.762.620,00	1.014.085,00
23	Veränderung des Bestandes an Zahlungsmitteln	2.948.291,84	-1.269.390,00	-656.985,00	-560.474,00	-748.535,00	-640.677,00
24	Bestand an Zahlungsmitteln am Ende des Haushaltsjahres	5.578.340,55	4.308.951,00	2.323.094,00	1.762.620,00	1.014.085,00	373.408,00

Verbindlichkeiten aus Krediten, Liquiditätskrediten sowie gegenüber dem Sondervermögen Hessenkasse zu Beginn des Haushaltsjahres 2024

Verbindlichkeiten aus Krediten nach Abschluss des Vorjahres - Kernhaushalt -	28.052.000,00	€	Anzugeben ist der (ggf. voraussichtliche) Gesamtbetrag an Verbindlichkeiten
Verbindlichkeiten aus Liquiditätskrediten nach Abschluss des Vorjahres - Kernhaushalt -	0,00	€	Anzugeben ist der (ggf. voraussichtliche) Gesamtbetrag an Verbindlichkeiten
Verbindlichkeiten aus Krediten nach Abschluss des Vorjahres - Eigenbetriebe und Anstalten des öffentlichen Rechts nach HGO -	0,00	€	Anzugeben ist der (ggf. voraussichtliche) Gesamtbetrag an Verbindlichkeiten
Verbindlichkeiten aus Liquiditätskrediten nach Abschluss des Vorjahres - Eigenbetriebe und Anstalten des öffentlichen Rechts nach HGO -	0,00	€	Anzugeben ist der (ggf. voraussichtliche) Gesamtbetrag an Verbindlichkeiten
Gesamtbetrag aus Krediten und Liquiditätskrediten - Kernhaushalt und Eigenbetriebe und Anstalten des öffentlichen Rechts nach HGO	28.052.000,00		
Verbindlichkeiten gegenüber dem Sondervermögen Hessenkasse nach Abschluss des Vorjahres	1.107.000,00	€	Anzugeben ist der Gesamtbetrag der Verbindlichkeiten gegenüber dem Son
Gesamtbetrag aus Krediten, Liquiditätskrediten sowie Verbindlichkeiten gegenüber dem Sondervermögen Hessenkasse - Kernhaushalt und Eigenbetriebe und Anstalten des öffentlichen Rechts nach HGO	29.159.000,00	€	

im Haushaltsjahr 2024 veranschlagte Kreditaufnahmen

im Haushaltsjahr veranschlagte Kreditaufnahmen - Kernhaushalt -	4.593.987,00	€
im Haushaltsjahr veranschlagte Kreditaufnahmen - Eigenbetriebe und Anstalten des öffentlichen Rechts nach HGO -	0,00	€

im Haushaltsjahr 2024 veranschlagte Tilgungen für Kredite sowie Auszahlungen an das Sondervermögen Hessenkasse

Ordentliche Tilgung - Kernhaushalt	1.217.987,00	€	Die ordentliche Tilgung wird automatisch aus dem Blatt Finanzhaushalt - Pos
Ordentliche Tilgung - Eigenbetriebe und Anstalten des öffentlichen Rechts nach HGO -	0,00	€	
Außerordentliche Tilgung - Kernhaushalt -	0,00	€	
Außerordentliche Tilgung - Eigenbetriebe und Anstalten des öffentlichen Rechts nach HGO -	0,00	€	
Auszahlungen an das Sondervermögen Hessenkasse	238.600,00	€	Die Zahlungen an das Sondervermögen Hessenkasse werden automatisch € Pos. 16.3 - übernommen.

Verbindlichkeiten aus Krediten, Liquiditätskrediten sowie gegenüber dem Sondervermögen Hessenkasse am Ende des Haushaltsjahres 2024

Voraussichtlicher Stand der Kredite am Ende des Haushaltsjahres - Kernverwaltung -	31.428.000,00	€
Voraussichtlicher Stand der Kredite am Ende des Haushaltsjahres - Eigenbetriebe und Anstalten des öffentlichen Rechts nach HGO	0,00	€
Voraussichtlicher Stand der Kredite am Ende des Haushaltsjahres - Kernverwaltung und Eigenbetriebe und Anstalten des öffentlichen Rechts nach HGO -	31.428.000,00	€
Höchstbetrag der Liquiditätskredite Kernhaushalt laut Haushaltssatzung	0,00	€
Höchstbetrag der Liquiditätskredite der Eigenbetriebe und Anstalten des öffentlichen Rechts	0,00	€
Voraussichtlicher Stand der Liquiditätskredite zum Ende des Haushaltsjahres - Kernverwaltung -	0,00	€
Voraussichtlicher Stand der Liquiditätskredite zum Ende des Haushaltsjahres - Eigenbetriebe und Anstalten des öffentlichen Rechts nach HGO -	0,00	€
Voraussichtlicher Stand der Liquiditätskredite zum Ende des Haushaltsjahres - Kernverwaltung und Eigenbetriebe und Anstalten des öffentlichen Rechts nach HGO -	0,00	€
Voraussichtlicher Stand der Verbindlichkeiten gegenüber dem Sondervermögen Hessenkasse zum Ende des Haushaltsjahres	868.400,00	€
Voraussichtlicher Zahlungsmittelbestand am Ende des Haushaltsjahres 2024	2.323.094,00	€

Produktbereichsplan gemäß Muster 12 zu § 4 Abs. 2 GemHVO

PBNr. Produktbereich/Produktgruppe		Haushaltsjahr							
		2024							
		Status:	Haushaltsplan						
		ordentliche Erträge				ordentliche Aufwendungen			
		absolut vor ILV	pro Einwohner	absolut nach ILV	pro Einwohner	absolut vor ILV	pro Einwohner	absolut nach ILV	pro Einwohner
1	Innere Verwaltung	156.886,00 €	15,77 €	149.322,00 €	15,01 €	2.712.003,00 €	272,54 €	2.304.168,00 €	231,55 €
2	Sicherheit und Ordnung	397.803,00 €	39,98 €	355.400,00 €	35,72 €	1.377.209,00 €	138,40 €	1.377.209,00 €	138,40 €
3	Schulträgeraufgaben	0,00 €	0,00 €	0,00 €	0,00 €	0,00 €	0,00 €	0,00 €	0,00 €
4	Kultur und Wissenschaft	4.000,00 €	0,40 €	4.000,00 €	0,40 €	5.540,00 €	0,56 €	5.540,00 €	0,56 €
5	Soziale Leistungen	61.221,00 €	6,15 €	61.221,00 €	6,15 €	172.986,00 €	17,38 €	172.986,00 €	17,38 €
6	Kinder-, Jugend- und Familienhilfe	1.511.570,00 €	151,90 €	1.489.051,00 €	149,64 €	3.584.708,00 €	360,24 €	3.584.708,00 €	360,24 €
7	Gesundheitsdienste	138.435,00 €	13,91 €	78.548,00 €	7,89 €	1.265.523,00 €	127,18 €	1.265.523,00 €	127,18 €
8	Sportförderung	28.231,00 €	2,84 €	26.071,00 €	2,62 €	294.228,00 €	29,57 €	294.228,00 €	29,57 €
9	Räumliche Planung und Entwicklung, Geoinformationen	30.250,00 €	3,04 €	30.250,00 €	3,04 €	55.000,00 €	5,53 €	55.000,00 €	5,53 €
10	Bauen und Wohnen	1.500,00 €	0,15 €	1.500,00 €	0,15 €	270.342,00 €	27,17 €	270.342,00 €	27,17 €
11	Ver- und Entsorgung	5.012.356,00 €	503,70 €	4.376.670,00 €	439,82 €	4.367.314,00 €	438,88 €	4.324.511,00 €	434,58 €
12	Verkehrsflächen und -anlagen, ÖPNV	226.423,00 €	22,75 €	150.075,00 €	15,08 €	1.087.691,00 €	109,30 €	1.087.691,00 €	109,30 €
13	Natur- und Landschaftspflege	581.171,00 €	58,40 €	441.514,00 €	44,37 €	974.587,00 €	97,94 €	956.002,00 €	96,07 €
14	Umweltschutz	0,00 €	0,00 €	0,00 €	0,00 €	0,00 €	0,00 €	0,00 €	0,00 €
15	Wirtschaft und Tourismus	113.116,00 €	11,37 €	100.556,00 €	10,11 €	322.897,00 €	32,45 €	322.897,00 €	32,45 €
16	Allgemeine Finanzwirtschaft	18.060.642,00 €	1.814,96 €	18.060.642,00 €	1.814,96 €	10.396.136,00 €	1.044,73 €	9.866.175,00 €	991,48 €
Gesamtsumme		26.323.604,00 €	2.645,32 €	25.324.820,00 €	2.544,95 €	26.886.164,00 €	2.701,86 €	25.886.980,00 €	2.601,45 €

Anmerkungen:

Bei den ordentlichen Erträgen und ordentlichen Aufwendungen sind die Finanzerträge bzw. Zinsen und anderen Finanzaufwendungen zu berücksichtigen.

Für die ordentlichen Erträge und ordentlichen Aufwendungen sind jeweils die absoluten Beträge vor internen Leistungsverrechnungen (Spalten "absolut vor ILV") und nach internen Leistungsverrechnungen (Spalten "absolut nach ILV") anzugeben.

Bei den Eingaben im Feld "Status" ist Folgendes zu beachten: Wenn es sich um reine Planzahlen handelt, ist der Status auf Haushaltsansatz zu setzen.

Wenn Ist-Daten zum 31.12. des Haushaltsjahres vorliegen, ist der Status "Ist 31.12." zu wählen. Diese Auswahl ist auch dann vorzunehmen,

wenn die Jahresabschlussbuchungen noch nicht vorliegen.

Der Status "vorläufiges Rechnungsergebnis" ist zu wählen, sobald für das Haushaltsjahr ein vorläufiges, d.h. verwaltungsseitiges Rechnungsergebnis vorliegt. Sobald ein geprüftes Rechnungsergebnis vorliegt, ist dieser Status zu wählen.

Produktbereichsplan gemäß Muster 12 zu § 4 Abs. 2 GemHVO

PBNr. Produktbereich/Produktgruppe		Haushaltsvorjahr							
		2023							
		Status:	Haushaltsplan						
		ordentliche Erträge				ordentliche Aufwendungen			
	absolut vor ILV	pro Einwohner	absolut nach ILV	pro Einwohner	absolut vor ILV	pro Einwohner	absolut nach ILV	pro Einwohner	
1	Innere Verwaltung	165.410,00 €	16,62 €	151.087,00 €	15,18 €	2.442.901,00 €	245,49 €	2.010.353,00 €	202,03 €
2	Sicherheit und Ordnung	395.072,00 €	39,70 €	357.997,00 €	35,98 €	1.371.356,00 €	137,81 €	1.371.356,00 €	137,81 €
3	Schulträgeraufgaben	0,00 €	0,00 €	0,00 €	0,00 €	0,00 €	0,00 €	0,00 €	0,00 €
4	Kultur und Wissenschaft	4.000,00 €	0,40 €	4.000,00 €	0,40 €	5.480,00 €	0,55 €	5.480,00 €	0,55 €
5	Soziale Leistungen	61.221,00 €	6,15 €	61.221,00 €	6,15 €	173.211,00 €	17,41 €	173.211,00 €	17,41 €
6	Kinder-, Jugend- und Familienhilfe	1.198.933,00 €	120,48 €	1.181.806,00 €	118,76 €	3.313.905,00 €	333,02 €	3.313.905,00 €	333,02 €
7	Gesundheitsdienste	108.035,00 €	10,86 €	53.124,00 €	5,34 €	1.513.930,00 €	152,14 €	1.513.930,00 €	152,14 €
8	Sportförderung	38.606,00 €	3,88 €	32.159,00 €	3,23 €	321.896,00 €	32,35 €	321.896,00 €	32,35 €
9	Räumliche Planung und Entwicklung, Geoinformationen	35.350,00 €	3,55 €	35.350,00 €	3,55 €	60.500,00 €	6,08 €	60.500,00 €	6,08 €
10	Bauen und Wohnen	1.500,00 €	0,15 €	1.500,00 €	0,15 €	212.867,00 €	21,39 €	212.867,00 €	21,39 €
11	Ver- und Entsorgung	4.502.938,00 €	452,51 €	3.873.099,00 €	389,22 €	4.108.297,00 €	412,85 €	4.071.222,00 €	409,13 €
12	Verkehrsflächen und -anlagen, ÖPNV	187.423,00 €	18,83 €	105.360,00 €	10,59 €	951.996,00 €	95,67 €	951.996,00 €	95,67 €
13	Natur- und Landschaftspflege	497.961,00 €	50,04 €	337.351,00 €	33,90 €	918.256,00 €	92,28 €	902.385,00 €	90,68 €
14	Umweltschutz	0,00 €	0,00 €	0,00 €	0,00 €	0,00 €	0,00 €	0,00 €	0,00 €
15	Wirtschaft und Tourismus	112.086,00 €	11,26 €	99.580,00 €	10,01 €	355.075,00 €	35,68 €	355.075,00 €	35,68 €
16	Allgemeine Finanzwirtschaft	17.600.080,00 €	1.768,67 €	17.600.080,00 €	1.768,67 €	9.729.628,00 €	977,75 €	9.200.221,00 €	924,55 €
Gesamtsumme		24.908.615,00 €	2.503,13 €	23.893.714,00 €	2.401,14 €	25.479.298,00 €	2.560,48 €	24.464.397,00 €	2.458,49 €

Anmerkungen:

Bei den ordentlichen Erträgen und ordentlichen Aufwendungen sind die Finanzerträge bzw. Zinsen und anderen Finanzaufwendungen zu berücksichtigen.

Für die ordentlichen Erträge und ordentlichen Aufwendungen sind jeweils die absoluten Beträge vor internen Leistungsverrechnungen (Spalten "absolut vor ILV") und nach internen Leistungsverrechnungen (Spalten "absolut nach ILV") anzugeben.

Bei den Eingaben im Feld "Status" ist Folgendes zu beachten: Wenn es sich um reine Planzahlen handelt, ist der Status auf Haushaltsansatz zu setzen.

Wenn Ist-Daten zum 31.12. des Haushaltsjahres vorliegen, ist der Status "Ist 31.12." zu wählen. Diese Auswahl ist auch dann vorzunehmen,

wenn die Jahresabschlussbuchungen noch nicht vorliegen.

Der Status "vorläufiges Rechnungsergebnis" ist zu wählen, sobald für das Haushaltsjahr ein vorläufiges, d.h. verwaltungsseitiges Rechnungsergebnis vorliegt. Sobald ein geprüftes Rechnungsergebnis vorliegt, ist dieser Status zu wählen.

Produktbereichsplan gemäß Muster 12 zu § 4 Abs. 2 GemHVO

PBNr. Produktbereich/Produktgruppe		Haushaltsvorvorjahr							
		2022							
		Status:	Vorläufiges Rechnungsergebnis						
		ordentliche Erträge				ordentliche Aufwendungen			
		absolut vor ILV	pro Einwohner	absolut nach ILV	pro Einwohner	absolut vor ILV	pro Einwohner	absolut nach ILV	pro Einwohner
1	Innere Verwaltung	321.355,66 €	32,29 €	309.947,69 €	31,15 €	2.301.329,64 €	231,27 €	1.855.418,22 €	186,46 €
2	Sicherheit und Ordnung	422.128,99 €	42,42 €	385.053,99 €	38,70 €	1.216.319,64 €	122,23 €	1.216.319,64 €	122,23 €
3	Schulträgeraufgaben	0,00 €	0,00 €	0,00 €	0,00 €	0,00 €	0,00 €	0,00 €	0,00 €
4	Kultur und Wissenschaft	3.145,80 €	0,32 €	3.145,80 €	0,32 €	5.095,59 €	0,51 €	5.095,59 €	0,51 €
5	Soziale Leistungen	62.380,31 €	6,27 €	62.380,31 €	6,27 €	156.233,99 €	15,70 €	156.233,99 €	15,70 €
6	Kinder-, Jugend- und Familienhilfe	1.242.415,64 €	124,85 €	1.219.110,88 €	122,51 €	3.003.787,55 €	301,86 €	3.003.787,55 €	301,86 €
7	Gesundheitsdienste	132.387,27 €	13,30 €	50.428,51 €	5,07 €	1.491.029,42 €	149,84 €	1.491.029,42 €	149,84 €
8	Sportförderung	35.069,13 €	3,52 €	33.305,73 €	3,35 €	245.986,41 €	24,72 €	245.986,41 €	24,72 €
9	Räumliche Planung und Entwicklung, Geoinformationen	25.324,00 €	2,54 €	25.324,00 €	2,54 €	22.874,62 €	2,30 €	22.874,62 €	2,30 €
10	Bauen und Wohnen	5.258,57 €	0,53 €	5.258,57 €	0,53 €	224.550,30 €	22,57 €	224.550,30 €	22,57 €
11	Ver- und Entsorgung	4.256.967,14 €	427,79 €	3.828.700,90 €	384,76 €	3.575.508,50 €	359,31 €	3.538.433,50 €	355,59 €
12	Verkehrsflächen und -anlagen, ÖPNV	411.175,47 €	41,32 €	351.181,49 €	35,29 €	917.482,78 €	92,20 €	917.482,78 €	92,20 €
13	Natur- und Landschaftspflege	402.608,20 €	40,46 €	219.838,20 €	22,09 €	848.470,48 €	85,26 €	835.006,48 €	83,91 €
14	Umweltschutz	0,00 €	0,00 €	0,00 €	0,00 €	0,00 €	0,00 €	0,00 €	0,00 €
15	Wirtschaft und Tourismus	116.912,71 €	11,75 €	99.665,94 €	10,02 €	335.708,52 €	33,74 €	335.708,52 €	33,74 €
16	Allgemeine Finanzwirtschaft	16.061.122,39 €	1.614,02 €	16.061.122,39 €	1.614,02 €	8.482.919,03 €	852,47 €	8.135.582,57 €	817,56 €
Gesamtsumme		23.498.251,28 €	2.361,40 €	22.654.464,40 €	2.276,60 €	22.827.296,47 €	2.293,97 €	21.983.509,59 €	2.209,18 €

Anmerkungen:

Bei den ordentlichen Erträgen und ordentlichen Aufwendungen sind die Finanzerträge bzw. Zinsen und anderen Finanzaufwendungen zu berücksichtigen.

Für die ordentlichen Erträge und ordentlichen Aufwendungen sind jeweils die absoluten Beträge vor internen Leistungsverrechnungen (Spalten "absolut vor ILV") und nach internen Leistungsverrechnungen (Spalten "absolut nach ILV") anzugeben.

Bei den Eingaben im Feld "Status" ist Folgendes zu beachten: Wenn es sich um reine Planzahlen handelt, ist der Status auf Haushaltsansatz zu setzen.

Wenn Ist-Daten zum 31.12. des Haushaltsjahres vorliegen, ist der Status "Ist 31.12." zu wählen. Diese Auswahl ist auch dann vorzunehmen,

wenn die Jahresabschlussbuchungen noch nicht vorliegen.

Der Status "vorläufiges Rechnungsergebnis" ist zu wählen, sobald für das Haushaltsjahr ein vorläufiges, d.h. verwaltungsseitiges Rechnungsergebnis vorliegt. Sobald ein geprüftes Rechnungsergebnis vorliegt, ist dieser Status zu wählen.

Liquiditätsplanung gemäß Hinweis Nr. 7 zu § 105 HGO zur Ermittlung des genehmigungsfähigen Höchstbetrages der Liquiditätskredite

Eintragungen bitte nur in den blau hinterlegten Feldern und in Euro vornehmen

Zahlungsmittelbestand, Liquiditätskreditbestand, Einzahlungen und Auszahlungen bitte als positiven Wert eintragen

1.) Betrachtung laufende Verwaltungstätigkeit des Haushaltsjahres

Einzahlungen und Auszahlungen beziehen sich nur auf die laufende Verwaltungstätigkeit

Liquiditätsplanung für das Haushaltsjahr (wird automatisch übernommen aus "Deckblatt")

Gemäß Haushaltssatzung vorgesehener Höchstbetrag Liquiditätskredite

Monate	Zusätzliche Parameter	Einzahlungen	Auszahlungen	Saldo/Monat	Liquiditätsbedarf zum Monatsende unter Berücksichtigung vorhandener Liquidität und Liquiditätskrediten
Zahlungsmittelbestand zum 31.12. des Vorjahres	2.980.079 €				
Bestand an Liquiditätskrediten zum 31.12. des Vorjahres	- €				
Differenz	2.980.079 €				
Januar		728.228 €	1.887.748 €	- 1.159.520 €	1.820.559 €
Februar		3.260.071 €	1.989.513 €	1.270.558 €	3.091.117 €
März		706.728 €	2.121.081 €	- 1.414.353 €	1.676.764 €
April		2.400.005 €	1.943.372 €	456.633 €	2.133.397 €
Mai		3.169.571 €	1.943.513 €	1.226.058 €	3.359.455 €
Juni		797.228 €	2.159.651 €	- 1.362.423 €	1.997.032 €
Juli		2.463.005 €	1.943.372 €	519.633 €	2.516.665 €
August		3.169.571 €	1.943.513 €	1.226.058 €	3.742.723 €
September		706.728 €	2.128.981 €	- 1.422.253 €	2.320.470 €
Oktober		2.490.505 €	1.943.372 €	547.133 €	2.867.603 €
November		3.169.571 €	2.235.617 €	933.954 €	3.801.557 €
Dezember		2.378.505 €	2.434.675 €	- 56.170 €	3.745.387 €
Summe		25.439.716 €	24.674.408 €	765.308 €	
Werte gemäß Haushaltsplan		25.469.716 €	24.670.114 €		
Differenz		30.000 €	4.294 €		
höchster monatsbezogener Zahlungsmittelbedarf				1.422.253 €	
höchster monatsbezogener Liquiditätskreditbedarf					1.676.764 €

2. nachrichtliche Betrachtung Liquiditätskreditstand aus Vorjahren - Zwischenfinanzierungen

Liquiditätskreditbestand zum	31.12.	2023	- €	wird von oben stehender Berechnung übernommen
davon für				
Zwischenfinanzierung Investitionen	Kreditermächtigung wird voraussichtlich in Anspruch genommen am:	01.03.2025	2023	2.300.000,00 €
Zwischenfinanzierung Investitionen	Kreditermächtigung wird in Anspruch genommen am:	01.04.2024	2022	1.920.000,00 €
Zwischenfinanzierung Investitionen	vor	2022	- €	Kreditermächtigung nach § 103 erloschen, neue Finanzierung notwendig
Zwischenfinanzierung von öffentlich-rechtlichen Forderungen (nachrichtliche Angabe, da die Auszahlungen oben bei der laufenden Verwaltungstätigkeit berücksichtigt sind)			- €	
Verbleibender Liquiditätskreditbestand aus Vorjahren			- 4.220.000,00 €	("echte" Liquiditätskredite aus Vorjahren)

3. Betrachtung der Kredittilgungen und Zwischenfinanzierung von Investitionen des Haushaltsjahres

Saldo lfd. VvT gem Haushaltssatzung	<input type="text" value="2024"/>	799.602,00 €	Betrag wird automatisch übernommen aus Blatt "Finanzhaushalt"
vorgesehene belastende Tilgung (Tilgungszuschüsse im Rahmen von Sonderprogrammen sind zu berücksichtigen)		1.217.987,00 €	Tilgung bitte als positiven Betrag eintragen
verbleibender Saldo		- 418.385,00 €	
Beitrag zur Hessenkasse		238.600,00 €	Betrag wird automatisch übernommen aus Blatt "Finanzhaushalt"
Differenz		- 656.985,00 €	
vorgesehene Auszahlungen für Investitionen		4.296.260,00 €	

4. Betrachtung der Liquiditätsreserve

Berechnung Liquiditätsreserve gem. § 106 Abs. 1 HGO

Auszahlungen laufende Verwaltungstätigkeit	Planzahl	2023	23.807.398,00 €	bitte als positiven Betrag eintragen
Vorjahr	ist <th>2022</th> <td>21.604.563,00 €</td> <td>bitte als positiven Betrag eintragen</td>	2022	21.604.563,00 €	bitte als positiven Betrag eintragen
3. Vorjahr	ist <th>2021</th> <td>20.257.041,00 €</td> <td>bitte als positiven Betrag eintragen</td>	2021	20.257.041,00 €	bitte als positiven Betrag eintragen
Summe			65.669.002,00 €	
Durchschnitt			21.889.667,33 €	
devon 2 v. H. als Liquiditätsreserve			437.793,35 €	
voraussichtlicher Zahlungsmittelbestand zum 1.1. des Haushaltsjahres			2.980.079,00 €	wird von oben übernommen
Vorgaben des § 106 Abs. 1 HGO erfüllt			ja	

nachrichtlich:	Haushaltsjahr	
Höchstbetrag Liquiditätskredite	2023	3.000.000,00 €
höchste Inanspruchnahme	2023	- €

**Jahresabschluss
der Stadt Bad König
per 31.12.2022**



1. Vermögensrechnung.....	4
2. Ergebnisrechnung.....	7
3. Finanzrechnung.....	8
4. Teilergebnis- und Teilfinanzrechnungen	10
5. Gesamtvermögensrechnung mit Sachkonten.....	57
6. Anhang zum Jahresabschluss	76
6.1. Allgemeine Angaben zum Jahresabschluss.....	76
6.2. Angaben zu Bilanzierungs- und Bewertungsmethoden	76
6.3. Erläuterungen zu Posten der Vermögensrechnung	76
6.3.1. Immaterielle Vermögensgegenstände	76
6.3.2. Sachanlagevermögen	77
6.3.3. Finanzanlagevermögen.....	77
6.3.4. Umlaufvermögen	77
6.3.5. Aktive Rechnungsabgrenzungsposten	78
6.3.6. Eigenkapital	79
6.3.7. Sonderposten	79
6.3.8. Rückstellungen.....	80
6.3.9. Verbindlichkeiten.....	81
6.3.10. Passive Rechnungsabgrenzungsposten.....	83
6.4. Erläuterungen zu Posten der Ergebnisrechnung.....	83
6.4.1. Ordentliches Ergebnis	84
6.4.1.1. Ordentliche Erträge.....	84
6.4.1.2. Ordentliche Aufwendungen.....	85
6.4.2. Finanzergebnis	87
6.4.3. Außerordentliches Ergebnis	87
6.4.4. Gebührenhaushalte.....	87
6.5. Erläuterungen zu Posten der Finanzrechnung.....	88
6.6. Sonstige Angaben	88
6.6.1. Rechtliche Grundlagen	88
6.6.2. Organe.....	89
6.6.3. Bezüge der Organe und Anzahl Mitarbeiter	91
6.6.4. Steuerliche Verhältnisse.....	91
6.6.5. Haftungsverhältnisse	91
6.7. Anlagen zum Anhang.....	92
6.7.1. Übersicht über den Stand des Anlagevermögens.....	93
6.7.3. Übersicht über den Stand der Forderungen	95
6.7.4. Übersicht über den Stand der Verbindlichkeiten.....	96
7. Rechenschaftsbericht	97
7.1. Vorbemerkungen	97
7.2. Geschäftsverlauf in 2021	97
7.2.1. Haushaltsplan und Rahmenbedingungen.....	97
7.2.2. Ergebnisentwicklung	98
7.2.3. Vermögensentwicklung	98

7.2.4.	Finanzentwicklung	100
7.2.5.	Wesentliche Baumaßnahmen und andere Investitionen	101
7.2.6.	Haushaltssicherung	101
7.2.7.	Übertragungen der Haushaltsermächtigungen	101
7.3.	Besondere Vorgänge nach Schluss des Haushaltsjahres und Ausblick auf die zukünftige Entwicklung	102
7.4.	Risikoberichtserstattung	102
7.4.1.	Besondere Geschäftsrisiken	102
7.4.2.	Risikosicherung	104

1. Vermögensrechnung

Nr.	Bezeichnung	Ergebnis 2022	Ergebnis 2021
01	Aktiva	0,00	0,00
02	1 Anlagevermögen	45.516.378,70	41.576.834,05
03	- frei -	0,00	0,00
04	- frei -	0,00	0,00
05	1.1 Immaterielle Vermögensgegenstände	187.900,99	177.962,32
06	1.1.1 Konzessionen, Lizenzen und ähnliche Rechte	83.703,41	81.222,26
07	1.1.2 Geleistete Investitionszuweisungen und -zuschüsse	104.197,58	96.740,06
08	1.1.3 Geleistete Anz. auf imm. Vermögensgegenstände	0,00	0,00
09	1.2 Sachanlagevermögen	40.207.304,20	36.293.848,29
10	1.2.1 Grundstücke, grundstücksg. Rechte	7.403.404,65	7.341.406,39
11	1.2.2 Bauten einschließlich Bauten auf fremden Grundstücken	10.367.638,87	10.405.119,97
12	1.2.3 Sachanlagen im Gemeingebrauch, Infrastrukturvermögen	14.638.625,41	13.935.252,92
13	1.2.4 Anlagen und Maschinen zur Leistungserstellung	138.077,64	64.135,80
14	1.2.5 Andere Anlagen., Betriebs-u.Geschäftsausstattung	1.735.336,55	1.213.020,99
15	1.2.6 Geleistete Anzahlungen und Anlagen im Bau	5.924.221,08	3.334.912,22
16	1.3 Finanzanlagevermögen	5.121.173,51	5.105.023,44
17	1.3.1 Anteile an verb. Unternehmen, Sonderverm.	748.072,20	748.072,20
18	1.3.2 Ausleihungen an verbundene Unternehmen	0,00	0,00
19	1.3.3 Beteiligungen	4.163.919,28	4.164.148,28
20	1.3.4 Ausl. a. Unternehmen, m. d. ein Beteiligungsverh. besteht	0,00	0,00
21	1.3.5 Wertpapiere des Anlagevermögens	208.182,03	191.802,96
22	1.3.6 Sonstige Ausleihungen (sonstige Finanzanlagen)	1.000,00	1.000,00
22A	1.4 Sparkassenrechtliche Sonderbeziehungen	0,00	0,00
23	2 Umlaufvermögen	8.760.770,05	5.606.793,11
24	2.1 Vorräte einschließlich Roh-, Hilfs- und Betriebsstoffe	81.521,19	46.174,83
25	2.2 Fertige und unfertige Erzeugnisse, Leistungen und Waren	6.950,00	6.950,00
26	2.3 Forderungen und sonstige Vermögensgegenst.	3.093.958,31	2.923.619,57
27	2.3.1 F.a.Zuw.,Zusch.Transf.L.,Inv.Zuw.Zusch.Beitr	1.658.625,58	1.644.289,37
28	2.3.2 Forderungen aus Steuern u.steuerähn.Abgaben, Umlagen	1.043.177,30	904.079,58
29	2.3.3 Forderungen aus Lieferungen und Leistungen	152.221,71	162.339,68
30	2.3.4 F.geg.verb.Untern.u.Untern.m.Bet.V., und SV.	19.994,72	349,33
31	2.3.5 Sonstige Vermögensgegenstände	219.939,00	212.561,61
32	2.3.6 Wertpapiere des Umlaufvermögens	0,00	0,00
33	2.4 Flüssige Mittel	5.578.340,55	2.630.048,71
34	3 Rechnungsabgrenzungsposten	42.947,83	48.236,92
36	4 Nicht durch Eigenkapital gedeckter Fehlbetrag	0,00	0,00
38	Summe Aktiva	54.320.096,58	47.231.864,08
39		0,00	0,00
40	Passiva	0,00	0,00
41	1 Eigenkapital	-10.247.983,40	-9.527.316,45
42	1.1 Netto-Position	-7.087.279,52	-7.087.279,52

Nr.	Bezeichnung	Ergebnis 2022	Ergebnis 2021
43	1.2 Rücklagen, Sonderrücklagen, Stiftungskapital	-4.660.696,62	-3.987.452,46
44	1.2.1 Rückl.a.Übersch.d.ordentl. Ergebnisses	-4.660.696,62	-3.987.452,46
45	1.2.2 Rückl.a.Übersch.d.außerord.Ergebnisses	0,00	0,00
46	1.2.3 Sonderrücklagen	0,00	0,00
46A	davon: Sonderrücklagen	0,00	0,00
46B	davon: Vortragswerte alte zweckgebundene Rücklagen	0,00	0,00
46C	davon: Vortragswerte alte Sonderrücklagen	0,00	0,00
46D	davon: Vortragswerte alte sonstige Sonderrücklagen	0,00	0,00
48	1.2.4 Stiftungskapital	0,00	0,00
50	1.3 Ergebnisverwendung	1.499.992,74	1.547.415,53
51	1.3.1 Ergebnisvortrag	1.499.992,74	1.547.415,53
52	1.3.1.1 Ordentliche Ergebnisse aus Vorjahren	0,00	0,00
53	1.3.1.2 Außerordentl. Ergebnisse aus Vorjahren	1.499.992,74	1.547.415,53
54	1.3.2 Jahresüberschuss/Jahresfehlbetrag	0,00	0,00
55	1.3.2.1 Ord. Jahresüberschuss/Jahresfehlbetrag	0,00	0,00
56	1.3.2.2 Außerord.Jahresüberschuss/Jahresfehlbetrag	0,00	0,00
57	2 Sonderposten	-10.999.061,22	-11.707.148,18
58	2.1 Sonderp.f.erh.Inv.Zuw., -zusch. u. -beiträge	-10.552.327,69	-10.688.897,73
59	2.1.1 Zuweisungen vom öffentlichen Bereich	-8.028.627,59	-8.044.270,40
60	2.1.2 Zuschüsse vom nicht. öffentl. Bereich	-750.382,36	-784.450,47
61	2.1.3 Investitionsbeiträge	-1.773.317,74	-1.860.176,86
62	2.2 Sonderposten für den Gebührenaussgleich	-446.733,53	-1.018.250,45
62A	2.3 Sonderposten für Umlagen nach § 50 Abs. 3 FAG	0,00	0,00
62B	2.4 Sonstige Sonderposten	0,00	0,00
63	3 Rückstellungen	-6.963.230,32	-6.517.753,57
64	3.1 Rückstellung für Pensionen u. ähnl.Verpflcht.	-5.651.729,00	-5.647.975,00
65	3.2 Rückst.f.Finanzausgl.u.Steuerschuldverh.	-825.242,87	-473.283,07
66	3.3 Rückst.f.d.Rekultivierung u.Nachs.Abfalldep.	0,00	0,00
67	3.4 Rückst.f.d.Sanierung von Altlasten	0,00	0,00
68	3.5 Sonstige Rückstellungen	-486.258,45	-396.495,50
69	4 Verbindlichkeiten	-24.235.899,35	-17.690.000,05
70	4.1 Verbindlichkeiten aus Anleihen	0,00	0,00
70A	davon: mit einer Restlaufzeit bis einschließlich einem Jahr	0,00	0,00
70B	davon: mit einer Restlaufzeit größer einem Jahr	0,00	0,00
71	4.2 Verbindlichkeiten a. Kreditaufnahmen f. Investitionen und Inv.fördermaßnah.	-20.937.208,53	-14.694.870,17
71A	davon: Vortragswerte alte Vermögensgliederung	0,00	-99,61
71B	davon: mit einer Restlaufzeit bis einschließlich einem Jahr	0,00	0,00
71C	davon: mit einer Restlaufzeit größer einem Jahr	-20.937.208,53	-14.694.770,56
72	4.2.1 Verbindlichk.g.Kreditinstituten	-20.354.172,42	-14.076.882,99
72A	davon: Vortragswerte alte Vermögensgliederung	0,00	0,00
72B	davon: mit einer Restlaufzeit bis einschließlich einem Jahr	0,00	0,00
72C	davon: mit einer Restlaufzeit größer einem Jahr	-20.354.172,42	-14.076.882,99
73	4.2.2 Verbindlichk.g.öffentl.Kreditgebern	-583.036,11	-617.887,57

Nr.	Bezeichnung	Ergebnis 2022	Ergebnis 2021
73A	davon: Vortragswerte alte Vermögensgliederung	0,00	0,00
73B	davon: mit einer Restlaufzeit bis einschließlich einem Jahr	0,00	0,00
73C	davon: mit einer Restlaufzeit größer einem Jahr	-583.036,11	-617.887,57
74	4.2.3 Verbindlichkeiten gg. sonstigen Kreditgebern	0,00	-99,61
74A	davon: Vortragswerte alte Vermögensgliederung	0,00	-99,61
74B	davon: mit einer Restlaufzeit bis einschließlich einem Jahr	0,00	0,00
74C	davon: mit einer Restlaufzeit größer einem Jahr	-20.937.208,53	-14.694.770,56
74D	4.3 Verbindlichkeiten a.Kreditaufnahmen f. d. Liquiditätssicherung	0,00	0,00
74E	davon: gegenüber Kreditinstituten	0,00	0,00
74F	davon: gegenüber öffentlichen Kreditgebern	0,00	0,00
74G	davon: gegenüber sonstigen Kreditgebern	0,00	0,00
75	4.4 Verbindlichk.a.kreditähnl.Rechtsgeschäften	0,00	0,00
76	4.5 Verb.a.Zuw.u.Zusch.,Transf.L.u.Inv.Zuw.,Zusch.	-67.412,33	0,00
77	4.6 Verb. aus Lieferungen und Leistungen	-1.390.892,49	-947.481,26
78	4.7 Verb.aus Steuern u.steuerähnl.Abgaben	-4.765,26	-17.732,72
79	4.8 Verb.g.verb.Untern.u.g.Untern.m.Bet.V.u.SV	-152.185,95	-38.876,83
79A	davon: Vortragswerte alte Vermögensgliederung	0,00	0,00
79B	4.8.1 Verb. aus Kreditaufnahmen für Investitionen	0,00	0,00
79C	4.8.2 Verb. aus Kreditaufnahmen für Liquiditätssicherung	0,00	0,00
79D	4.8.3 Verb. aus Lieferungen + Leistungen, Steuern usw.	-152.185,95	-38.876,83
80	4.9 Sonstige Verbindlichkeiten	-1.683.434,79	-1.991.039,07
81	5 Rechnungsabgrenzungsposten	-1.873.922,29	-1.789.645,83
83	Summe Passiva	-54.320.096,58	-47.231.864,08

2. Ergebnisrechnung

Nr.	Konten	Bezeichnung	Ergebnis des Vorjahres 2021	Fortgeschriebener Ansatz des HHJ 2022	Ergebnis des HHJ 2022	Vergl. fortgeschr. Ansatz ./ Ergebnis HHJ 2022
01	50	Privatrechtliche Leistungsentgelte	-399.951,77	-506.233,00	-512.595,07	-6.362,07
02	51	Öffentlich-rechtliche Leistungsentgelte	-4.238.348,10	-4.352.665,00	-4.402.708,16	-50.043,16
03	548-549	Kostensatzleistungen und -erstattungen	-87.201,46	-53.080,00	-104.986,20	-51.906,20
04	52	Bestandsveränderungen und aktivierte Eigenleistungen	-7.921,80		-22.126,75	-22.126,75
05	55	Steuern und steuerähnliche Erträge einschl. Erträge aus gesetzlichen Umlagen	-10.068.181,89	-9.998.600,00	-10.389.140,05	-390.540,05
06	547	Erträge aus Transferleistungen	-331.978,01	-322.623,00	-342.433,99	-19.810,99
07	540-543	Erträge aus Zuweisungen und Zuschüssen für laufende Zwecke u. allgemeine Umlagen	-6.493.280,89	-6.490.034,00	-6.517.486,52	-27.452,52
08	546	Erträge aus der Auflösung von Sonderposten	-610.972,03	-909.864,00	-605.096,78	304.767,22
09	53	Sonstige ordentliche Erträge	-444.387,11	-465.282,00	-583.011,61	117.729,61
10		Summe der ordentlichen Erträge (Nr. 1 bis 9)	-22.682.223,06	-23.098.381,00	-23.479.585,13	381.204,13
11	62, 63, 640-643, 647-649, 65	Personalaufwendungen	3998.480,86	4.542.745,00	4.343.577,34	199.167,66
12	644-646	Versorgungsaufwendungen	510.258,06	398.123,00	543.695,31	-145.572,31
13	60, 61, 67-69	Aufwendungen für Sach- und Dienstleistungen	6.068.334,90	3.607.970,00	3.358.467,21	249.502,79
	(697)	davon: Einstellung in den Sonderposten	-229.819,34		-565.249,27	-565.249,27
14	66	Abschreibungen	1.272.667,66	1.263.034,00	1.407.601,38	144.567,38
15	71	Aufwendungen f. Zuweisungen u. Zuschüsse sowie besondere Finanzaufwendungen	1.045.132,20	3.944.860,00	3.828.710,71	-116.149,29
16	73	Steueraufwendungen einschließlich Aufwendungen aus gesetzlichen Umlageverpflichtungen	7.809.947,14	7.663.200,00	8.059.342,18	396.142,18
17	72	Transferaufwendungen	1.751,10	2.700,00	1.323,40	-1.376,60
18	70, 74, 76	Sonstige ordentliche Aufwendungen	756.076,90	959.711,00	955.152,21	5.441,21
19		Summe der ordentlichen Aufwendungen (Nr. 11 bis 18)	21.429.531,56	22.382.343,00	22.507.869,74	125.526,74
20		Verwaltungsergebnis (Nr. 10 ./ Nr. 19)	-1.252.691,50	-716.038,00	-971.715,39	-255.677,39
21	56, 57	Finanzerträge	-45.509,82	-28.740,00	-23.458,61	5.281,39
22	77	Zinsen und andere Finanzaufwendungen	254.867,80	238.365,00	321.929,84	83.564,84
23		Finanzergebnis (Nr. 21 ./ Nr. 22)	209.357,98	209.625,00	298.471,23	88.846,23
24		Gesamtbetrag der ordentlichen Erträge (Nr. 10 und Nr. 21)	-22.727.732,88	-23.127.121,00	-23.503.043,74	-375.922,74
25		Gesamtbetrag der ordentlichen Aufwendungen (Nr. 19 und Nr. 22)	21.684.399,36	22.620.708,00	22.829.799,58	209.091,58
26		Ordentliches Ergebnis (Nr. 24 ./ Nr. 25)	-1.043.333,52	-506.413,00	-673.244,16	-166.831,16
27	59	Außerordentliche Erträge	-68.067,30	-100,00	-55.975,69	-55.875,69
28	79	Außerordentliche Aufwendungen	377.093,25	504.100,00	8.552,90	-495.547,10
29		Außerordentliches Ergebnis (Nr. 27 ./ Nr. 28)	309.025,95	504.000,00	-47.422,79	-551.422,79
30		Jahresergebnis (Nr. 26 und Nr. 29)	-734.307,57	-2.413,00	-720.666,95	-718.253,95

3. Finanzrechnung

Nr.	Konten	Bezeichnung	Ergebnis des Vorjahres 2021	Fortgeschriebener Ansatz des HHJ 2022	Ergebnis des HHJ 2022	Vergl. fortgeschr. Ansatz ./ Ergebnis HHJ 2022
01	810	Privatrechtliche Leistungsentgelte	326.290,63	506.233,00	562.662,45	56.429,45
02	811	Öffentlich-rechtliche Leistungsentgelte	4.449.079,28	4.287.665,00	4.441.298,27	153.633,27
03	812	Kostenersatzleistungen und -erstattungen	161.202,01	92.930,00	129.238,83	36.308,83
04	814	Steuern und steuerähnliche Erträge einschließlich Erträge aus gesetzlichen Umlagen	9.795.873,03	9.998.600,00	10.124.116,55	125.516,55
05	815	Einzahlungen aus Transferleistungen	331.978,01	322.623,00	342.433,99	19.810,99
06	816	Zuweisungen und Zuschüsse für laufende Zwecke und allgemeine Umlagen	6.702.412,11	6.490.034,00	6.510.739,91	20.705,91
07	817	Zinsen und sonstige Finanzeinzahlungen	42.639,84	28.740,00	18.915,17	-9.824,83
08	813, 828	Sonstige ordentliche Einzahlungen und sonstige außerordentliche Einzahlungen, die sich nicht aus Investitionstätigkeit ergeben	460.472,96	425.532,00	487.391,18	61.859,18
09		Summe der Einzahlungen aus laufender Verwaltungstätigkeit (Nr. 1 bis 8)	22.269.947,87	22.152.357,00	22.616.796,35	464.439,35
10	830	Personalauszahlungen	-3.766.421,44	-4.627.741,00	-4.341.785,84	285.955,16
11	831	Versorgungsauszahlungen	-678.139,91	-393.780,00	-472.835,70	-79.055,70
12	832	Auszahlungen für Sach- und Dienstleistungen	-3.101.528,56	-3.565.870,00	-4.183.285,49	-617.415,49
13	833	Auszahlungen für Transferleistungen	-2.162,80	-2.700,00	-1.323,40	1.376,60
14	834	Auszahlungen für Zuweisungen und Zuschüsse für laufende Zwecke sowie besondere Finanzauszahlungen	-5.051.253,19	-3.949.860,00	-3.768.555,90	181.304,10
15	835	Auszahlungen für Steuern einschließlich Auszahlungen aus gesetzlichen Umlageverpflichtungen	-7.318.931,35	-7.663.200,00	-7.720.349,84	-57.149,84
16	836	Zinsen und ähnliche Auszahlungen	-248.047,61	-232.965,00	-316.192,50	-83.227,50
17	837, 848	Sonstige ordentliche Auszahlungen und sonstige außerordentliche Auszahlungen, die sich nicht aus Investitionstätigkeit ergeben	-90.556,12	-959.811,00	-800.234,32	159.576,68
18		Summe Auszahlungen aus laufender Verwaltungstätigkeit (Nr. 10 bis 17)	-20.257.040,98	-21.395.927,00	-21.604.562,99	-208.635,99
19		Zahlungsmittelüberschuss/ Zahlungsmittelbedarf aus laufender Verwaltungstätigkeit (Nr. 9 ./ Nr. 18)	2.012.906,89	756.430,00	1.012.233,36	255.803,36
20	820	Einzahlungen aus Investitionszuweisungen und -zuschüssen sowie aus Investitionsbeiträgen;	381.532,48	269.350,00	434.058,08	164.708,08
		davon zweckgebundene Einzahlungen für die ordentliche Tilgung von Investitionskrediten				
21	822	Einzahlungen aus Abgängen von Vermögensgegenständen des Sachanlagevermögens und des immateriellen Anlagevermögens			12.056,08	12.056,08
22	823	Einzahlungen aus Abgängen von Vermögensgegenständen des Finanzanlagevermögens				
23		Summe Einzahlungen aus Investitionstätigkeit (Nr. 20 bis 22)	381.532,48	269.350,00	446.114,16	176.764,16

Nr.	Konten	Bezeichnung	Ergebnis des Vorjahres 2021	Fortgeschriebener Ansatz des HHJ 2022	Ergebnis des HHJ 2022	Vergl. fortgeschr. Ansatz ./Ergebnis HHJ 2022
24	841	Auszahlungen für den Erwerb von Grundstücken und Gebäuden	-197.184,15	-11.299.900,90	-452.067,30	10.847.833,60
25	842	Auszahlungen für Baumaßnahmen	-2.128.476,01	-2.252.183,10	-3.202.607,19	-950.424,09
26	840, 843	Auszahlungen für Investitionen in das sonstige Sachanlagevermögen und immaterielle Anlagevermögen	-515.850,02	-1.625.655,72	-821.642,10	804.013,62
27	844	Auszahlungen für Investitionen in das Finanzanlagevermögen	-347.488,34	-522.810,00	-17.512,08	505.297,92
28		Summe Auszahlungen aus Investitionstätigkeit (Nr. 24 bis 27)	-3.188.998,52	-15.700.549,72	-4.493.828,67	11.206.721,05
29		Zahlungsmittelübersch uss/ Zahlungsmittelbedarf aus Investitionstätigkeit (Nr. 23 ./ Nr. 28)	-2.807.466,04	-15.431.199,72	-4.047.714,51	11.383.485,21
30		Zahlungsmittelübersch uss/ Zahlungsmittelbedarf (Nr. 19 und 29)	-794.559,15	-14.674.769,72	-3.035.481,15	11.639.288,57
31	826	Einzahlungen aus der Aufnahme von Krediten und inneren Darlehen und wirtschaftlich vergleichbaren Vorgängen für Investitionen	2.737.225,00	2.869.305,00	7.520.000,00	4.650.695,00
32	846	Auszahlungen für die Tilgung von Krediten und inneren Darlehen und wirtschaftlich vergleichbaren Vorgängen für Investitionen sowie an das Sondervermögen Hessenkasse;	-1.101.069,99	-1.415.495,00	-1.489.592,73	-74.097,73
		davon Auszahlungen für die ordentliche Tilgung von Investitionskrediten	-809.093,60	-1.115.045,00	-1.202.188,05	-87.143,05
33		Zahlungsmittelübersch uss/ Zahlungsmittelbedarf aus Finanzierungstätigkeit (Nr. 31 ./ Nr. 32)	1.636.155,01	1.453.810,00	6.030.407,27	4.576.597,27
34		Änderung des Zahlungsmittelbestandes zum Ende des Haushaltsjahres (Nr. 30 und Nr. 33)	841.595,86	-13.220.959,72	2.994.926,12	16.215.885,84
35		Haushaltsunwirksame Einzahlungen (u.a. fremde Finanzmittel, Rückzahlung von angelegten Kassenmitteln, Aufnahme von Liquiditätskrediten)	1.874.442,27		372.914,15	372.914,15
36		Haushaltsunwirksame Auszahlungen (u.a. fremde Finanzmittel, Anlegung von Kassenmitteln, Rückzahlung von Liquiditätskrediten)	-1.864.389,79		-419.548,43	-419.548,43
37		Zahlungsmittelübersch uss/ Zahlungsmittelbedarf aus haushaltsunwirksamen Zahlungsvorgängen (Nr. 35 ./ Nr. 36)	10.052,48		-46.634,28	-46.634,28
38		Bestand an Zahlungsmitteln zu Beginn des Haushaltsjahres	1.778.400,37	2.630.048,71	2.630.048,71	
39		Veränderung des Bestandes an Zahlungsmitteln (Nr. 34 und 37)	851.648,34	-13.220.959,72	2.948.291,84	16.169.251,56
40		Bestand an Zahlungsmitteln am Ende des Haushaltsjahres (Nr. 38 und 39)	2.630.048,71	-10.590.911,01	5.578.340,55	16.169.251,56

4. Teilergebnis- und Teilfinanzrechnungen

Teilergebnisrechnung

Produktbereich 1 Gemeindeorgane und zentrale Verwaltung

Nr.	Konten	Bezeichnung	Ergebnis des Vorjahres 2021	Fortgeschriebener Ansatz des HHJ 2022	Ergebnis des HHJ 2022	Vergl. fortgeschr. Ansatz ./ Ergebnis HHJ 2022
		Ordentliche Erträge				
01	50	Privatrechtliche Leistungsentgelte	-3.735,55	-1.100,00	-13.625,25	-12.525,25
02	51	Öffentlich-rechtliche Leistungsentgelte	-44.441,95	-38.570,00	-48.934,47	-10.364,47
03	548-549	Kostenersatzleistungen und -erstattungen	-16.981,61	-16.500,00	-18.770,00	-2.270,00
07	540-543	Erträge aus Zuweisungen u. Zuschüssen für lfd. Zwecke u. allgemeine Umlagen	-1.842,00	-1.840,00	-48.495,00	-46.655,00
08	546	Erträge a. Auflösung v. SoPo aus Investitionszuweisungen u. Zuschüssen u. Beiträgen	-90.650,37	-84.589,00	-94.346,71	-9.757,71
09	53	Sonstige ordentliche Erträge	-2.494,80	-2.482,00	-135.473,93	-132.991,93
10		Summe der ordentlichen Erträge (Nr. 1 bis 9)	-160.146,28	-145.081,00	-359.645,36	-214.564,36
		Ordentliche Aufwendungen				
11	62, 63, 640-643, 647-649, 65	Personalaufwendungen	735.820,34	876.075,00	873.558,26	-2.516,74
12	644-646	Versorgungsaufwendungen	393.214,64	343.688,00	439.522,82	95.834,82
13	60, 61, 67-69	Aufwendungen für Sach- und Dienstleistungen	540.600,50	556.283,00	648.810,13	92.527,13
14	66	Abschreibungen	236.129,85	222.724,00	288.945,71	66.221,71
18	70, 74, 76	Sonstige ordentliche Aufwendungen	607,64	1.164,00	682,45	-481,55
19		Summe der ordentlichen Aufwendungen (Nr. 11 bis 18)	1.906.372,97	1.999.934,00	2.251.519,37	251.585,37
20		Verwaltungsergebnis (Nr. 10 ./ Nr. 19)	1.746.226,69	1.854.853,00	1.891.874,01	37.021,01
21	56, 57	Finanzerträge	-45.509,82	-28.640,00	-23.372,61	5.267,39
22	77	Finanzaufwendungen	1.838,00	5.000,00	412,00	-4.588,00
23		Finanzergebnis (Nr. 21 ./ Nr. 22)	-43.671,82	-23.640,00	-22.960,61	679,39
24		Ordentliches Ergebnis (Verwaltungsergebnis und Finanzergebnis Nr. 20 und Nr. 23)	1.702.554,87	1.831.213,00	1.868.913,40	37.700,40
25	59	Außerordentliche Erträge	-111,23	-100,00	-5.626,20	-5.526,20
26	79	Außerordentliche Aufwendungen	-316,57	100,00	243,39	143,39
27		Außerordentliches Ergebnis (Nr. 25 ./ Nr. 26)	-427,80		-5.382,81	-5.382,81
28		Jahresergebnis vor internen Leistungsbeziehungen (ordentliches Ergebnis und außerordentliches Ergebnis Nr. 24 und Nr. 27)	1.702.127,07	1.831.213,00	1.863.530,59	32.317,59
29		Erlöse aus internen Leistungsbeziehungen	-158.751,00	-165.064,00	-165.064,00	
30		Kosten aus internen Leistungsbeziehungen	31.400,64	38.612,00	39.350,76	738,76
31		Ergebnis der internen Leistungsbeziehungen	-127.350,36	-126.452,00	-125.713,24	738,76
32		Jahresergebnis nach internen Leistungsbeziehungen	1.574.776,71	1.704.761,00	1.737.817,35	33.056,35

Teilergebnisrechnung mit Sachkonten

Produktbereich 1 Gemeindeorgane und zentrale Verwaltung

Nr./Konten	Bezeichnung	Ergebnis des Vorjahres 2021	Fortgeschriebener Ansatz des HHJ 2022	Ergebnis des HHJ 2022	Vergl. fortgeschr. Ansatz ./Ergebnis HHJ 2022
01	Privatrechtliche Leistungsentgelte	-3.735,55	-1.100,00	-13.625,25	-12.525,25
5060000	Umsatzerlöse aus Handelswaren	-1.061,80	-1.000,00	-971,00	29,00
5090000	sonstige Umsatzerlöse	-2.673,75	-100,00	-12.654,25	-12.554,25
02	Öffentlich-rechtliche Leistungsentgelte	-44.441,95	-38.570,00	-48.934,47	-10.364,47
5101000	öffentlich rechtliche Verwaltungsgebühren	-44.441,95	-38.570,00	-48.945,97	-10.375,97
5110005	Erträge Zuführung PRAP Friedhöfe				
5110500	öff.-re. Benutz. Friedhof ohne FinRe Auflös.PRAP				
5150000	Erträge aus Bußgeldern u Verwarnungen			11,50	11,50
03	Kostenersatzleistungen und -erstattungen	-16.981,61	-16.500,00	-18.770,00	-2.270,00
5482000	Kostenerstattungen von Gemeinden/GV	-1.981,61	-1.500,00		1.500,00
5483000	Kostenerstattungen von Zweckverbänden u. dergl.	-15.000,00	-15.000,00	-15.000,00	
5488001	Kostenerstattungen Sozialversicherung -LOGA				
5488000	Kostenerstattungen von übrigen Bereichen			-3.770,00	-3.770,00
07	Ertr.a.Zuweisgn.u.Zusch. f.lfd.Zwecke u.allg.Uml.	-1.842,00	-1.840,00	-48.495,00	-46.655,00
5421000	Zuweisungen für lfd Zwecke vom Land			-47.900,00	-47.900,00
5422000	Zuweisungen f lfd Zwecke von Gemeinden,GemVerbände	-1.842,00	-1.840,00		1.840,00
5428000	Zusch. für lfd Zwecke von übrigen Bereichen			-595,00	-595,00
08	Ertr.a.Aufl.v.Sonderp.a.l nv.zuw.-zusch.u.-Beitr.	-90.650,37	-84.589,00	-94.346,71	-9.757,71
5460099	Erträge Auflösung SOPO Sonderinvest. (Tilg. Land)	-10.807,20	-20.919,00	-13.680,81	7.238,19
5460100	Erträge Auflös SOPO Invest vom öffentlBereich	-67.629,67	-55.513,00	-69.664,37	-14.151,37
5461000	Erträge Auflös SOPO Invest nicht öffentlBereich	-12.213,50	-8.157,00	-11.001,53	-2.844,53
09	Sonstige ordentliche Erträge	-2.494,80	-2.482,00	-135.473,93	-132.991,93
5380000	ErträgeHerabsetz/Auflös Rückst (außerInstandhal)			-753,24	-753,24
5380300	ErträgeHerabsetz/Auflös Rückst Altersteilzeit				
5399020	anderesonst.betriebl.Erträge Raitz für Grabpflege				
10	Summe der ordentlichen Erträge (Pos. 1 - 9)	-160.146,28	-145.081,00	-359.645,36	-214.564,36
11	Personalaufwendungen	735.820,34	876.075,00	873.558,26	-2.516,74
6201000	Entg. für geleist. Arbeitszeit (einschl. Zulagen)	327.668,41	362.210,00	381.691,02	19.481,02

Nr./Konten	Bezeichnung	Ergebnis des Vorjahres 2021	Fortgeschriebener Ansatz des HHJ 2022	Ergebnis des HHJ 2022	Vergl. fortgeschr. Ansatz ./Ergebnis HHJ 2022
6201001	Leistungsentgelt Beschäftigte ersetzt Kto. 6211000, nur für Loga-Buchungen	5.131,34	6.225,00	6.609,31	384,31
6301000	Dienst-, Amtsbezüge einschl. tarifl. Zulagen	265.107,84	281.000,00	252.776,60	-28.223,40
6401000	AG-Anteil zur Sozialvers. Entgeltbereich	65.231,06	79.470,00	76.332,66	-3.137,34
6420000	Beiträge z. Berufsgenossenschaft u. Unfallvers.	35.778,48	35.500,00	42.510,25	7.010,25
6470000	Zukunftssicherung/Zusat zversorg. Entgeltbereich	24.484,24	28.920,00	29.147,78	227,78
6490100	Beihilfen Bezügebereich			69.278,15	69.278,15
6513000	Aufw. f. übernommene Fahrtk. von Bediensteten		50,00		-50,00
6530000	Aufwendungen für pers.bezogene Vers.		70.000,00		-70.000,00
6550000	Aufwendungen für Dienstjubiläen	406,58		885,00	885,00
6560000	Aufw. für Belegschaftsveranstaltungen	661,34	5.700,00	2.568,47	-3.131,53
6590000	übrige sonstige Personalaufwendungen	11.351,05	7.000,00	11.759,02	4.759,02
12	Versorgungsaufwendungen	393.214,64	343.688,00	439.522,82	95.834,82
6441000	Beihilfen an Versorgungsempfänger	70.827,01		81.418,90	81.418,90
6450100	Aufw. an Versorgungskassen Beamte	323.975,63	340.730,00	326.151,92	-14.578,08
6460100	Zuführung zu Pensionsrückstellungen	3.342,00	4.574,00	36.250,00	31.676,00
6461000	Zuführung zu Beihilferückstellungen	-4.930,00	-1.616,00	-4.298,00	-2.682,00
13	Aufwendungen für Sach- und Dienstleistungen	540.600,50	556.283,00	648.810,13	92.527,13
6010100	Aufw. für Büromat. u. Drucks. d. Verw. u. ähnl. Ei	12.375,10	11.850,00	18.103,91	6.253,91
6051000	Strom	30.399,34	31.650,00	12.767,50	-18.882,50
6052000	Gas	21.350,23	21.500,00	18.987,00	-2.513,00
6054000	Heizöl			9.104,40	9.104,40
6055000	Treibstoffe	5.795,46	6.500,00	13.317,71	6.817,71
6056000	Wasser	892,84	1.090,00	650,57	-439,43
6057000	Abwasser	2.868,26	3.170,00	3.021,83	-148,17
6061000	Materialaufw. für Gebäude u. Außenanlagen	7.418,07	31.300,00	16.786,17	-14.513,83
6062000	Materialaufw. für techn. Anlagen in Betriebsbauten	25,18		302,00	302,00
6063000	Materialaufw. für Einrichtungen und Ausstattungen	50.302,39	21.800,00	63.771,36	41.971,36
6065000	Materialaufw. für Straßen, Wege, Plätze u.ä.			21,00	21,00
6069000	sonstiger Aufw. für Reparatur u. Instandhaltung	851,00	1.400,00	995,83	-404,17
6070000	Aufw. Für Berufskleidung, Arbeitsschutzmittel	26.341,45	29.250,00	12.464,82	-16.785,18

Nr./Konten	Bezeichnung	Ergebnis des Vorjahres 2021	Fortgeschriebener Ansatz des HHJ 2022	Ergebnis des HHJ 2022	Vergl. fortgeschr. Ansatz ./Ergebnis HHJ 2022
6081000	Reinigungsmaterial	95,02	850,00	1.226,12	376,12
6089000	übriger sonstiger Materialaufwand	8.037,70	10.150,00	11.011,00	861,00
6101000	Fremdleist. für Erzeugnisse u. and. Umsatzeleist.	9,56		1.897,28	1.897,28
6101010	Fremdleist. für Kindergartenfahrdienst				
6131000	Aufw. Entsch. ehrenamtl. Tätige (sow. N. Hkto 678)	31.132,50	33.200,00	30.400,00	-2.800,00
6139000	sonstige weitere Fremdleistungen	2.735,91	4.400,00	2.791,74	-1.608,26
6161000	Instandh. Gebäude, Außenanl. (Bauunterhaltung)	21.606,30	8.650,00	5.573,16	-3.076,84
6162000	Instandh. von techn. Anlagen in Betriebsbauten	2.467,33	5.000,00	11.454,20	6.454,20
6163000	Instandh. von Einrichtungen und Ausstattungen	486,71		1.957,19	1.957,19
6164000	Instandhaltung von Fahrzeugen	46.000,34	24.400,00	40.288,95	15.888,95
6165000	Instandh. v. Sachanl. Gemeindebr., Infrastr.verm.	545,83	500,00		-500,00
6166000	Wartungskosten	24.909,65	34.750,00	36.176,10	1.426,10
6171000	Aufwendungen für Fremdensorgung	2.954,62	2.890,00	2.489,91	-400,09
6173000	Fremdreinigung	23.764,43	21.400,00	17.004,91	-4.395,09
6179000	And. sonstige Aufwendungen für bezogene Leistungen	60.741,42	60.400,00	75.962,31	15.562,31
6201001	Leistungsentgelt Beschäftigte ersetzt Kto. 6211000, nur für Loga-Buchungen	5.131,34	6.225,00	6.609,31	384,31
6701000	Mieten, Pachten, Erbbauzinsen	22,90	25,00	66.177,23	66.152,23
6710000	Leasing	7.661,53	8.660,00	5.724,92	-2.935,08
6720000	Lizenzen und Konzessionen	558,84	495,00	4.601,85	4.106,85
6730000	Gebühren	7.332,98	5.780,00	9.536,97	3.756,97
6750000	Bankspesen / Kosten d. Geldverkehrs u.d. Kapitalbe	4.650,91	5.000,00	13.890,07	8.890,07
6771000	Aufw. für Sachverst., Rechtsanwälte u. Gerichtskos	16.502,35	15.100,00	8.192,03	-6.907,97
6772000	Aufw. Für Steuerberatung & Wirtschaftsprüfung	5.830,80	2.500,00	9.568,38	7.068,38
6779000	Aufw. für andere Beratungsleistungen	4.105,50		684,25	684,25
6790000	sonstige Aufw. f. d. Inanspruchn. v. Rechten u. Di	1.310,59	11.000,00	342,53	-10.657,47
6810000	Aufw. für Zeitungen u Fachlit. d. Verw. u ähnl. Ei	4.780,03	5.200,00	4.133,99	-1.066,01
6820000	Porto und Versandkosten	14.253,58	13.000,00	10.692,06	-2.307,94
6832000	Telefonkosten	8.528,52	9.850,00	10.467,96	617,96
6850000	Reisekosten	1.063,65	1.570,00	2.292,80	722,80
6860100	Aufw. für Verfügungsmittel	810,21	1.050,00	460,90	-589,10
6861000	Aufw. für Öffentlichkeitsarbeit		1.740,00		-1.740,00

Nr./Konten	Bezeichnung	Ergebnis des Vorjahres 2021	Fortgeschriebener Ansatz des HHJ 2022	Ergebnis des HHJ 2022	Vergl. fortgeschr. Ansatz ./Ergebnis HHJ 2022
6862000	Aufw. Für Gästebewirtung (Repräsentation)	217,25	630,00	415,03	-214,97
6869000	sonst. Aufwendungen für Repräsentation	2.032,97	9.400,00	7.418,13	-1.981,87
6871000	Geschenke bis 35 €		50,00		-50,00
6880000	Aufw. Für Fort- und Weiterbildung	6.736,79	19.150,00	15.146,57	-4.003,43
6900100	Beiträge f. Gebäudebezogene Versicherungen	3.698,60	4.173,00	4.394,82	221,82
6901000	Kfz- Versicherungsbeiträge	7.180,08	7.990,00	8.055,65	65,65
6909000	Beiträge für sonstige Versicherungen	34.682,80	36.700,00	34.866,65	-1.833,35
6910000	Beitr. Wirtschaftsverb. & Berufsvertr, sonst. Vere	22.497,78	27.220,00	19.075,51	-8.144,49
6920000	Aufw. für Schadensersatzleistungen			150,00	150,00
14	Abschreibungen	236.129,85	222.724,00	288.945,71	66.221,71
6611000	Abschr. auf Konzessionen u. a. Schutzrechte	15.495,17	9.519,00	17.087,86	7.568,86
6615000	Abschr. aktivierte Investzuw.,-zuschüsse u. -beitr	900,00	700,00	700,00	
6620000	Abschr. Gebäude u. einr. , SachAnlag., InfrStrktV	116.045,12	113.297,00	117.079,16	3.782,16
6630000	Abschr. auf techn. Anlagen u. Maschinen	6.921,28	7.705,00	9.831,01	2.126,01
6642000	Abschr. auf Betriebsausstattung	4.215,80	2.138,00	9.069,37	6.931,37
6643000	Abschr. auf Fuhrpark	25.498,95	34.068,00	63.330,15	29.262,15
6645000	Abschr. auf Geschäftsausstattung	22.947,83	22.058,00	27.659,91	5.601,91
6650000	Abschreibung geringwertige Wirtschaftsgüter (GWG)	21.410,48	18.821,00	21.985,70	3.164,70
6671000	Abschreibung auf Ford. Wg. Uneinbringlichkeit	995,00			
6672000	Einzelwertberichtigung	5.696,12		3.383,40	3.383,40
6690099	Abschreibungen Sonderinvest.programm	14.682,54	13.096,00	14.790,80	1.694,80
7353110	Kompensationsumlage § 40c FAG				
7681000	Aufwendungen aus Abdeckung Altverluste				
18	Sonstige ordentliche Aufwendungen	607,64	1.164,00	682,45	-481,55
7020000	Grundsteuer	258,45	259,00	258,45	-0,55
7030000	Kfz-Steuer	311,00	905,00	424,00	-481,00
7080000	Verbrauchssteuern	38,19			
19	Summe der ordentlichen Aufwendungen (Pos. 11 - 18)	1.906.372,97	1.999.934,00	2.251.519,37	251.585,37
20	Verwaltungsergebnis (Pos. 10 ./ Ps. 19)	1.746.226,69	1.854.853,00	1.891.874,01	37.021,01
21	Finanzerträge	-45.509,82	-28.640,00	-23.372,61	5.267,39

Nr./Konten	Bezeichnung	Ergebnis des Vorjahres 2021	Fortgeschriebener Ansatz des HHJ 2022	Ergebnis des HHJ 2022	Vergl. fortgeschr. Ansatz ./Ergebnis HHJ 2022
5710100	Bankzinsen	-1.004,89			
5730000	Bürgschaftsprovisionen	-140,00	-140,00		140,00
5761000	Säumniszuschläge	-10.477,34	-9.000,00	-15.201,68	-6.201,68
5762000	Mahngebühren öff.rechtl.	-8.330,00	-9.000,00	-8.809,50	190,50
5763000	Verzinsung von Steuernachforderungen u. -erstatt.	-25.243,00	-10.000,00	856,00	10.856,00
5790900	Übrige sonstige Zinsen und ähnl. Erträge	-314,59	-500,00	-217,43	282,57
22	Zinsen und ähnliche Aufwendungen	1.838,00	5.000,00	412,00	-4.588,00
7790010	Erstattungszinsen Gewerbesteuerveranlagung geprüft	1.838,00	5.000,00	412,00	-4.588,00
23	Finanzergebnis (Pos. 21 - Pos. 22)	-43.671,82	-23.640,00	-22.960,61	679,39
24	Ordentliches Ergebnis (Pos. 20 + Pos. 23)	1.702.554,87	1.831.213,00	1.868.913,40	37.700,40
25	Außerordentliche Erträge	-111,23	-100,00	-5.626,20	-5.526,20
5912000	Ertr. aus der Veräuß.v. Vermögensgegenst.üb. 410 €			-5.500,00	-5.500,00
5990900	sonstige außerordentliche Erträge	-1,70		-28,30	-28,30
26	Außerordentliche Aufwendungen	-316,57	100,00	243,39	143,39
7970000	periodenfremde Aufwendungen	-470,23		99,80	99,80
27	Außerordentliches Ergebnis (Pos. 25 ./ Pos. 26)	-427,80		-5.382,81	-5.382,81
28	Jahresergebnis vor intern.Leistungsbez.	1.702.127,07	1.831.213,00	1.863.530,59	32.317,59
29	Erträge der internen Leistungsbeziehungen	-158.751,00	-165.064,00	-165.064,00	
30	Aufwendungen der internen Leistungsbeziehungen	31.400,64	38.612,00	39.350,76	738,76
31	Saldo der internen Leistungsbeziehungen	-127.350,36	-126.452,00	-125.713,24	738,76
32	Jahresergebnis nach internen Leistungsbeziehungen	1.574.776,71	1.704.761,00	1.737.817,35	33.056,35

Teilfinanzrechnung

Produktbereich 1 Gemeindeorgane und zentrale Verwaltung

Nr.	Bezeichnung	Ergebnis des Vorjahres 2021	Fortgeschriebener Ansatz des HHJ 2022	Ergebnis des HHJ 2022	Vergl. fortgeschr. Ansatz ./Ergebnis HHJ 2022
	Einzahlungen aus Investitionstätigkeit				
20	+ Einz. aus Investitionszuweis. und -zuschüssen sowie aus Investitionsbeiträgen	39.032,00	89.350,00	71.641,46	-17.708,54
21	+ Einz. aus Abgängen von Vermögensgegenständen des Sachanlagevermögens und des immateriellen Anlagevermögens			5.500,00	5.500,00
	Summe	39.032,00	89.350,00	77.141,46	-12.208,54
	Auszahlungen aus Investitionstätigkeit				
24	- Ausz. für den Erwerb von Grundstücken und Gebäuden		-432.973,87	-18.689,31	414.284,56
25	- Ausz. für Baumaßnahmen	-453.260,82		-344.449,22	-344.449,22
26	- Ausz. für Investitionen in das sonstige Sachanlagevermögen und immaterielle Anlagevermögen	-385.510,49	-1.324.585,69	-604.758,28	719.827,41
27	- Ausz. für Investitionen in das Finanzanlagevermögen	-16.488,34	-15.690,00	-16.241,08	-551,08
	Auszahlungen aus Finanzierungstätigkeit				
	Summe	-855.259,65	-1.773.249,56	-984.137,89	789.111,67
	Saldo (Einzahlungen ./ Auszahlungen)	-816.227,65	-1.683.899,56	-906.996,43	776.903,13

Teilfinanzrechnung mit Sachkonten

Produktbereich 1 Gemeindeorgane und zentrale Verwaltung

Nr./Konten	Bezeichnung	Ergebnis des Vorjahres 2021	Fortgeschriebener Ansatz des HHJ 2022	Ergebnis des HHJ 2022	Vergl. fortgeschr. Ansatz ./Ergebnis HHJ 2022
01	Einz. Aus Investitionszuweis. und Zuschüssen sowie aus Investitionsbeiträgen	39.032,00	89.350,00	71.641,46	-17.708,54
8208100	Einzahlungen aus Investitionszuweisungen vom Bund			38.517,11	38.517,11
8208110	Einzahlungen aus Investitionszuweisungen vom Land	39.032,00	81.850,00	10.850,00	-71.000,00
8208120	Einz. Aus Investitionszuweis. von Gemeinden (GV)		7.500,00	12.000,00	4.500,00
8208180	Einz. Aus Investzuschüssen von übrigen Bereichen			10.274,35	10.274,35
02	+ Einz. aus Abgängen von Gegenständen des Sachanlageverm. und des immat.AV			5.500,00	5.500,00
8228310	Einz. aus Veräuß. von Verm.gegenst.oberhalb 410 €			5.500,00	5.500,00
03	+ Einzahlungen aus Abgängen von Gegenständen des Finanzanlagevermögens				
04	davon: Einzahlungen aus der Tilgung von gewährten Krediten				
05	Summe investive Einzahlungen Auszahlungen aus Investitionstätigkeit	39.032,00	89.350,00	77.141,46	-12.208,54
06	- Auszahlungen für Investitionen in das Sachanlagevermögen und immat. Anlagever.	-838.771,31	-1.757.559,56	-967.896,81	789.662,75
8418216	Ausz. für übr. Aufgabenbereiche		-432.973,87	-18.689,31	414.284,56
8428511	Ausz. Baumaßnahmen Allg.Verwaltung	-61.396,10			
8428534	Ausz. Baumaßn. für über. Aufgabenbereiche	-366.444,88		-344.449,22	-344.449,22
8428539	Ausz. f. Erwerb Sonderinv.programm Gebäude	-25.419,84			
8438310	Ausz. f. Erwerb VG > 410 €	-350.597,10	-1.294.085,69	-559.417,25	734.668,44
8438320	Ausz. f. Erwerb VG < 410 €	-34.913,39	-8.000,00	-29.709,02	-21.709,02
07	davon: Auszahlungen für aktivierte Investitionszuweisungen und Zuschüsse				
08	- Auszahlungen für Investitionen in das Finanzanlagevermögen	-16.488,34	-15.690,00	-16.241,08	-551,08
8448466	Ausz. Kapitalmarktpap. an sonst. Öffentl. SoRechn.	-16.488,34	-15.690,00	-16.241,08	-551,08
09	davon: Auszahlungen aus der Gewährung von Krediten				
10	Summe investive Auszahlungen	-855.259,65	-1.773.249,56	-984.137,89	789.111,67
11	Saldo aus Investitionstätigkeit (Einz. ./ Ausz.)	-816.227,65	-1.683.899,56	-906.996,43	776.903,13

Teilergebnisrechnung

Produktbereich 2 Finanzen, Kurverwaltung

Nr.	Konten	Bezeichnung	Ergebnis des Vorjahres 2021	Fortgeschriebener Ansatz des HHJ 2022	Ergebnis des HHJ 2022	Vergl. fortgeschr. Ansatz ./Ergebnis HHJ 2022
		Ordentliche Erträge				
01	50	Privatrechtliche Leistungsentgelte			-10,00	-10,00
02	51	Öffentlich-rechtliche Leistungsentgelte	-40,00	-50,00	-27,50	22,50
03	548-549	Kostensatzleistungen und -erstattungen	-13.255,65	-6.500,00	-8.924,47	-2.424,47
05	55	Steuern und steuerähnliche Erträge einschl. Erträge aus gesetzlichen Umlagen	-5.900,48	-10.000,00	-8.816,09	1.183,91
07	540-543	Erträge aus Zuweisungen u. Zuschüssen für lfd. Zwecke u. allgemeine Umlagen	-155.148,00	-100.000,00	-90.929,00	9.071,00
08	546	Erträge a. Auflösung v. SoPo aus Investitionszuweisungen u. Zuschüssen u. beiträgen	-14.634,95	-13.585,00	-15.700,12	-2.115,12
09	53	Sonstige ordentliche Erträge	-365,64	-2.300,00	-1.539,10	760,90
10		Summe der ordentlichen Erträge (Nr. 1 bis 9)	-189.344,72	-132.435,00	-125.946,28	6.488,72
11	62, 63, 640-643, 647-649, 65	Personalaufwendungen	246.654,17	293.945,00	250.668,95	-43.276,05
12	644-646	Versorgungsaufwendungen	39.674,00		37.254,96	37.254,96
13	60, 61, 67-69	Aufwendungen für Sach- und Dienstleistungen	188.310,08	109.320,00	131.987,49	22.667,49
14	66	Abschreibungen	43.621,30	51.047,00	42.095,94	-8.951,06
15	71	Aufwendungen f. Zuweisungen u. Zuschüsse sowie besondere Finanzaufwendungen	160.000,00	220.000,00	223.283,90	3.283,90
18	70, 74, 76	Sonstige ordentliche Aufwendungen	738.319,21	943.155,00	943.266,21	111,21
19		Summe der ordentlichen Aufwendungen (Nr. 11 bis 18)	1.416.578,76	1.617.467,00	1.628.557,45	11.090,45
20		Verwaltungsergebnis (Nr. 10 ./ Nr. 19)	1.227.234,04	1.485.032,00	1.502.611,17	17.579,17
21	56, 57	Finanzerträge				
22	77	Finanzaufwendungen				
23		Finanzergebnis (Nr. 21 ./ Nr. 22)				
24		Ordentliches Ergebnis (Verwaltungsergebnis und Finanzergebnis Nr. 20 und Nr. 23)	1.227.234,04	1.485.032,00	1.502.611,17	17.579,17
25	59	Außerordentliche Erträge			-56,26	-56,26
26	79	Außerordentliche Aufwendungen	369.585,89	504.000,00	426,30	-503.573,70
27		Außerordentliches Ergebnis (Nr. 25 ./ Nr. 26)	369.585,89	504.000,00	370,04	-503.629,96
28		Jahresergebnis vor internen Leistungsbeziehungen (ordentliches Ergebnis und außerordentliches Ergebnis Nr. 24 und Nr. 27)	1.596.819,93	1.989.032,00	1.502.981,21	-486.050,79
29		Erlöse aus internen Leistungsbeziehungen				
30		Kosten aus internen Leistungsbeziehungen	21.828,00	22.859,00	22.859,00	
31		Ergebnis der internen Leistungsbeziehungen	21.828,00	22.859,00	22.859,00	
32		Jahresergebnis nach internen Leistungsbeziehungen	1.618.647,93	2.011.891,00	1.525.840,21	-486.050,79

Teilergebnisrechnung mit Sachkonten
Produktbereich 2 Finanzen, Kurverwaltung

Nr./ Konten	Bezeichnung	Ergebnis des Vorjahres 2021	Fortgeschriebener Ansatz des HHJ 2022	Ergebnis des HHJ 2022	Vergl. fortgeschr. Ansatz ./Ergebnis HHJ 2022
01	Privatrechtliche Leistungsentgelte			-10,00	-10,00
5090000	sonstige Umsatzerlöse			-10,00	-10,00
02	Öffentlich-rechtliche Leistungsentgelte	-40,00	-50,00	-27,50	22,50
5101000	öffentlich rechtliche Verwaltungsgebühren	-40,00	-50,00	-27,50	22,50
5110005	Erträge Zuführung PRAP Friedhöfe				
5110500	öff.-re. Benutz. Friedhof ohne FinRe Auflös. PRAP				
03	Kostenersatzleistungen und -erstattungen	-13.255,65	-6.500,00	-8.924,47	-2.424,47
5482000	Kostenerstattungen von Gemeinden/GV	-1.725,01			
5483000	Kostenerstattungen von Zweckverbänden u. dergl.	-4.000,00	-4.000,00	-4.000,00	
5485000	Kostenerstattungen von verb Unternehmen,SV u. Bet.		-2.500,00	-4.924,47	-2.424,47
5488001	Kostenerstattungen Sozialversicherung - LOGA				
05	Steuernu. steuerähnl. Ertr.einschl.Ertr.aus ges.Uml.	-5.900,48	-10.000,00	-8.816,09	1.183,91
5591100	Fremdenverkehrsabgaben	-5.900,48	-10.000,00	-8.816,09	1.183,91
07	Ertr.a.Zuweisgn.u.Zusch. f.lfd.Zwecke u.allg.Uml.	-155.148,00	-100.000,00	-90.929,00	9.071,00
5421000	Zuweisungen für lfd Zwecke vom Land	-155.148,00	-100.000,00	-90.929,00	9.071,00
08	Ertr.a.Aufl.v.Sonderp.a.l nv.zuw.-zusch.u.-Beitr.	-14.634,95	-13.585,00	-15.700,12	-2.115,12
5460100	Erträge Auflös SOPO Invest vom öffentl Bereich	-13.452,00	-13.452,00	-15.566,79	-2.114,79
5461000	Erträge Auflös SOPO Invest nicht öffentl Bereich	-1.182,95	-133,00	-133,33	-0,33
09	Sonstige ordentliche Erträge	-365,64	-2.300,00	-1.539,10	760,90
5300100	Nebenerlöse aus Vermietung und Verpachtung	-84,40	-300,00	-150,00	150,00
5380300	Erträge Herabsetz/Auflös Rückst Altersteilzeit				
5399020	andere sonst.betriebl.Erträge Raitz für Grabpflege				
10	Summe der ordentlichen Erträge (Pos. 1 - 9)	-189.344,72	-132.435,00	-125.946,28	6.488,72
11	Personalaufwendungen	246.654,17	293.945,00	250.668,95	-43.276,05
6201000	Entg. für geleist. Arbeitszeit (einschl. Zulagen)	187.814,76	222.700,00	170.352,00	-52.348,00
6201001	Leistungsentgelt Beschäftigte ersetzt Kto. 6211000, nur für Loga- Buchungen	3.531,90	3.545,00	3.089,51	-455,49
6301000	Dienst-, Amtsbezüge einschl. tarifl. Zulagen			25.005,64	25.005,64
6401000	AG-Anteil zur Sozialvers.Entgeltbereich	39.859,84	48.630,00	36.802,86	-11.827,14
6420000	Beiträge z. Berufsgenossenschaft u. Unfallvers.	839,36	850,00	1.773,46	923,46

Nr./ Konten	Bezeichnung	Ergebnis des Vorjahres 2021	Fortgeschriebener Ansatz des HHJ 2022	Ergebnis des HHJ 2022	Vergl. fortgeschr. Ansatz ./Ergebnis HHJ 2022
6470000	Zukunftssicherung/Zusat zversorg. Entgeltbereich	14.608,31	18.220,00	13.645,48	-4.574,52
12	Versorgungsaufwendun gen	39.674,00		37.254,96	37.254,96
6450100	Aufw. An Versorgungskassen Beamte			14.154,96	14.154,96
6460100	Zuführung zu Pensionsrückstellungen	36.848,00		20.111,00	20.111,00
6461000	Zuführung zu Beihilferückstellungen	2.826,00		2.989,00	2.989,00
13	Aufwendungen für Sach- und Dienstleistungen	188.310,08	109.320,00	131.987,49	22.667,49
6010100	Aufw. für Büromat. u. Drucks. d. Verw. u. ähnl. Ei	586,43	300,00	397,27	97,27
6055000	Treibstoffe			85,20	85,20
6057000	Abwasser	544,90	570,00	631,59	61,59
6061000	Materialaufw. für Gebäude u. Außenanlagen	156,06	500,00	107,87	-392,13
6063000	Materialaufw. Für Einrichtungen und Ausstattungen	975,38	700,00	1.307,52	607,52
6070000	Aufw. Für Berufskleidung, Arbeitsschuttmittel	79,61			
6089000	übriger sonstiger Materialaufwand	2.253,30			
6101010	Fremdleist. Für Kindergartenfahrdienst				
6120000	Entwickl.-, Versuchsund Konstr.Arbeit durch 3.	4.680,00	2.500,00	5.512,50	3.012,50
6161000	Instandh. Gebäude, Außenanl. (Bauunterhaltung)	584,41	1.000,00	1.885,34	885,34
6163000	Instandh. von Einrichtungen und Ausstattungen	96,84		242,76	242,76
6166000	Wartungskosten	10.473,28	9.000,00	513,00	-8.487,00
6171000	Aufwendungen für Fremdensorgung	269,52			
6173000	Fremdreinigung	1.458,60			
6179000	And. sonstige Aufwendungen für bezogene Leistungen	52.387,07	57.000,00	64.367,27	7.367,27
6201001	Leistungsentgelt Beschäftigte ersetzt Kto. 6211000, nur für Loga- Buchungen	3.531,90	3.545,00	3.089,51	-455,49
6772000	Aufw. Für Steuerberatung & Wirtschaftsprüfung	23.749,15	16.000,00	25.110,25	9.110,25
6779000	Aufw. für andere Beratungsleistungen			235,00	235,00
6790000	sonstige Aufw. f. d. Inanspruchn. v. Rechten u.Di	5.712,00			
6810000	Aufw. für Zeitungen u Fachlit. d. Verw. u ähnl.Ei	29,50	100,00		-100,00
6820000	Porto und ersandkosten	5.708,88		6.755,56	6.755,56
6850000	Reisekosten	110,18	500,00	721,43	221,43
6862000	Aufw. für Gästebewirtung			261,80	261,80

Nr./ Konten	Bezeichnung	Ergebnis des Vorjahres 2021	Fortgeschriebener Ansatz des HHJ 2022	Ergebnis des HHJ 2022	Vergl. fortgeschr. Ansatz ./Ergebnis HHJ 2022
	(Repräsentation)				
6880000	Aufw. Für Fort- und Weiterbildung	11.291,25	2.800,00	5.775,35	2.975,35
6900100	Beiträge f. Gebäudebezogene Versicherungen	488,96	1.350,00	521,30	-828,70
6910000	Beitr. Wirtschaftsverb. & Berufsvertr, sonst. Vere	16.786,30	17.000,00	17.556,48	556,48
14	Abschreibungen	43.621,30	51.047,00	42.095,94	-8.951,06
6611000	Abschr. auf Konzessionen u. a. Schutzrechte	250,00		500,00	500,00
6620000	Abschr. Gebäude u. einr. , SachAnlag., InfrStrkTV	37.072,47	37.075,00	39.093,92	2.018,92
6641000	Abschr. auf andere Anlagen	2.313,33	2.916,00	2.313,32	-602,68
6642000	Abschr. Auf Betriebsausstattung	3.985,50	10.400,00		-10.400,00
6650000	Abschreibung geringwertige Wirtschaftsgüter (GWG)		656,00	188,70	-467,30
15	Aufw.f. Zuweisungen und Zuschüsse s.bes.Finanzaufw	160.000,00	220.000,00	223.283,90	3.283,90
7125000	Zusch. lfd. Zwecke verb. Unt., Sonderverm.,Beteil.	160.000,00	160.000,00	160.000,00	
7353110	Kompensationsumlage § 40c FAG				
7681000	Aufwendungen aus Abdeckung Altverluste				
18	Sonstige ordentliche Aufwendungen	738.319,21	943.155,00	943.266,21	111,21
7020000	Grundsteuer	3.154,21	3.155,00	3.154,21	-0,79
7030000	Kfz-Steuer			112,00	112,00
7680000	Aufwendungen aus Verlustübernahme	735.165,00			
19	Summe der ordentlichen Aufwendungen (Pos. 11 - 18)	1.416.578,76	1.617.467,00	1.628.557,45	11.090,45
20	Verwaltungsergebnis (Pos. 10 ./ Ps. 19)	1.227.234,04	1.485.032,00	1.502.611,17	17.579,17
7790010	Erstattungszinsen Gewerbesteuerveranlagung geprüft				
24	Ordentliches Ergebnis (Pos. 20 + Pos. 23)	1.227.234,04	1.485.032,00	1.502.611,17	17.579,17
25	Außerordentliche Erträge			-56,26	-56,26
5989000	Sonstige periodenfremde Erträge			-56,26	-56,26
26	Außerordentliche Aufwendungen	369.585,89	504.000,00	426,30	-503.573,70
7912000	außerplanmäß. Abschr. auf Finanzanlagen	331.000,00	504.000,00		-504.000,00
7970000	periodenfremde Aufwendungen	8.424,00		426,30	426,30
27	Außerordentliches Ergebnis (Pos. 25 ./ Pos. 26)	369.585,89	504.000,00	370,04	-503.629,96
28	Jahresergebnis vor intern.Leistungsbez.	1.596.819,93	1.989.032,00	1.502.981,21	-486.050,79
30	Aufwendungen der internen Leistungsbeziehungen	21.828,00	22.859,00	22.859,00	
31	Saldo der internen Leistungsbeziehungen	21.828,00	22.859,00	22.859,00	
32	Jahresergebnis nach internen Leistungsbeziehungen	1.618.647,93	2.011.891,00	1.525.840,21	-486.050,79

Teilfinanzrechnung

Produktbereich 2 Finanzen, Kurverwaltung

Nr.	Bezeichnung	Ergebnis des Vorjahres 2021	Fortgeschriebener Ansatz des HHJ 2022	Ergebnis des HHJ 2022	Vergl. fortgeschr. Ansatz ./Ergebnis HHJ 2022
	Einzahlungen aus Investitionstätigkeit				
20	+ Einz. aus Investitionszuweis. und -zuschüssen sowie aus Investitionsbeiträgen			20.000,00	20.000,00
	Summe			20.000,00	20.000,00
	Auszahlungen aus Investitionstätigkeit				
25	- Ausz. für Baumaßnahmen			-53.366,46	-53.366,46
26	- Ausz. für Investitionen in das sonstige Sachanlagevermögen und immaterielle Anlagevermögen davon: Ausz. aus gewährten Investitionszuweisungen und -zuschüssen	-1.500,00	-50.000,00	-943,47	49.056,53
27	- Ausz. für Investitionen in das Finanzanlagevermögen	-331.000,00	-504.000,00		504.000,00
	Auszahlungen aus Finanzierungstätigkeit				
	Summe	-332.500,00	-554.000,00	-54.309,93	499.690,07
	Saldo (Einzahlungen ./ Auszahlungen)	-332.500,00	-534.000,00	-54.309,93	-479.690,07

Teilfinanzrechnung mit Sachkonten

Produktbereich 2 Finanzen, Kurverwaltung

Nr./Konten	Bezeichnung	Ergebnis des Vorjahres 2021	Fortgeschriebener Ansatz des HHJ 2022	Ergebnis des HHJ 2022	Vergl. fortgeschr. Ansatz ./Ergebnis HHJ 2022
	Einzahlungen aus Investitionstätigkeit				
01	Einz. aus Investitionszuweis. und Zuschüssen sowie aus Investitionsbeiträgen		20.000,00		-20.000,00
8208100	Einzahlungen aus Investitionszuweisungen vom Bund		20.000,00		-20.000,00
02	+ Einz. aus Abgängen von Gegenständen des Sachanlageverm. und des immat.AV				
03	+ Einzahlungen aus Abgängen von Gegenständen des Finanzanlagevermögens				
04	<u>davon: Einzahlungen aus der Tilgung von gewährten Krediten</u>				
05	Summe investive Einzahlungen Auszahlungen aus Investitionstätigkeit		20.000,00		-20.000,00
06	- Auszahlungen für Investitionen in das Sachanlagevermögen und immat. Anlagever.	-1.500,00	-50.000,00	-54.309,93	-4.309,93
8428534	Ausz. Baumaßn. für über. Aufgabenbereiche			-53.366,46	-53.366,46
8438310	Ausz. f. Erwerb VG > 410 €		-50.000,00		50.000,00
8438320	Ausz. f. Erwerb VG < 410 €			-943,47	-943,47
07	<u>davon: Auszahlungen für aktivierte Investitionszuweisungen und -zuschüsse</u>				
08	- Auszahlungen für Investitionen in das Finanzanlagevermögen	-331.000,00	-504.000,00		504.000,00
8448440	Ausz. für sonstige Anteile	-331.000,00	-504.000,00		504.000,00
09	<u>davon: Auszahlungen aus der Gewährung von Krediten</u>				
10	Summe investive Auszahlungen	-332.500,00	-554.000,00	-54.309,93	499.690,07
11	Saldo aus Investitionstätigkeit (Einz. ./ Ausz.)	-332.500,00	-534.000,00	-54.309,93	479.690,07

Teilergebnisrechnung

Produktbereich 3 Wahlen, Öffentliche Sicherheit und Ordnung

Nr.	Konten	Bezeichnung	Ergebnis des Vorjahres 2021	Fortgeschriebener Ansatz des HHJ 2022	Ergebnis des HHJ 2022	Vergl. fortgeschr. Ansatz ./Ergebnis HHJ 2022
01	50	Privatrechtliche Leistungsentgelte	-1.291,89		-952,59	-952,59
02	51	Öffentlich-rechtliche Leistungsentgelte	-249.727,05	-268.000,00	-310.604,77	-42.604,77
03	548-549	Kostensersatzleistungen und -erstattungen			-5.153,41	-5.153,41
04	52	Bestandsveränderungen und aktivierte Eigenleistungen			-224,00	-224,00
07	540-543	Erträge aus Zuweisungen u. Zuschüssen für lfd. Zwecke u. allgemeine Umlagen	-1.346,40			
09	53	Sonstige ordentliche Erträge	-329,06	-330,00	-3.853,14	-3.523,14
10		Summe der ordentlichen Erträge (Nr. 1 bis 9)	-252.694,40	-268.330,00	-320.787,91	-52.457,91
11	62, 63, 640-643, 647-649, 65	Personalaufwendungen	372.306,46	395.070,00	377.887,90	-17.182,10
12	644-646	Versorgungsaufwendungen	76.684,71	54.435,00	66.917,53	12.482,53
13	60, 61, 67-69	Aufwendungen für Sach- und Dienstleistungen	228.756,19	196.600,00	218.408,57	21.808,57
14	66	Abschreibungen	3.026,04	475,00	452,29	-22,71
15	71	Aufwendungen f. Zuweisungen u. Zuschüsse sowie besondere Finanzaufwendungen	599,50	700,00	805,50	105,50
19		Summe der ordentlichen Aufwendungen (Nr. 11 bis 18)	681.372,90	647.280,00	664.471,79	17.191,79
20		Verwaltungsergebnis (Nr. 10 ./ Nr. 19)	428.678,50	378.950,00	343.683,88	-35.266,12
21	56, 57	Finanzerträge				
22	77	Finanzaufwendungen				
23		Finanzergebnis (Nr. 21 ./ Nr. 22)				
24		Ordentliches Ergebnis (Verwaltungsergebnis und Finanzergebnis Nr. 20 und Nr. 23)	428.678,50	378.950,00	343.683,88	-35.266,12
25	59	Außerordentliche Erträge	-375,00		-85,95	-85,95
26	79	Außerordentliche Aufwendungen	3.651,24		1,70	1,70
27		Außerordentliches Ergebnis (Nr. 25 ./ Nr. 26)	3.276,24		-84,25	-84,25
28		Jahresergebnis vor internen Leistungsbeziehungen (ordentliches Ergebnis und außerordentliches Ergebnis Nr. 24 und Nr. 27)	431.954,74	378.950,00	343.599,63	-35.350,37
29		Erlöse aus internen Leistungsbeziehungen				
30		Kosten aus internen Leistungsbeziehungen				
31		Ergebnis der internen Leistungsbeziehungen				
32		Jahresergebnis nach internen Leistungsbeziehungen	431.954,74	378.950,00	343.599,63	-35.350,37

Teilergebnisrechnung mit Sachkonten

Produktbereich 3 Wahlen, Öffentliche Sicherheit und Ordnung

Nr./Konten	Bezeichnung	Ergebnis des Vorjahres 2021	Fortgeschriebener Ansatz des HHJ 2022	Ergebnis des HHJ 2022	Vergl. fortgeschr. Ansatz ./Ergebnis HHJ 2022
01	Privatrechtliche Leistungsentgelte	-1.291,89		-952,59	-952,59
5090000	sonstige Umsatzerlöse	-1.291,89		-952,59	-952,59
02	Öffentlich-rechtliche Leistungsentgelte	-249.727,05	-268.000,00	-310.604,77	-42.604,77
5101000	öffentlich rechtliche Verwaltungsgebühren	-81.467,30	-83.000,00	-90.977,97	-7.977,97
5110000	öffentlich rechtliche Benutzungsgebühren	-735,00			
5110005	Erträge Zuführung PRAP Friedhöfe				
5110500	öff.-re. Benutz. Friedhof ohne FinRe Auflös. PRAP				
5150000	Erträge aus Bußgeldern u Verwarnungen	-167.524,75	-185.000,00	-219.626,80	-34.626,80
03	Kostenersatzleistungen und -erstattungen			-5.153,41	-5.153,41
5481000	Kostenerstattungen vom Land			-5.153,41	-5.153,41
5488001	Kostenerstattungen Sozialversicherung - LOGA				
04	Bestandsveränderungen und andere akt. Eigenleistg.			-224,00	-224,00
5259000	sonstige aktivierte Eigenleistungen			-224,00	-224,00
07	Ertr.a.Zuweisgn.u.Zusch. f.lfd.Zwecke u.allg.Uml.	-1.346,40			
5428000	Zusch. für lfd Zwecke von übrigen Bereichen	-1.346,40			
09	Sonstige ordentliche Erträge	-329,06	-330,00	-3.853,14	-3.523,14
5330000	Erträge aus Schadensersatzleistungen			-562,81	-562,81
5380300	Erträge Herabsetz/Auflös Rückst Altersteilzeit				
5399020	andere sonst.betriebl.Erträge Raitz für Grabpflege				
10	Summe der ordentlichen Erträge (Pos. 1 - 9)	-252.694,40	-268.330,00	-320.787,91	-52.457,91
11	Personalaufwendungen	372.306,46	395.070,00	377.887,90	-17.182,10
6201000	Entg. für geleist. Arbeitszeit (einschl. Zulagen)	239.953,53	252.500,00	239.960,83	-12.539,17
6201001	Leistungsentgelt Beschäftigte ersetzt Kto. 6211000, nur für Loga-Buchungen	3.882,59	4.020,00	3.076,14	-943,86
6301000	Dienst-, Amtsbezüge einschl. tarifl. Zulagen	56.227,23	63.500,00	62.243,73	-1.256,27
6401000	AG-Anteil zur Sozialvers. Entgeltbereich	52.094,25	54.350,00	51.980,09	-2.369,91
6470000	Zukunftsicherung/Zusat zversorg. Entgeltbereich	20.148,86	20.700,00	20.000,71	-699,29
6550000	Aufwendungen für Dienstjubiläen			500,00	500,00

Nr./Konten	Bezeichnung	Ergebnis des Vorjahres 2021	Fortgeschriebener Ansatz des HHJ 2022	Ergebnis des HHJ 2022	Vergl. fortgeschr. Ansatz ./Ergebnis HHJ 2022
6590000	übrige sonstige Personalaufwendungen			126,40	126,40
12	Versorgungsaufwendungen	76.684,71	54.435,00	66.917,53	12.482,53
6450100	Aufw. An Versorgungskassen Beamte	51.973,71	53.050,00	54.554,53	1.504,53
6460100	Zuführung zu Pensionsrückstellungen	26.449,00	2.850,00	13.828,00	10.978,00
6461000	Zuführung zu Beihilferückstellungen	-1.738,00	-1.465,00	-1.465,00	
13	Aufwendungen für Sach- und Dienstleistungen	228.756,19	196.600,00	218.408,57	21.808,57
6010100	Aufw. für Büromat. u. Drucks. d. Verw. u. ähnl. Ei	44.094,69	29.300,00	43.643,66	14.343,66
6063000	Materialaufw. für Einrichtungen und Ausstattungen	3.612,53	200,00	461,12	261,12
6065000	Materialaufw. für Straßen, Wege, Plätze u.ä.			1.014,53	1.014,53
6070000	Aufw. Für Berufskleidung, Arbeitsschuttmittel	102,63	300,00	348,40	48,40
6089000	übriger sonstiger Materialaufwand	144,88			
6101000	Fremdleist. für Erzeugnisse u. and. Umsatzleist.	498,96			
6101010	Fremdleist. für Kindergartenfahrdienst				
6131000	Aufw. Entsch. ehrenamtl. Tätige (sow. N. Hkto 678)	5.335,00			
6165000	Instandh. v. Sachanl. Gemeingebr., Infrastr.verm.	1.209,04		653,71	653,71
6166000	Wartungskosten	3.172,69	2.500,00	2.893,20	393,20
6169000	sonstige Fremdinstandhaltung			3.629,89	3.629,89
6171000	Aufwendungen für Fremdensorgung			91,39	91,39
6173000	Fremdreinigung	1.068,56	2.000,00	689,15	-1.310,85
6179000	And. sonstige Aufwendungen für bezogene Leistungen	100.992,44	98.500,00	101.956,00	3.456,00
6201001	Leistungsentgelt Beschäftigte ersetzt Kto. 6211000, nur für Loga- Buchungen	3.882,59	4.020,00	3.076,14	-943,86
6701000	Mieten, Pachten, Erbbauzinsen			1.208,24	1.208,24
6710000	Leasing	23.304,96	23.400,00	23.883,60	483,60
6720000	Lizenzen und Konzessionen			121,98	121,98
6730000	Gebühren	2.821,50	1.050,00	353,40	-696,60
6750000	Bankspesen / Kosten d. Geldverkehrs u.d. Kapitalbe			2,00	2,00
6772000	Aufw. Für Steuerberatung & Wirtschaftsprüfung	4.508,54			
6790000	sonstige Aufw. f. d. Inanspruchn. v. Rechten u. Di	22.272,11	25.000,00	26.281,42	1.281,42
6810000	Aufw. für Zeitungen u Fachlit. d. Verw. u ähnl.Ei	769,44	900,00	313,09	-586,91

Nr./Konten	Bezeichnung	Ergebnis des Vorjahres 2021	Fortgeschriebener Ansatz des HHJ 2022	Ergebnis des HHJ 2022	Vergl. fortgeschr. Ansatz ./Ergebnis HHJ 2022
6820000	Porto und Versandkosten	11.152,84	10.000,00	8.780,83	-1.219,17
6832000	Telefonkosten	1.097,35	1.000,00	1.010,72	10,72
6850000	Reisekosten	218,01	150,00		-150,00
6862000	Aufw. für Gästebewirtung (Repräsentation)	224,03			
6880000	Aufw. Für Fort- und Weiterbildung	879,47	1.000,00	493,60	-506,40
6901000	Kfz-Versicherungsbeiträge	19,24			
6909000	Beiträge für sonstige Versicherungen	1.157,28	1.300,00	578,64	-721,36
6992000	Kurs- und Zahlungsdifferenzen	100,00			
14	Abschreibungen	3.026,04	475,00	452,29	-22,71
6650000	Abschreibung geringwertige Wirtschaftsgüter (GWG)	474,94	475,00	317,79	-157,21
6672000	Einzelwertberichtigung	2.551,10		134,50	134,50
15	Aufw.f. Zuweisungen und Zuschüsse s.bes.Finanzaufw	599,50	700,00	805,50	105,50
7171000	sonstige Erstattungen an das Land	599,50	700,00	805,50	105,50
7353110	Kompensationsumlage § 40c FAG				
7681000	Aufwendungen aus Abdeckung Altverluste				
19	Summe der ordentlichen Aufwendungen (Pos. 11 - 18)	681.372,90	647.280,00	664.471,79	17.191,79
20	Verwaltungsergebnis (Pos. 10 ./ Ps. 19)	428.678,50	378.950,00	343.683,88	-35.266,12
7790010	Erstattungszinsen Gewerbesteueranlagung geprüft				
24	Ordentliches Ergebnis (Pos. 20 + Pos. 23)	428.678,50	378.950,00	343.683,88	-35.266,12
25	Außerordentliche Erträge	-375,00		-85,95	-85,95
5989000	sonstige periodenfremde Erträge	-375,00		-85,95	-85,95
26	Außerordentliche Aufwendungen	3.651,24		1,70	1,70
7970000	periodenfremde Aufwendungen	3.651,24			
27	Außerordentliches Ergebnis (Pos. 25 ./ Pos. 26)	3.276,24		-84,25	-84,25
28	Jahresergebnis vor intern.Leistungsbez.	431.954,74	378.950,00	343.599,63	-35.350,37
32	Jahresergebnis nach internen Leistungsbeziehungen	431.954,74	378.950,00	343.599,63	-35.350,37

Teilfinanzrechnung

Produktbereich 3 Wahlen, Öffentliche Sicherheit und Ordnung

Nr.	Bezeichnung	Ergebnis des Vorjahres 2021	Fortgeschriebener Ansatz des HHJ 2022	Ergebnis des HHJ 2022	Vergl. fortgeschr. Ansatz ./Ergebnis HHJ 2022
	Einzahlungen aus Investitionstätigkeit				
27	- Ausz. für Investitionen in das Finanzanlagevermögen		-3.120,00		3.120,00
	Summe		-3.120,00		3.120,00
	Saldo (Einzahlungen ./Auszahlungen)		-3.120,00		3.120,00

Teilfinanzrechnung mit Sachkonten

Produktbereich 3 Wahlen, Öffentliche Sicherheit und Ordnung

Nr.	Bezeichnung	Ergebnis des Vorjahres 2021	Fortgeschriebener Ansatz des HHJ 2022	Ergebnis des HHJ 2022	Vergl. fortgeschr. Ansatz ./Ergebnis HHJ 2022
	Einzahlungen aus Investitionstätigkeit				
01	Einz. aus Investitionszuweis. und Zuschüssen sowie aus Investitionsbeiträgen				
02	+ Einz. aus Abgängen von Gegenständen des Sachanlageverm. und des immat.AV				
03	+ Einzahlungen aus Abgängen von Gegenständen des Finanzanlagevermögens				
04	<u>davon: Einzahlungen aus der Tilgung von gewährten Krediten</u>				
05	Summe investive Einzahlungen Auszahlungen aus Investitionstätigkeit				
06	- Auszahlungen für Investitionen in das Sachanlagevermögen und immat. Anlagever.				
07	<u>davon: Auszahlungen für aktivierte Investitionszuweisungen und -zuschüsse</u>				
08	- Auszahlungen für Investitionen in das Finanzanlagevermögen		-3.120,00		3.120,00
8448466	Ausz. Kapitalmarktpap. an sonst. Öffentl. SoRechn.		-3.120,00		3.120,00
09	<u>_____davon: Auszahlungen aus der _____Gewährung von Krediten</u>				
10	Summe investive _____Auszahlungen		-3.120,00 _____		3.120,00
11	Saldo aus Investitionstätigkeit (Einz. ./ Ausz.)		-3.120,00 _____		3.120,00

Teilergebnisrechnung

Produktbereich 4 Bauen und Wohnen, Ver- und Entsorgung

Nr.	Konten	Bezeichnung	Ergebnis des Vorjahres 2021	Fortgeschriebener Ansatz des HHJ 2022	Ergebnis des HHJ 2022	Vergl. fortgeschr. Ansatz ./Ergebnis HHJ 2022
		Ordentliche Erträge				
01	50	Privatrechtliche Leistungsentgelte	-321.955,41	-420.883,00	-420.142,06	740,94
02	51	Öffentlich-rechtliche Leistungsentgelte	-3.843.933,00	-3.922.945,00	-3.928.022,22	-5.077,22
03	548-549	Kostensatzleistungen und -erstattungen	-1.295,80		-1.961,27	-1.961,27
04	52	Bestandsveränderungen und aktivierte Eigenleistungen	-7.921,80		-21.902,75	-21.902,75
07	540-543	Erträge aus Zuweisungen u. Zuschüssen für lfd. Zwecke u. allgemeine Umlagen	-102.640,61	-321.184,00	-254.444,00	66.740,00
08	546	Erträge a. Auflösung v. SoPo aus Investitionszuweisungen, -zuschüssen u. beiträgen	-260.468,09	-571.637,00	-246.099,91	325.537,09
09	53	Sonstige ordentliche Erträge	-321.257,10	-318.050,00	-313.901,20	4.148,80
10		Summe der ordentlichen Erträge (Nr. 1 bis 9)	-4.859.471,81	-5.554.699,00	-5.186.473,41	368.225,59
		Ordentliche Aufwendungen				
11	62, 63, 640-643, 647-649, 65	Personalaufwendungen	1.237.671,87	1.362.420,00	1.259.957,59	-102.462,41
12	644-646	Versorgungsaufwendungen	3.330.151,09	2.284.981,00	1.885.752,43	-399.228,57
13	60, 61, 67-69	Aufwendungen für Sach- und Dienstleistungen	-229.819,34		-565.249,27	-565.249,27
	(697)	davon: Einstellung in den Sonderposten	722.208,93	779.304,00	739.478,91	-39.825,09
14	66	Abschreibungen	884.532,70	2.325.350,00	2.400.170,17	74.820,17
15	71	Aufwendungen f. Zuweisungen u. Zuschüsse sowie besondere Finanzaufwendungen			100,00	100,00
18	70, 74, 76	Sonstige ordentliche Aufwendungen	12.328,73	9.436,00	15.757,90	6.321,90
19		Summe der ordentlichen Aufwendungen (Nr. 11 bis 18)	6.186.893,32	6.761.491,00	6.301.217,00	-460.274,00
20		Verwaltungsergebnis (Nr. 10 ./ Nr. 19)	1.327.421,51	1.206.792,00	1.114.743,59	-92.048,41
21	56, 57	Finanzerträge				
22	77	Finanzaufwendungen	5.576,00		-2.185,00	-2.185,00
23		Finanzergebnis (Nr. 21 ./ Nr. 22)	5.576,00		-2.185,00	-2.185,00
24		Ordentliches Ergebnis (Verwaltungsergebnis und Finanzergebnis Nr. 20 und Nr. 23)	1.332.997,51	1.206.792,00	1.112.558,59	-94.233,41
25	59	Außerordentliche Erträge	-34.706,81		-27.173,73	-27.173,73
26	79	Außerordentliche Aufwendungen	769,75		6.622,25	6.622,25
27		Außerordentliches Ergebnis (Nr. 25 ./ Nr. 26)	-33.937,06		-20.551,48	-20.551,48
28		Jahresergebnis vor internen Leistungsbeziehungen (ordentliches Ergebnis und außerordentliches Ergebnis Nr. 24 und Nr. 27)	1.299.060,45	1.206.792,00	1.092.007,11	-114.784,89
29		Erlöse aus internen Leistungsbeziehungen	-303.015,70	-296.636,00	-331.386,42	-34.750,42
30		Kosten aus internen Leistungsbeziehungen	698.445,87	753.155,00	753.013,44	-141,56
31		Ergebnis der internen Leistungsbeziehungen	395.430,17	456.519,00	421.627,02	-34.891,98
32		Jahresergebnis nach internen Leistungsbeziehungen	1.694.490,62	1.663.311,00	1.513.634,13	-149.676,87

Teilergebnisrechnung mit Sachkonten

Produktbereich 4 Bauen und Wohnen, Ver- und Entsorgung

Nr./Konten	Bezeichnung	Ergebnis des Vorjahres 2021	Fortgeschriebener Ansatz des HHJ 2022	Ergebnis des HHJ 2022	Vergl. fortgeschr. Ansatz ./Ergebnis HHJ 2022
01	Privatrechtliche Leistungsentgelte	-321.955,41	-420.883,00	-420.142,06	740,94
5003000	Umsatzerlöse aus Überlassung Gebäude und Räume	-100,00			
5004000	Umsatzerlöse aus Überlassung von Rechten	-7.014,31	-5.000,00	-3.521,45	1.478,55
5005000	Umsatzerlöse aus d sonst Nutzung v Vermögen/ Recht	-828,75	-950,00	-360,22	589,78
5060000	Umsatzerlöse aus Handelswaren	-99.132,45	-216.830,00	-218.520,57	-1.690,57
5090000	sonstige Umsatzerlöse	-214.299,20	-197.903,00	-196.952,92	950,08
02	Öffentlich-rechtliche Leistungsentgelte	-3.843.933,00	-3.922.945,00	-3.928.022,22	-5.077,22
5101000	öffentlich rechtliche Verwaltungsgebühren	-8.715,91	-10.600,00	-2.190,88	8.409,12
5110000	öffentlich rechtliche Benutzungsgebühren	-231.465,37	-223.500,00	-238.389,71	-14.889,71
5110005	Erträge Zuführung PRAP Friedhöfe	132.846,46		126.324,25	126.324,25
5110010	Frischwassergebühr	-898.294,46	-926.750,00	-895.409,99	31.340,01
5110040	Grundpreis Frischwasser	-105.214,21	-112.700,00	-105.876,97	6.823,03
5110050	Grundpreis Abwasser	-35.237,00	-35.400,00	-35.341,00	59,00
5110060	Kanalbenutzungsgebühr	-1.065.671,90	-1.174.769,00	-1.103.430,83	71.338,17
5110070	Abfallgebühren	-879.105,25	-880.000,00	-892.140,85	-12.140,85
5110500	öff.-re. Benutz. Friedhof ohne FinRe Auflös. PRAP	-65.620,13	-65.000,00	-68.784,99	-3.784,99
03	Kostenersatzleistungen und -erstattungen	-1.295,80		-1.961,27	-1.961,27
5482000	Kostenerstattungen von Gemeinden/GV	-1.295,80		-1.961,27	-1.961,27
5488001	Kostenerstattungen Sozialversicherung - LOGA				
04	Bestandsveränderungen und andere akt. Eigenleistg.	-7.921,80		-21.902,75	-21.902,75
5259000	sonstige aktivierte Eigenleistungen	-7.921,80		-21.902,75	-21.902,75
07	Ertr.a.Zuweisgn.u.Zusch. f.lfd.Zwecke u.allg.Uml.	-102.640,61	-321.184,00	-254.444,00	66.740,00
5420100	Zuweisungen für lfd Zwecke vom Bund	-55.990,00	-7.300,00		7.300,00
5421000	Zuweisungen für lfd Zwecke vom Land	-12.594,20	-290.884,00	-220.094,20	70.789,80
5428000	Zusch. für lfd Zwecke von übrigen Bereichen	-34.056,41	-23.000,00	-34.349,80	-11.349,80
08	Ertr.a.Aufl.v.Sonderp.a.l nv.zuw.-zusch.u.-Beitr.	-260.468,09	-571.637,00	-246.099,91	325.537,09
5460099	Erträge Auflösung SOPO Sonderinvest. (Tilg. Land)	-5.914,67	-12.147,00	-7.349,71	4.797,29
5460100	Erträge Auflös SOPO Invest vom öffentl Bereich	-95.476,73	-83.261,00	-95.069,73	-11.808,73
5461000	Erträge Auflös SOPO Invest nicht öffentl Bereich	-14.782,46	-16.776,00	-14.312,72	2.463,28
5462000	Erträge Auflösung von SOPO	-137.568,05	-144.159,00	-122.641,56	21.517,44

Nr./Konten	Bezeichnung	Ergebnis des Vorjahres 2021	Fortgeschriebener Ansatz des HHJ 2022	Ergebnis des HHJ 2022	Vergl. fortgeschr. Ansatz ./Ergebnis HHJ 2022
	Investitionsbeiträgen				
09	Sonstige ordentliche Erträge	-321.257,10	-318.050,00	-313.901,20	4.148,80
5300100	Nebenerlöse aus Vermietung und Verpachtung	-261,32	-3.830,00	-5.282,37	-1.452,37
5303000	Nebenerlöse aus Veranstaltungen	-3.495,00			
5309100	Konzessionsabgaben	-266.504,87	-262.000,00	-250.066,29	11.933,71
5309900	andere sonstige Nebenerlöse	-3.965,00	-3.000,00	-4.235,00	-1.235,00
5330000	Erträge aus Schadensersatzleistungen			-678,75	-678,75
5380000	Erträge Herabsetz/Auflös Rückst (außer Instandhal)	-2.747,93		147,70	147,70
5380300	Erträge Herabsetz/Auflös Rückst Altersteilzeit				
5399020	andere sonst.betriebl.Erträge Raitz für Grabpflege				
10	Summe der ordentlichen Erträge (Pos. 1 - 9)	-4.859.471,81	-5.554.699,00	-5.186.473,41	368.225,59
11	Personalaufwendungen	1.237.671,87	1.362.420,00	1.259.957,59	-102.462,41
6201000	Entg. für geleist. Arbeitszeit (einschl. Zulagen)	940.053,32	1.030.900,00	954.181,61	-76.718,39
6201001	Leistungsentgelt Beschäftigte ersetzt Kto. 6211000, nur für Loga- Buchungen	16.456,03	18.320,00	16.940,18	-1.379,82
6401000	AG-Anteil zur Sozialvers. Entgeltbereich	203.385,41	223.900,00	206.947,18	-16.952,82
6420000	Beiträge z. Berufsgenossenschaft u. Unfallvers.		6.500,00	2.102,07	-4.397,93
6470000	Zukunftsicherung/Zusat zversorg. Entgeltbereich	77.532,54	82.800,00	79.275,68	-3.524,32
6560000	Aufw. für Belegschaftsveranstaltungen	34,45			
6590000	übrige sonstige Personalaufwendungen	210,12		510,87	510,87
13	Aufwendungen für Sach- und Dienstleistungen	3.330.151,09	2.284.981,00	1.885.752,43	-399.228,57
6010100	Aufw. für Büromat. u. Drucks. d. Verw. u. ähnl. Ei	485,72	700,00	747,36	47,36
6020000	Hilfsstoffe	8.637,02	18.150,00	2.450,69	-15.699,31
6051000	Strom	226.889,06	217.695,00	228.517,29	10.822,29
6052000	Gas	13.052,51	14.200,00	9.628,71	-4.571,29
6054000	Heizöl	7.471,97	10.300,00	17.749,26	7.449,26
6055000	Treibstoffe	29.916,22	28.200,00	41.186,24	12.986,24
6056000	Wasser	8.625,30	2.970,00	11.288,85	8.318,85
6057000	Abwasser	226.213,22	282.442,00	261.629,34	-20.812,66
6061000	Materialaufw. für Gebäude u. Außenanlagen	60.163,08	35.100,00	73.686,44	38.586,44
6062000	Materialaufw. für techn. Anlagen in Betriebsbauten	170,22	3.000,00		-3.000,00
6063000	Materialaufw. für Einrichtungen und	56.688,85	30.970,00	128.717,37	97.747,37

Nr./Konten	Bezeichnung	Ergebnis des Vorjahres 2021	Fortgeschriebener Ansatz des HHJ 2022	Ergebnis des HHJ 2022	Vergl. fortgeschr. Ansatz ./Ergebnis HHJ 2022
	Ausstattungen				
6065000	Materialaufw. für Straßen, Wege, Plätze u.ä.	56.168,43	52.323,00	39.292,15	-13.030,85
6069000	sonstiger Aufw. für Reparatur u. Instandhaltung	14.801,67	102.900,00	5.487,37	-97.412,63
6070000	Aufw. Für Berufskleidung, Arbeitsschutzmittel	4.438,59	13.400,00	12.317,04	-1.082,96
6081000	Reinigungsmaterial	668,20	2.800,00	294,90	-2.505,10
6089000	übriger sonstiger Materialaufwand	3.127,28	5.995,00	2.700,80	-3.294,20
6101000	Fremdleist. für Erzeugnisse u. and. Umsatzleist.	9.129,79	9.000,00	10.803,15	1.803,15
6101010	Fremdleist. für Kindergartenfahrdienst				
6120000	Entwickl.-, Versuchsund Konstr.Arbeit durch 3.	22.805,09	29.000,00	24.421,10	-4.578,90
6139000	sonstige weitere Fremdleistungen	26.955,04	151.470,00	66.363,83	-85.106,17
6161000	Instandh. Gebäude, Außenanl. (Bauunterhaltung)	805.708,11	760.250,00	907.352,01	147.102,01
6162000	Instandh. von techn. Anlagen in Betriebsbauten	5.216,58	2.500,00	7.317,55	4.817,55
6163000	Instandh. von Einrichtungen und Ausstattungen	13.615,93	4.000,00	5.373,56	1.373,56
6164000	Instandhaltung von Fahrzeugen	25.861,83	19.850,00	30.216,65	10.366,65
6165000	Instandh. v. Sachanl. Gemeingebr., Infrastr.verm.	83.671,65	73.500,00	106.517,39	33.017,39
6166000	Wartungskosten	35.317,47	20.390,00	23.173,93	2.783,93
6169000	sonstige Fremdinstandhaltung	380,86		2.173,28	2.173,28
6171000	Aufwendungen für Fremdensorgung	28.065,48	19.370,00	29.390,90	10.020,90
6173000	Fremdreinigung	20.155,77	15.350,00	28.083,72	12.733,72
6179000	And. sonstige Aufwendungen für bezogene Leistungen	57.999,85	27.000,00	32.738,26	5.738,26
6201001	Leistungsentgelt Beschäftigte ersetzt Kto. 6211000, nur für Loga-Buchungen	16.456,03	18.320,00	16.940,18	-1.379,82
6701000	Mieten, Pachten, Erbbauzinsen	1.200,26	1.454,00	12.497,11	11.043,11
6710000	Leasing	45.477,72	53.200,00	48.281,25	-4.918,75
6720000	Lizenzen und Konzessionen	899,64	1.100,00	3.215,87	2.115,87
6730000	Gebühren	2.871,35	700,00	4.335,08	3.635,08
6750000	Bankspesen / Kosten d. Geldverkehrs u.d. Kapitalbe	83,55	100,00	36,01	-63,99
6771000	Aufw. für Sachverst., Rechtsanwälte u. Gerichtskos	35.720,02	10.000,00	52.578,93	42.578,93
6772000	Aufw. Für Steuerberatung & Wirtschaftsprüfung	19.114,08	20.800,00	16.161,33	-4.638,67
6779000	Aufw. für andere Beratungsleistungen	54.896,20	155.515,00	101.026,01	-54.488,99
6790000	sonstige Aufw. f. d. Inanspruchn. v. Rechten u. Di	23.901,19	31.000,00	29.358,41	-1.641,59
6810000	Aufw. für Zeitungen u Fachlit. d. Verw. u ähnl. Ei	392,40	600,00	252,00	-348,00

Nr./Konten	Bezeichnung	Ergebnis des Vorjahres 2021	Fortgeschriebener Ansatz des HHJ 2022	Ergebnis des HHJ 2022	Vergl. fortgeschr. Ansatz ./Ergebnis HHJ 2022
6820000	Porto und Versandkosten		6.557,00		-6.557,00
6831000	Datenübertragungskosten	694,00	700,00	1.147,12	447,12
6832000	Telefonkosten	6.633,58	4.650,00	7.888,87	3.238,87
6850000	Reisekosten	1.489,44	1.500,00	1.025,44	-474,56
6862000	Aufw. Für Gästebewirtung (Repräsentation)	97,35		141,19	141,19
6869000	sonst. Aufwendungen für Repräsentation	1.671,25		190,24	190,24
6880000	Aufw. Für Fort- und Weiterbildung	11.805,15	6.900,00	3.134,68	-3.765,32
6900100	Beiträge f. Gebäudebezogene Versicherungen	5.573,83	6.235,00	6.491,76	256,76
6901000	Kfz-Versicherungsbeiträge	9.314,64	8.510,00	10.749,53	2.239,53
6909000	Beiträge für sonstige Versicherungen	11.396,84	11.885,00	10.607,06	-1.277,94
6910000	Beitr. Wirtschaftsverb. & Berufsvertr, sonst. Vere	250,00	250,00	233,64	-16,36
14	Abschreibungen	722.208,93	779.304,00	739.478,91	-39.825,09
6611000	Abschr. Auf Konzessionen u. a. Schutzrechte	2.822,08	13.748,00	10.032,65	-3.715,35
6615000	Abschr. aktivierte Investzuw.,-zuschüsse u. -beitr	3.601,77	3.602,00	3.368,45	-233,55
6620000	Abschr. Gebäude u. einr. , SachAnlag., InfrStrktV	660.035,07	678.818,00	651.561,67	-27.256,33
6630000	Abschr. auf techn. Anlagen u. Maschinen	5.282,27	5.696,00	7.415,79	1.719,79
6641000	Abschr. auf andere Anlagen	185,77	78,00	336,90	258,90
6642000	Abschr. auf Betriebsausstattung	3.542,49	2.750,00	3.369,38	619,38
6643000	Abschr. auf Fuhrpark	23.690,36	16.750,00	41.780,42	25.030,42
6645000	Abschr. auf Geschäftsausstattung	249,40	250,00	313,01	63,01
6650000	Abschreibung geringwertige Wirtschaftsgüter (GWG)	9.864,27	7.372,00	10.073,78	2.701,78
6672000	Einzelwertberichtigung	3.816,02		140,00	140,00
6690099	Abschreibungen Sonderinvest.programm	6.932,78	6.935,00	6.932,80	-2,20
15	Aufw.f. Zuweisungen und Zuschüsse s.bes.Finanzaufw	884.532,70	2.325.350,00	2.400.170,17	74.820,17
7130800	Schuldendiensthilfen an übrige Bereiche	1.332,70	1.350,00	1.277,67	-72,33
7171000	sonstige Erstattungen an das Land			429,48	429,48
7173000	sonstige Erstattungen an Zweckverbände	883.200,00	880.000,00	899.894,77	19.894,77
7353110	Kompensationsumlage § 40c FAG				
7681000	Aufwendungen aus Abdeckung Altverluste				
17	Transferaufwendungen			100,00	100,00
7288000	Sonstige soziale Erstattungen an übr. Bereiche			100,00	100,00

Nr./Konten	Bezeichnung	Ergebnis des Vorjahres 2021	Fortgeschriebener Ansatz des HHJ 2022	Ergebnis des HHJ 2022	Vergl. fortgeschr. Ansatz ./Ergebnis HHJ 2022
18	Sonstige ordentliche Aufwendungen	12.328,73	9.436,00	15.757,90	6.321,90
7020000	Grundsteuer	2.305,70	2.184,00	6.457,46	4.273,46
7030000	Kfz-Steuer	3.150,75	3.002,00	3.557,00	555,00
7410000	Körperschaftsteuer	5.780,89	4.000,00	5.748,48	1.748,48
7490000	sonst. Steuern vom Einkommen und Ertrag	62,75	250,00	-5,04	-255,04
19	Summe der ordentlichen Aufwendungen (Pos. 11 - 18)	6.186.893,32	6.761.491,00	6.301.217,00	-460.274,00
20	Verwaltungsergebnis (Pos. 10 ./ Ps. 19)	1.327.421,51	1.206.792,00	1.114.743,59	-92.048,41
22	Zinsen und ähnliche Aufwendungen	5.576,00		-2.185,00	-2.185,00
7750000	Zinsen für sonst. Verbindlichkeiten	5.576,00		-2.185,00	-2.185,00
7790010	Erstattungszinsen Gewerbesteueranlagung geprüft				
23	Finanzergebnis (Pos. 21 - Pos. 22)	5.576,00		-2.185,00	-2.185,00
24	Ordentliches Ergebnis (Pos. 20 + Pos. 23)	1.332.997,51	1.206.792,00	1.112.558,59	-94.233,41
25	Außerordentliche Erträge	-34.706,81		-27.173,73	-27.173,73
5901100	Erträge Spenden, Nachl. Schenk. übriger Bereich	-632,99			
5912000	Ertr. aus der Veräuß.v. Vermögensgegenst.üb. 410 €			-489,32	-489,32
5989000	sonstige periodenfremde Erträge	-34.048,82		-22.786,21	-22.786,21
5990900	sonstige außerordentliche Erträge	-25,00		-55,00	-55,00
26	Außerordentliche Aufwendungen	769,75		6.622,25	6.622,25
7911000	außerplanmäß. Abschr. auf Sachanlagen	20,00		4.994,65	4.994,65
7941000	Verl. aus Abgang von Sachanlagen			1.117,60	1.117,60
7970000	periodenfremde Aufwendungen	746,61		504,33	504,33
27	Außerordentliches Ergebnis (Pos. 25 ./ Pos. 26)	-33.937,06		-20.551,48	-20.551,48
28	Jahresergebnis vor intern.Leistungsbez.	1.299.060,45	1.206.792,00	1.092.007,11	-114.784,89
29	Erträge der internen Leistungsbeziehungen	-303.015,70	-296.636,00	-331.386,42	-34.750,42
30	Aufwendungen der internen Leistungsbeziehungen	698.445,87	753.155,00	753.013,44	-141,56
31	Saldo der internen Leistungsbeziehungen	395.430,17	456.519,00	421.627,02	-34.891,98
32	Jahresergebnis nach internen Leistungsbeziehungen	1.694.490,62	1.663.311,00	1.513.634,13	-149.676,87

Teilfinanzrechnung

Produktbereich 4 Bauen und Wohnen, Ver- und Entsorgung

Nr.	Bezeichnung	Ergebnis des Vorjahres 2021	Fortgeschriebener Ansatz des HHJ 2022	Ergebnis des HHJ 2022	Vergl. fortgeschr. Ansatz ./. Ergebnis HHJ 2022
	Einzahlungen aus Investitionstätigkeit				
20	+ Einz. aus Investitionszuweis. und -zuschüssen sowie aus Investitionsbeiträgen	108.012,16	5.000,00	215.521,19	210.521,19
21	+ Einz. aus Abgängen von Vermögensgegenständen des Sachanlagevermögens und des immateriellen Anlagevermögens			5.756,08	5.756,08
	Summe	108.012,16	5.000,00	221.277,27	216.277,27
	Auszahlungen aus Investitionstätigkeit				
24	- Ausz. für den Erwerb von Grundstücken und Gebäuden	-120.450,76	-7.800.361,25	-143.927,67	7.656.433,58
25	- Ausz. für Baumaßnahmen	-1.431.427,72	-2.252.183,10	-2.692.298,11	-440.115,01
26	- Ausz. für Investitionen in das sonstige Sachanlagevermögen und immaterielle Anlagevermögen davon: Ausz. aus gewährten Investitionszuweisungen und -zuschüssen	-98.889,55	-158.970,03	-155.933,33	3.036,70
	Summe	-1.650.768,03	-10.211.514,38	-2.992.159,11	7.219.355,27
	Saldo (Einzahlungen ./. Auszahlungen)	-1.542.755,87	-10.206.514,38	-2.770.881,84	7.435.632,54

Teilfinanzrechnung mit Sachkonten

Produktbereich 4 Bauen und Wohnen, Ver- und Entsorgung

Nr./Konten	Bezeichnung	Ergebnis des Vorjahres 2021	Fortgeschriebener Ansatz des HHJ 2022	Ergebnis des HHJ 2022	Vergl. fortgeschr. Ansatz ./Ergebnis HHJ 2022
01	Einz. aus Investitionszuweis. und Zuschüssen sowie aus Investitionsbeiträgen	108.012,16	5.000,00	215.521,19	210.521,19
8208100	Einzahlungen aus Investitionszuweisungen vom Bund		5.000,00	120.543,68	115.543,68
8208110	Einzahlungen aus Investitionszuweisungen vom Land	37.490,00		11.778,13	11.778,13
8208120	Einz. aus Investitionszuweis. Von Gemeinden (GV)	22.078,25		53.385,60	53.385,60
8208180	Einz. aus Investzuschüssen von übrigen Bereichen	7.000,00			
8208810	Einzahlungen aus Investitionsbeiträgen	41.443,91		29.813,78	29.813,78
02	+ Einz. aus Abgängen von Gegenständen des Sachanlageverm. und des immat.AV			5.756,08	5.756,08
8228210	Einz. aus der Veräuß. von Grundstücken & Gebäuden			3.756,08	3.756,08
8228310	Einz. aus Veräuß. Von Verm.gegenst.oberhalb 410 €			2.000,00	2.000,00
03	+ Einzahlungen aus Abgängen von Gegenständen des Finanzanlagevermögens				
04	davon: Einzahlungen aus der Tilgung von gewährten Krediten				
05	Summe investive Einzahlungen Auszahlungen aus Investitionstätigkeit	108.012,16	5.000,00	221.277,27	216.277,27
06	- Auszahlungen für Investitionen in das Sachanlagevermögen und immat. Anlagever.	-1.650.768,03	-10.211.514,38	-2.992.159,11	7.219.355,27
8418210	Ausz. Grundstücke und Bauten	-605,00	-55.000,00	-60.728,33	-5.728,33
8418213	Ausz. Für Sportst./Schwimm- u. Hallenb.	-9.504,59			
8418215	Ausz. für Straßen	-2.500,00	-512.000,00	-29.868,03	482.131,97
8418216	Ausz. für übr. Aufgabenbereiche	-12.202,13	-3.779.866,38	-27.630,62	3.752.235,76
8418217	Ausz. für Abwasserbeseitigung	-95.639,04	-3.453.494,87	-25.700,69	3.427.794,18
8428511	Ausz. Baumaßnahmen Allg.Verwaltung	-211.723,66	-50.000,00	-25.387,45	24.612,55
8428513	Ausz. Baumaßn. ür Sportst./Schwimm- u. Hallenb.	-1.522,59			
8428521	Ausz. Baumaßn. für Straßen	-44.560,78	-2.202.183,10	-564.558,34	1.637.624,76
8428522	Ausz. Baumaßn. für Abwasserbeseitigung	-999.177,16		-1.101.053,35	-1.101.053,35
8428531	Ausz. Baumaßn. für öff.Ver- u. Entsorgungseinr.	-149.786,55		-986.745,15	-986.745,15
8428534	Ausz. Baumaßn. für über. Aufgabenbereiche	-24.656,98		-14.553,82	-14.553,82
8438310	Ausz. f. Erwerb VG > 410 €	-45.229,18	-65.500,00	-124.697,48	-59.197,48
8438320	Ausz. f. Erwerb VG < 410 €	-13.968,90	-16.000,00	-11.738,57	4.261,43

Nr./Konten	Bezeichnung	Ergebnis des Vorjahres 2021	Fortgeschriebener Ansatz des HHJ 2022	Ergebnis des HHJ 2022	Vergl. fortgeschr. Ansatz ./Ergebnis HHJ 2022
07	davon: Auszahlungen für aktivierte Investitionszuweisungen und -zuschüsse				
08	- Auszahlungen für Investitionen in das Finanzanlagevermögen				
09	___davon: Auszahlungen aus der Gewährung _____ von Krediten				
10	Summe investive _____ Auszahlungen	-1.650.768,03	-10.211.514,38	-2.992.159,11	7.219.355,27
11	Saldo aus Investitionstätigkeit (Einz. ./ Ausz.)	-1.542.755,87	-10.206.514,38	-2.770.881,84	7.435.632,54

Teilergebnisrechnung

Produktbereich 5 Gesundheit und Sport

Nr.	Konten	Bezeichnung	Ergebnis des Vorjahres 2021	Fortgeschriebener Ansatz des HHJ 2022	Ergebnis des HHJ 2022	Vergl. fortgeschr. Ansatz ./Ergebnis HHJ 2022
		Ordentliche Erträge				
01	50	Privatrechtliche Leistungsentgelte	-242,92	-50,00	-89,37	-39,37
02	51	Öffentlich-rechtliche Leistungsentgelte	772,25		284,12	284,12
05	55	Steuern und steuerähnliche Erträge einschl. Erträge aus gesetzlichen Umlagen	-21.055,30	-17.032,00	-19.043,24	-2.011,24
08	546	Erträge a. Auflösung v. SoPo aus Investitionszuweisung n,-zuschüssen u.beiträgen	-4.721,30	-20.400,00	-16.220,64	4.179,36
09	53	Sonstige ordentliche Erträge	-25.247,27	-37.482,00	-35.069,13	2.412,87
10		Summe der ordentlichen Erträge (Nr. 1 bis 9)	-242,92	-50,00	-89,37	-39,37
		Ordentliche Aufwendungen				
11	62, 63, 640-643, 647-649,65	Personalaufwendungen	91.279,67	97.385,00	98.901,78	1.516,78
12	644-646	Versorgungsaufwendungen	-0,01			
13	60, 61, 67-69	Aufwendungen für Sach- und Dienstleistungen	122.162,75	105.495,00	95.478,94	-10.016,06
14	66	Abschreibungen	49.129,15	46.996,00	51.627,92	4.631,92
19		Summe der ordentlichen Aufwendungen (Nr. 11 bis 18)	262.571,56	249.876,00	246.008,64	-3.867,36
20		Verwaltungsergebnis (Nr. 10 ./ Nr. 19)	237.324,29	212.394,00	210.939,51	-1.454,49
21	56, 57	Finanzerträge				
22	77	Finanzaufwendungen				
23		Finanzergebnis (Nr. 21 ./ Nr. 22)				
24		Ordentliches Ergebnis (Verwaltungsergebnis und Finanzergebnis Nr. 20 und Nr. 23)	237.324,29	212.394,00	210.939,51	-1.454,49
25	59	Außerordentliche Erträge	-16.224,97		-5.606,10	-5.606,10
26	79	Außerordentliche Aufwendungen	3.217,08		-4.653,62	-4.653,62
27		Außerordentliches Ergebnis (Nr. 25 ./ Nr. 26)	-13.007,89		-10.259,72	-10.259,72
28		Jahresergebnis vor internen Leistungsbeziehungen (ordentliches Ergebnis und außerordentliches Ergebnis Nr. 24 und Nr. 27)	224.316,40	212.394,00	200.679,79	-11.714,21
29		Erlöse aus internen Leistungsbeziehungen				
30		Kosten aus internen Leistungsbeziehungen	4.977,64	6.447,00	1.763,40	-4.683,60
31		Ergebnis der internen Leistungsbeziehungen	4.977,64	6.447,00	1.763,40	-4.683,60
32		Jahresergebnis nach internen Leistungsbeziehungen	229.294,04	218.841,00	202.443,19	-16.397,81

Teilergebnisrechnung mit Sachkonten

Produktbereich 5 Gesundheit und Sport

Nr./Konten	Bezeichnung	Ergebnis des Vorjahres 2021	Fortgeschriebener Ansatz des HHJ 2022	Ergebnis des HHJ 2022	Vergl. fortgeschr. Ansatz ./Ergebnis HHJ 2022
01	Privatrechtliche Leistungsentgelte	-242,92	-50,00	-89,37	-39,37
5090000	sonstige Umsatzerlöse	-25,12	-50,00	-89,37	-39,37
02	Öffentlich-rechtliche Leistungsentgelte	772,25		284,12	284,12
5110000	öffentlich rechtliche Benutzungsbegühren	772,25		284,12	284,12
5110005	Erträge Zuführung PRAP Friedhöfe				
5110500	öff.-re. Benutz. Friedhof ohne FinRe Auflös. PRAP				
5488001	Kostenerstattungen Sozialversicherung - LOGA				
08	Ertr.a.Aufl.v.Sonderp.a.l nv.zuw.-zusch.u.-Beitr.	-21.055,30	-17.032,00	-19.043,24	-2.011,24
5460099	Erträge Auflösung SOPO Sonderinvest. (Tilg. Land)	-14.578,93	-10.555,00	-12.566,88	-2.011,88
5460100	Erträge Auflös SOPO Invest vom öffentl Bereich	-4.658,53	-4.659,00	-4.658,51	0,49
5461000	Erträge Auflös SOPO Invest nicht öffentl Bereich	-1.817,84	-1.818,00	-1.817,85	0,15
09	Sonstige ordentliche Erträge	-4.721,30	-20.400,00	-16.220,64	4.179,36
5300100	Nebenerlöse aus Vermietung und Verpachtung	-230,10	-5.400,00	-11.577,27	-6.177,27
5302000	Nebenerlöse aus Abgabe von Energien und Abfällen			-1.540,00	-1.540,00
5330000	Erträge aus Schadensersatzleistungen	-1.503,99			
5380300	Erträge Herabsetz/Auflös Rückst Altersteilzeit				
5399020	andere sonst.betriebl.Erträge Raitz für Grabpflege				
10	Summe der ordentlichen Erträge (Pos. 1 - 9)	-25.247,27	-37.482,00	-35.069,13	2.412,87
11	Personalaufwendungen	91.279,67	97.385,00	98.901,78	1.516,78
6201000	Entg. für geleist. Arbeitszeit (einschl. Zulagen)	69.079,60	73.800,00	76.586,40	2.786,40
6201001	Leistungsentgelt Beschäftigte ersetzt Kto. 6211000, nur für Loga-Buchungen	1.258,32	1.465,00	1.198,74	-266,26
6401000	AG-Anteil zur Sozialvers. Entgeltbereich	14.979,31	16.050,00	16.372,30	322,30

Nr./Konten	Bezeichnung	Ergebnis des Vorjahres 2021	Fortgeschriebener Ansatz des HHJ 2022	Ergebnis des HHJ 2022	Vergl. fortgeschr. Ansatz ./Ergebnis HHJ 2022
6470000	Zukunftsicherung/Zusat zversorg. Entgeltbereich	5.962,44	6.070,00	4.744,34	-1.325,66
12	Versorgungsaufwendun gen	-0,01			
6451000	Auf. an Verso. kassen f tarifl. Beschäftigte	-0,01			
13	Aufwendungen für Sach- und Dienstleistungen	122.162,75	105.495,00	95.478,94	-10.016,06
6051000	Strom	31.520,45	28.300,00	28.419,78	119,78
6052000	Gas	30.440,26	28.300,00	23.098,45	-5.201,55
6054000	Heizöl	6.393,80	5.800,00	7.176,72	1.376,72
6056000	Wasser	7.072,88	4.100,00	4.679,37	579,37
6057000	Abwasser	8.665,69	4.620,00	3.895,01	-724,99
6061000	Materialaufw. für Gebäude u. Außenanlagen	3.024,37	3.500,00	4.669,16	1.169,16
6063000	Materialaufw. für Einrichtungen und Ausstattungen	2.813,82	1.800,00	3.113,52	1.313,52
6065000	Materialaufw. für Straßen, Wege, Plätze u.ä.			429,90	429,90
6069000	sonstiger Aufw. für Reparatur u. Instandhaltung	1.107,99	1.000,00		-1.000,00
6081000	Reinigungsmaterial	3.857,12	4.000,00	6.437,14	2.437,14
6089000	übriger sonstiger Materialaufwand			95,57	95,57
6101010	Fremdleist. für Kindergartenfahrdienst				
6161000	Instandh. Gebäude, Außenanl. (Bauunterhaltung)	11.162,18	14.500,00	3.826,34	-10.673,66
6163000	Instandh. von Einrichtungen und Ausstattungen	483,70		864,35	864,35
6165000	Instandh. v. Sachanl. Gemeingebr., Infrastr.verm.	46,87			
6166000	Wartungskosten	5.024,10	1.500,00	1.524,77	24,77
6169000	sonstige Fremdinstandhaltung			61,23	61,23
6171000	Aufwendungen für Fremdensorgung	1.157,77	100,00	633,42	533,42
6201001	Leistungsentgelt Beschäftigte ersetzt Kto. 6211000, nur für Loga-Buchungen	1.258,32	1.465,00	1.198,74	-266,26
6701000	Mieten, Pachten, Erbbauzinsen			201,11	201,11
6710000	Leasing	2.604,00	2.610,00	1.330,74	-1.279,26
6790000	sonstige Aufw. f. d. Inanspruchn. v. Rechten u. Di	26,00			
6832000	Telefonkosten	1.251,40	1.000,00	835,71	-164,29
6862000	Aufw. für Gästebewirtung (Repräsentation)	44,00			

Nr./Konten	Bezeichnung	Ergebnis des Vorjahres 2021	Fortgeschriebener Ansatz des HHJ 2022	Ergebnis des HHJ 2022	Vergl. fortgeschr. Ansatz ./Ergebnis HHJ 2022
6900100	Beiträge f. Gebäudebezogene Versicherungen	3.597,43	4.235,00	4.087,88	-147,12
6909000	Beiträge für sonstige Versicherungen	126,48	130,00	77,78	-52,22
14	Abschreibungen	49.129,15	46.996,00	51.627,92	4.631,92
6615000	Abschr. aktivierte Investzuw.,-zuschüsse u. -beitr	286,80	247,00	774,03	527,03
6620000	Abschr. Gebäude u. einr. , SachAnlag., InfrStrkTV	29.815,72	29.821,00	31.694,20	1.873,20
6630000	Abschr. auf techn. Anlagen u. Maschinen	1.481,59	1.482,00	1.481,91	-0,09
6642000	Abschr. auf Betriebsausstattung	443,29	530,00	443,31	-86,69
6650000	Abschreibung geringwertige Wirtschaftsgüter (GWG)	179,65	215,00	312,36	97,36
6690099	Abschreibungen Sonderinvest.programm	12.736,21	10.501,00	12.736,21	2.235,21
7353110	Kompensationsumlage § 40c FAG				
7681000	Aufwendungen aus Abdeckung Altverluste				
19	Summe der ordentlichen Aufwendungen (Pos. 11 - 18)	262.571,56	249.876,00	246.008,64	-3.867,36
20	Verwaltungsergebnis (Pos. 10 ./ Ps. 19)	237.324,29	212.394,00	210.939,51	-1.454,49
7790010	Erstattungszinsen Gewerbesteuerveranlagung geprüft				
24	Ordentliches Ergebnis (Pos. 20 + Pos. 23)	237.324,29	212.394,00	210.939,51	-1.454,49
25	Außerordentliche Erträge	-16.224,97		-5.606,10	-5.606,10
5912000	Ertr. aus der Veräuß.v. Vermögensgegenst.üb. 410 €			-366,30	-366,30
5989000	sonstige periodenfremde Erträge	-16.224,97		-5.239,80	-5.239,80
26	Außerordentliche Aufwendungen	3.217,08		-4.653,62	-4.653,62
7970000	periodenfremde Aufwendungen	3.217,08		-4.653,62	-4.653,62
27	Außerordentliches Ergebnis (Pos. 25 ./ Pos. 26)	-13.007,89		-10.259,72	-10.259,72
28	Jahresergebnis vor intern.Leistungsbez.	224.316,40	212.394,00	200.679,79	-11.714,21
30	Aufwendungen der internen Leistungsbeziehungen	4.977,64	6.447,00	1.763,40	-4.683,60
31	Saldo der internen Leistungsbeziehungen	4.977,64	6.447,00	1.763,40	-4.683,60
32	Jahresergebnis nach internen Leistungsbeziehungen	229.294,04	218.841,00	202.443,19	-16.397,81

Teilfinanzrechnung

Produktbereich 5 Gesundheit und Sport

Nr.	Bezeichnung	Ergebnis des Vorjahres 2021	Fortgeschriebener Ansatz des HHJ 2022	Ergebnis des HHJ 2022	Vergl. fortgeschr. Ansatz ./Ergebnis HHJ 2022
	Einzahlungen aus Investitionstätigkeit				
20	+ Einz. aus Investitionszuweis. und -zuschüssen sowie aus Investitionsbeiträgen	30.181,14			
21	+ Einz. aus Abgängen von Vermögensgegenständen des Sachanlagevermögens und des immateriellen Anlagevermögens			800,00	800,00
	Summe	30.181,14		800,00	800,00
	Auszahlungen aus Investitionstätigkeit				
24A	- Ausz. aus gewährten Investitionszuweisungen und -zuschüssen		-15.000,00	-22.300,00	-7.300,00
24	- Ausz. für den Erwerb von Grundstücken und Gebäuden	-61.145,13	-1.112.098,10	-283.474,29	828.623,81
26	- Ausz. für Investitionen in das sonstige Sachanlagevermögen und immaterielle Anlagevermögen			-1.097,57	-1.097,57
	Summe	-61.145,13	-1.127.098,10	-306.871,86	820.226,24
	Saldo (Einzahlungen ./ Auszahlungen)	-30.963,99	-1.127.098,10	-306.071,86	821.026,24

Teilfinanzrechnung mit Sachkonten

Produktbereich 5 Gesundheit und Sport

Nr./Konten	Bezeichnung	Ergebnis des Vorjahres 2021	Fortgeschriebener Ansatz des HHJ 2022	Ergebnis des HHJ 2022	Vergl. fortgeschr. Ansatz ./Ergebnis HHJ 2022
	Einzahlungen aus Investitionstätigkeit				
01	Einz. aus Investitionszuweis. und Zuschüssen sowie aus Investitionsbeiträgen	30.181,14			
8208100	Einzahlungen aus Investitionszuweisungen vom Bund	30.181,14			
02	+ Einz. aus Abgängen von Gegenständen des Sachanlageverm. und des immat.AV			800,00	800,00
8228310	Einz. aus Veräuß. von Verm.gegenst. oberhalb 410 €			800,00	800,00
03	+ Einzahlungen aus Abgängen von Gegenständen des Finanzanlagevermögens				
04	davon: Einzahlungen aus der Tilgung von gewährten Krediten				
05	Summe investive Einzahlungen Auszahlungen aus Investitionstätigkeit	30.181,14 _____		800,00 _____	800,00
06	- Auszahlungen für Investitionen in das Sachanlagevermögen und immat. Anlagever.	-61.145,13	-1.127.098,10	-306.871,86	820.226,24
8408180	Ausz. akt. Investitionszuschüsse an übr. Bereiche		-15.000,00	-22.300,00	-7.300,00
8418213	Ausz. für Sportst./Schwimm- u. Hallenb.	-61.145,13	-1.112.098,10	-283.474,29	828.623,81
8438310	Ausz. f. Erwerb VG > 410 €			-434,00	-434,00
8438320	Ausz. f. Erwerb VG < 410 €			-663,57	-663,57
07	davon: Auszahlungen für aktivierte Investitionszuweisungen und -zuschüsse		-15.000,00	-22.300,00	-7.300,00
8408180	Ausz. akt. Investitionszuschüsse an übr. Bereiche		-15.000,00	-22.300,00	-7.300,00
08	- Auszahlungen für Investitionen in das Finanzanlagevermögen				
09	_____ davon: Auszahlungen aus der _____ Gewährung von Krediten				
10	Summe investive _____ Auszahlungen	-61.145,13	-1.127.098,10	-306.871,86	820.226,24
11	Saldo aus Investitionstätigkeit (Einz. ./ Ausz.)	-30.963,99	-1.127.098,10	-306.071,86	821.026,24

Teilergebnisrechnung

Produktbereich 6 Soziales, Vereinsförderung, Jugend und Kultur

Nr.	Konten	Bezeichnung	Ergebnis des Vorjahres 2021	Fortgeschriebener Ansatz des HHJ 2022	Ergebnis des HHJ 2022	Vergl. fortgeschr. Ansatz ./Ergebnis HHJ 2022
		Ordentliche Erträge				
01	50	Privatrechtliche Leistungsentgelte	-72.726,00	-84.200,00	-77.775,80	6.424,20
02	51	Öffentlich-rechtliche Leistungsentgelte	-100.978,35	-123.100,00	-115.403,32	7.696,68
03	548-549	Kostensatzleistungen und -erstattungen	-55.668,40	-30.080,00	-70.177,05	-40.097,05
07	540-543	Erträge aus Zuweisungen u. Zuschüssen für lfd. Zwecke u. allgemeine Umlagen	-958.460,88	-876.500,00	-934.684,52	-58.184,52
08	546	Erträge a. Auflösung v. SoPo aus Investitionszuweisung n,-zuschüssen u.beiträgen	-80.563,32	-88.021,00	-80.562,36	7.458,64
09	53	Sonstige ordentliche Erträge	-115.219,21	-121.720,00	-112.023,60	9.696,40
10		Summe der ordentlichen Erträge (Nr. 1 bis 9)	-1.383.616,16	-1.323.621,00	-1.390.626,65	-67.005,65
		Ordentliche Aufwendungen				
11	62, 63, 640-643, 647-49, 65	Personalaufwendungen	1.314.748,35	1.517.850,00	1.482.602,86	-35.247,14
12	644-646	Versorgungsaufwendungen	684,72			
13	60, 61, 67-69	Aufwendungen für Sach- und Dienstleistungen	1.618.950,47	348.941,00	375.292,07	26.351,07
14	66	Abschreibungen	173.537,74	162.488,00	187.885,62	25.397,62
17	72	Transferaufwendungen		1.398.810,00	1.204.451,14	-194.358,86
18	70, 74, 76	Sonstige ordentliche Aufwendungen	1.751,10	2.700,00	1.223,40	-1.476,60
19		Summe der ordentlichen Aufwendungen (Nr. 11 bis 18)	4.780,69	5.956,00	5.424,21	-531,79
20		Verwaltungsergebnis (Nr. 10 ./ Nr. 19)	3.114.453,07	3.436.745,00	3.256.879,30	-179.865,70
21	56, 57	Finanzerträge				
22	77	Finanzaufwendungen				
23		Finanzergebnis (Nr. 21 ./ Nr. 22)				
24		Ordentliches Ergebnis (Verwaltungsergebnis und Finanzergebnis Nr. 20 und Nr. 23)	1.730.836,91	2.113.124,00	1.866.252,65	-246.871,35
25	59	Außerordentliche Erträge	-10.826,46		-16.346,25	-16.346,25
26	79	Außerordentliche Aufwendungen	167,30		4.401,34	4.401,34
27		Außerordentliches Ergebnis (Nr. 25 ./ Nr. 26)	-10.659,16		-11.944,91	-11.944,91
28		Jahresergebnis vor internen Leistungsbeziehungen (ordentliches Ergebnis und außerordentliches Ergebnis Nr. 24 und Nr. 27)	1.720.177,75	2.113.124,00	1.854.307,74	-258.816,26
29		Erlöse aus internen Leistungsbeziehungen				
30		Kosten aus internen Leistungsbeziehungen	18.471,22	21.521,00	26.800,28	5.279,28
31		Ergebnis der internen Leistungsbeziehungen	18.471,22	21.521,00	26.800,28	5.279,28
32		Jahresergebnis nach internen Leistungsbeziehungen	1.738.648,97	2.134.645,00	1.881.108,02	-253.536,98

Teilergebnisrechnung mit Sachkonten

Produktbereich 6 Soziales, Vereinsförderung, Jugend und Kultur

Nr./Konten	Bezeichnung	Ergebnis des Vorjahres 2021	Fortgeschriebener Ansatz des HHJ 2022	Ergebnis des HHJ 2022	Vergl. fortgeschr. Ansatz ./Ergebnis HHJ 2022
01	Privatrechtliche Leistungsentgelte	-72.726,00	-84.200,00	-77.775,80	6.424,20
5090000	sonstige Umsatzerlöse	-2.016,00		-2.295,80	-2.295,80
02	Öffentlich-rechtliche Leistungsentgelte	-100.978,35	-123.100,00	-115.403,32	7.696,68
5101000	öffentlich rechtliche Verwaltungsgebühren	-2.130,00	-1.500,00	-1.950,00	-450,00
5110005	Erträge Zuführung PRAP Friedhöfe				
5110080	641 Vormittags-, Mittags- u. Nachmittagsbetr. KiTa	-77.731,35	-86.100,00	-84.201,99	1.898,01
5110085	643 Vormittags-, Mittags- u. Nachmittagsbetr. KiTa	-21.117,00	-35.500,00	-29.251,33	6.248,67
5110500	öff.-re. Benutz. Friedhof ohne FinRe Auflös. PRAP				
03	Kostenersatzleistungen und -erstattungen	-55.668,40	-30.080,00	-70.177,05	-40.097,05
5482000	Kostenerstattungen von Gemeinden/GV	-55.588,51	-30.000,00	-66.964,14	-36.964,14
5488001	Kostenerstattungen Sozialversicherung - LOGA				
5488000	Kostenerstattungen von übrigen Bereichen	-79,89	-80,00		80,00
07	Ertr.a.Zuweisgn.u.Zusch. f.lfd.Zwecke u.allg.Uml.	-958.460,88	-876.500,00	-934.684,52	-58.184,52
5410300	Sonstige Zuweisungen des Landes	-74.443,30			
5421000	Zuweisungen für lfd Zwecke vom Land	-831.201,28	-814.000,00	-846.708,29	-32.708,29
5422000	Zuweisungen f lfd Zwecke von Gemeinden,GemVerbän de	-52.466,30	-62.300,00	-73.312,50	-11.012,50
5428000	Zusch. für lfd Zwecke von übrigen Bereichen	-350,00	-200,00	-14.663,73	-14.463,73
08	Ertr.a.Aufl.v.Sonderp.a.l nv.zuw.-zusch.u.-Beitr.	-80.563,32	-88.021,00	-80.562,36	7.458,64
5460099	Erträge Auflösung SOPO Sonderinvest. (Tilg. Land)	-19.494,15	-27.790,00	-20.050,78	7.739,22
5460100	Erträge Auflös SOPO Invest vom öffentl Bereich	-36.422,59	-40.012,00	-36.422,61	3.589,39
5461000	Erträge Auflös SOPO Invest nicht öffentl Bereich	-24.046,58	-20.219,00	-23.488,97	-3.269,97
5462000	Erträge Auflösung von SOPO Investitionsbeiträgen	-600,00		-600,00	-600,00
09	Sonstige ordentliche Erträge	-115.219,21	-121.720,00	-112.023,60	9.696,40
5300100	Nebenerlöse aus Vermietung und Verpachtung	-38.656,73	-35.460,00	-31.719,20	3.740,80
5303000	Nebenerlöse aus Veranstaltungen	-1.589,70	-4.000,00	-600,00	3.400,00
5380300	Erträge Herabsetz/Auflös Rückst Altersteilzeit				
5399020	andere sonst.betriebl.Erträge Raitz für Grabpflege				
10	Summe der ordentlichen Erträge(Pos. 1 - 9)	-1.383.616,16	-1.323.621,00	-1.390.626,65	-67.005,65

Nr./Konten	Bezeichnung	Ergebnis des Vorjahres 2021	Fortgeschriebener Ansatz des HHJ 2022	Ergebnis des HHJ 2022	Vergl. fortgeschr. Ansatz ./Ergebnis HHJ 2022
11	Personalaufwendungen	1.314.748,35	1.517.850,00	1.482.602,86	-35.247,14
6201000	Entg. für geleist. Arbeitszeit (einschl. Zulagen)	997.815,20	1.153.900,00	1.126.050,57	-27.849,43
6201001	Leistungsentgelt Beschäftigte ersetzt Kto. 6211000, nur für Loga- Buchungen	16.220,71	17.550,00	18.935,70	1.385,70
6401000	AG-Anteil zur Sozialvers. Entgeltbereich	214.868,54	249.100,00	242.457,97	-6.642,03
6420000	Beiträge z. Berufsgenossenschaft u. Unfallvers.	2.681,06	3.000,00	2.440,39	-559,61
6470000	Zukunftsicherung/Zusat zversorg. Entgeltbereich	82.670,75	94.000,00	91.924,91	-2.075,09
6560000	Aufw. für Belegschaftsveranstaltungen		300,00		-300,00
6590000	übrige sonstige Personalaufwendungen	492,09		793,32	793,32
12	Versorgungsaufwendungen	684,72			
6451000	Auf. an Verso. kassen f tarifl. Beschäftigte	684,72			
13	Aufwendungen für Sach- und Dienstleistungen	1.618.950,47	348.941,00	375.292,07	26.351,07
6010100	Aufw. für Büromat. u. Drucks. d. Verw. u. ähnl. Ei	1.844,61	1.100,00	1.535,82	435,82
6011000	Lehr- und Unterrichtsmittel	3.197,06	4.600,00	1.306,93	-3.293,07
6051000	Strom	44.892,60	32.850,00	36.623,34	3.773,34
6052000	Gas	25.904,36	23.900,00	23.801,08	-98,92
6054000	Heizöl	5.213,18	7.500,00	26.802,36	19.302,36
6056000	Wasser	7.141,70	7.490,00	6.977,33	-512,67
6057000	Abwasser	12.020,66	12.480,00	12.515,65	35,65
6061000	Materialaufw. für Gebäude u. Außenanlagen	10.214,63	34.650,00	13.387,93	-21.262,07
6062000	Materialaufw. für techn. Anlagen in Betriebsbauten		300,00	222,08	-77,92
6063000	Materialaufw. für Einrichtungen und Ausstattungen	26.555,86	40.850,00	22.626,03	-18.223,97
6065000	Materialaufw. für Straßen, Wege, Plätze u.ä.	5.178,14		1.470,04	1.470,04
6069000	sonstiger Aufw. für Reparatur u. Instandhaltung	336,20	3.600,00	153,07	-3.446,93
6070000	Aufw. Für Berufskleidung, Arbeitsschutzmittel			135,95	135,95
6081000	Reinigungsmaterial	17,94	200,00	317,03	117,03
6089000	übriger sonstiger Materialaufwand	11.186,50	5.100,00	22.706,99	17.606,99
6101000	Fremdleist. für Erzeugnisse u. and. Umsatzleist.	54.798,22	53.500,00	56.380,01	2.880,01
6101010	Fremdleist. für Kindergartenfahrdienst				
6161000	Instandh. Gebäude, Außenanl. (Bauunterhaltung)	40.815,07	31.450,00	30.559,10	-890,90

Nr./Konten	Bezeichnung	Ergebnis des Vorjahres 2021	Fortgeschriebener Ansatz des HHJ 2022	Ergebnis des HHJ 2022	Vergl. fortgeschr. Ansatz ./Ergebnis HHJ 2022
6162000	Instandh. von techn. Anlagen in Betriebsbauten	462,43		357,95	357,95
6163000	Instandh. von Einrichtungen und Ausstattungen	2.825,99	2.000,00	629,02	-1.370,98
6166000	Wartungskosten	12.326,67	8.800,00	14.545,64	5.745,64
6169000	sonstige Fremdinstandhaltung	700,54	600,00	817,88	217,88
6171000	Aufwendungen für Fremdensorgung	12.261,93	11.545,00	12.620,91	1.075,91
6173000	Fremdreinigung	33.965,12	34.600,00	39.855,19	5.255,19
6179000	And. sonstige Aufwendungen für bezogene Leistungen	3.326,75	5.000,00	10.728,52	5.728,52
6201001	Leistungsentgelt Beschäftigte ersetzt Kto. 6211000, nur für Loga- Buchungen	16.220,71	17.550,00	18.935,70	1.385,70
6720000	Lizenzen und Konzessionen	981,75			
6730000	Gebühren	15.727,18	71,00	17.039,71	16.968,71
6771000	Aufw. für Sachverst., Rechtsanwälte u. Gerichtskosten	250,59			
6790000	sonstige Aufw. f. d. Inanspruchn. v. Rechten u. Di	244,02	8.200,00	1.530,62	-6.669,38
6810000	Aufw. für Zeitungen u Fachlit. d. Verw. u ähnl. Ei	632,96	1.300,00	1.228,63	-71,37
6820000	Porto und Versandkosten	8,70			
6832000	Telefonkosten	3.184,62	3.100,00	3.720,33	620,33
6850000	Reisekosten	254,90	500,00	491,37	-8,63
6861000	Aufw. für Öffentlichkeitsarbeit		400,00		-400,00
6862000	Aufw. für Gästebewirtung (Repräsentation)		1.800,00	22,41	-1.777,59
6869000	sonst. Aufwendungen für Repräsentation	805,95	3.000,00	1.044,72	-1.955,28
6880000	Aufw. Für Fort- und Weiterbildung	7.874,36	3.500,00	5.528,00	2.028,00
6900100	Beiträge f. Gebäudebezogene Versicherungen	4.861,57	4.370,00	5.725,28	1.355,28
6909000	Beiträge für sonstige Versicherungen	175,72	180,00	189,94	9,94
6910000	Beitr. Wirtschaftsverb. & Berufsvertr, sonst. Vere	408,00	405,00	398,00	-7,00
6993000	übrige sonstige betriebliche Aufwendungen	196,00			
14	Abschreibungen	173.537,74	162.488,00	187.885,62	25.397,62
6611000	Abschr. auf Konzessionen u. a. Schutzrechte	871,69		5.340,59	5.340,59
6615000	Abschr. aktivierte Investzuw.,-zuschüsse u. -beitr	10.000,00	10.000,00	10.000,00	
6620000	Abschr. Gebäude u. einr. , SachAnlag., InfrStrktV	114.006,61	113.350,00	113.686,05	336,05
6641000	Abschr. auf andere Anlagen	4.567,52	4.570,00	4.868,29	298,29
6642000	Abschr. auf Betriebsausstattung	12.858,22	11.245,00	12.324,47	1.079,47

Nr./Konten	Bezeichnung	Ergebnis des Vorjahres 2021	Fortgeschriebener Ansatz des HHJ 2022	Ergebnis des HHJ 2022	Vergl. fortgeschr. Ansatz ./Ergebnis HHJ 2022
6645000	Abschr. auf Geschäftsausstattung	703,57	700,00	753,52	53,52
6650000	Abschreibung geringwertige Wirtschaftsgüter (GWG)	1.707,94	1.095,00	1.511,98	416,98
6672000	Einzelwertberichtigung	525,00		553,50	553,50
6690099	Abschreibungen Sonderinvest.programm	3.036,49	3.041,00	3.036,47	-4,53
15	Aufw.f. Zuweisungen und Zuschüsse s.bes.Finanzaufw		1.398.810,00	1.204.451,14	-194.358,86
7172000	sonstige Erstattungen an Gemeinden (GV)			44.267,82	44.267,82
7353110	Kompensationsumlage § 40c FAG				
7681000	Aufwendungen aus Abdeckung Altverluste				
17	Transferaufwendungen	1.751,10	2.700,00	1.223,40	-1.476,60
7299000	Andere Aufwendungen für sonst.Leistung. an Dritte	1.751,10	2.700,00	1.223,40	-1.476,60
18	Sonstige ordentlicheAufwendungen	4.780,69	5.956,00	5.424,21	-531,79
7020000	Grundsteuer	4.780,69	5.956,00	5.424,21	-531,79
19	Summe der ordentlichenAufwendungen (Pos. 11- 18)	3.114.453,07	3.436.745,00	3.256.879,30	-179.865,70
20	Verwaltungsergebnis (Pos. 10 ./ Ps. 19)	1.730.836,91	2.113.124,00	1.866.252,65	-246.871,35
7790010	Erstattungszinsen Gewerbesteueranlag Ung geprüft				
24	Ordentliches Ergebnis (Pos. 20 + Pos. 23)	1.730.836,91	2.113.124,00	1.866.252,65	-246.871,35
25	Außerordentliche Erträge	-10.826,46		-16.346,25	-16.346,25
5901100	Erträge Spenden, Nachl. Schenk. übriger Bereich	-61,19			
5989000	sonstige periodenfremde Erträge	-10.765,27		-16.346,25	-16.346,25
26	Außerordentliche Aufwendungen	167,30		4.401,34	4.401,34
7911000	außerplanmäß. Abschr. auf Sachanlagen	280,98			
7970000	periodenfremde Aufwendungen	-113,68		4.401,34	4.401,34
27	Außerordentliches Ergebnis (Pos. 25 ./ Pos. 26)	-10.659,16		-11.944,91	-11.944,91
28	Jahresergebnis vor intern.Leistungsbez.	1.720.177,75	2.113.124,00	1.854.307,74	-258.816,26
30	Aufwendungen der internen Leistungsbeziehungen	18.471,22	21.521,00	26.800,28	5.279,28
31	Saldo der internen Leistungsbeziehungen	18.471,22	21.521,00	26.800,28	5.279,28
32	Jahresergebnis nach internen Leistungsbeziehungen	1.738.648,97	2.134.645,00	1.881.108,02	-253.536,98

Teilfinanzrechnung

Produktbereich 6 Soziales, Vereinsförderung, Jugend und Kultur

Nr.	Bezeichnung	Ergebnis des Vorjahres 2021	Fortgeschriebener Ansatz des HHJ 2022	Ergebnis des HHJ 2022	Vergl. fortgeschr. Ansatz ./Ergebnis HHJ 2022
	Einzahlungen aus Investitionstätigkeit				
20	+ Einz. aus Investitionszuweis. und -zuschüssen sowie aus Investitionsbeiträgen	46.307,18		27.645,43	27.645,43
	Summe	46.307,18		27.645,43	27.645,43
	Auszahlungen aus Investitionstätigkeit				
24A	- Ausz. aus gewährten Investitionszuweisungen und -zuschüssen		-30.000,00		30.000,00
24	- Ausz. für den Erwerb von Grundstücken und Gebäuden	-15.588,26	-1.954.467,68	-5.976,03	1.948.491,65
25	- Ausz. für Baumaßnahmen	-243.787,47		-112.493,40	-112.493,40
26	- Ausz. für Investitionen in das sonstige Sachanlagevermögen und immaterielle Anlagevermögen	-29.949,98	-47.100,00	-36.609,45	10.490,55
32	- Ausz. für die Tilgung von Krediten und wirtschaftlich vergleichbaren Vorgängen für Investitionen			-300,00	-300,00
	Summe	-289.325,71	-2.031.567,68	-155.378,88	1.876.188,80
	Saldo (Einzahlungen ./ Auszahlungen)	-243.018,53	-2.031.567,68	-127.733,45	1.903.834,23

Teilfinanzrechnung mit Sachkonten

Produktbereich 6 Soziales, Vereinsförderung, Jugend und Kultur

Nr./Konten	Bezeichnung	Ergebnis des Vorjahres 2021	Fortgeschriebener Ansatz des HHJ 2022	Ergebnis des HHJ 2022	Vergl. fortgeschr. Ansatz ./Ergebnis HHJ 2022
	Einzahlungen aus Investitionstätigkeit				
01	Einz. aus Investitionszuweis. und Zuschüssen sowie aus Investitionsbeiträgen	46.307,18		27.645,43	27.645,43
8208100	Einzahlungen aus Investitionszuweisungen vom Bund	46.407,18		21.233,49	21.233,49
8208180	Einz. aus Investzuschüssen von übrigen Bereichen	-100,00		6.411,94	6.411,94
02	+ Einz. aus Abgängen von Gegenständen des Sachanlageverm. und des immat.AV				
03	+ Einzahlungen aus Abgängen von Gegenständen des Finanzanlagevermögens				
04	davon: Einzahlungen aus der Tilgung von gewährten Krediten				
05	Summe investive Einzahlungen Auszahlungen aus Investitionstätigkeit	46.307,18		27.645,43	27.645,43
06	- Auszahlungen für Investitionen in das Sachanlagevermögen und immat. Anlagever.	-289.325,71	-2.031.567,68	-155.078,88	1.876.488,80
8408180	Ausz. akt. Investitionszuschüsse an übr. Bereiche		-30.000,00		30.000,00
8418210	Ausz. Grundstücke und Bauten			-3.885,60	-3.885,60
8418216	Ausz. für übr. Aufgabenbereiche			-2.090,43	-2.090,43
8418221	Ausz. für allgem. Grundvermögen	-15.588,26	-1.954.467,68		1.954.467,68
8428511	Ausz. Baumaßnahmen Allg.Verwaltung	-165.997,27		-33.798,88	-33.798,88
8428534	Ausz. Baumaßn. für über. Aufgabenbereiche	-77.790,20		-78.694,52	-78.694,52
8438310	Ausz. f. Erwerb VG > 410 €	-27.453,25	-44.600,00	-18.775,95	25.824,05
8438320	Ausz. f. Erwerb VG < 410 €	-2.496,73	-2.500,00	-1.830,14	669,86
07	davon: Auszahlungen für aktivierte Investitionszuweisungen und -zuschüsse		-30.000,00		30.000,00
8408180	Ausz. akt. Investitionszuschüsse an übr. Bereiche		-30.000,00		30.000,00
08	- Auszahlungen für Investitionen in das Finanzanlagevermögen				
09	davon: Auszahlungen aus der Gewährung von Krediten				
10	Summe investive Auszahlungen	-289.325,71	-2.031.567,68	-155.078,88	1.876.488,80
11	Saldo aus Investitionstätigkeit (Einz. ./ Ausz.)	-243.018,53	-2.031.567,68	-127.433,45	1.904.134,23

Teilergebnisrechnung

Produktbereich 7 Zentrale Finanzleistungen

Nr.	Konten	Bezeichnung	Ergebnis des Vorjahres 2021	Fortgeschriebener Ansatz des HHJ 2022	Ergebnis des HHJ 2022	Vergl. fortgeschr. Ansatz ./Ergebnis HHJ 2022
		Ordentliche Erträge				
05	55	Steuern und steuerähnliche Erträge einschl. Erträge aus gesetzlichen Umlagen	-10.062.281,41	-9.988.600,00	-10.380.323,96	-391.723,96
06	547	Erträge aus Transferleistungen	-331.978,01	-322.623,00	-342.433,99	-19.810,99
07	540-543	Erträge aus Zuweisungen u. Zuschüssen für lfd. Zwecke u. allgemeine Umlagen	-5.273.843,00	-5.190.510,00	-5.188.934,00	1.576,00
08	546	Erträge a. Auflösung v. SoPo aus Investitionszuweisungen, -zuschüssen u. beiträgen	-143.600,00	-135.000,00	-149.344,44	-14.344,44
10		Summe der ordentlichen Erträge (Nr. 1 bis 9)	-15.811.702,42	-15.636.733,00	-16.061.036,39	-424.303,39
		Ordentliche Aufwendungen				
13	60, 61, 67-69	Aufwendungen für Sach- und Dienstleistungen	6.286,56	6.350,00	2.737,58	-3.612,42
14	66	Abschreibungen	45.014,65		97.114,99	97.114,99
16	73	Steueraufwendungen einschl. Aufwendungen aus gesetzl. Umlageverpflichtungen	7.809.947,14	7.663.200,00	8.059.342,18	396.142,18
18	70, 74, 76	Sonstige ordentliche Aufwendungen	40,63		21,44	21,44
19		Summe der Ordentlichen Aufwendungen (Nr. 11 bis 18)	7.861.288,98	7.669.550,00	8.159.216,19	489.666,19
20		Verwaltungsergebnis (Nr. 10 ./ Nr. 19)	-7.950.413,44	-7.967.183,00	-7.901.820,20	65.362,80
21	56, 57	Finanzerträge		-100,00	-86,00	14,00
22	77	Finanzaufwendungen	247.453,80	233.365,00	323.702,84	90.337,84
23		Finanzergebnis (Nr. 21 ./ Nr. 22)	247.453,80	233.265,00	323.616,84	90.351,84
24		Ordentliches Ergebnis (Verwaltungsergebnis und Finanzergebnis Nr. 20 und Nr. 23)	-7.702.959,64	-7.733.918,00	-7.578.203,36	155.714,64
25	59	Außerordentliche Erträge	-5.822,83		-1.081,20	-1.081,20
26	79	Außerordentliche Aufwendungen	18,56		1.511,54	1.511,54
27		Außerordentliches Ergebnis (Nr. 25 ./ Nr. 26)	-5.804,27		430,34	430,34
28		Jahresergebnis vor internen Leistungsbeziehungen (ordentliches Ergebnis und außerordentliches Ergebnis Nr. 24 und Nr. 27)	-7.708.763,91	-7.733.918,00	-7.577.773,02	156.144,98
29		Erlöse aus internen Leistungsbeziehungen	-313.356,67	-380.894,00	-347.336,46	33.557,54
30		Kosten aus internen Leistungsbeziehungen				
31		Ergebnis der internen Leistungsbeziehungen	-313.356,67	-380.894,00	-347.336,46	33.557,54
32		Jahresergebnis nach internen Leistungsbeziehungen	-8.022.120,58	-8.114.812,00	-7.925.109,48	189.702,52

Teilergebnisrechnung mit Sachkonten

Produktbereich 7 Zentrale Finanzleistungen

Nr./Konten	Bezeichnung	Ergebnis des Vorjahres 2021	Fortgeschriebener Ansatz des HHJ 2022	Ergebnis des HHJ 2022	Vergl. fortgeschr. Ansatz ./Ergebnis HHJ 2022
5110005	Erträge Zuführung PRAP Friedhöfe				
5110500	öff.-re. Benutz. Friedhof ohne FinRe Auflös. PRAP				
5488001	Kostenerstattungen Sozialversicherung - LOGA				
05	Steuernu. steuerähnl. Ertr.einschl.Ertr.aus ges.Uml.	-10.062.281,41	-9.988.600,00	-10.380.323,96	-391.723,96
5500100	Gemeindeanteil an der Einkommensteuer	-5.192.259,87	-5.216.975,00	-5.221.817,33	-4.842,33
5504000	Gemeindeanteil an der Umsatzsteuer	-601.870,53	-522.000,00	-536.082,24	-14.082,24
5551000	Grundsteuer A	-67.074,02	-67.000,00	-62.698,74	4.301,26
5552000	Grundsteuer B	-1.914.172,58	-1.868.500,00	-1.910.456,76	-41.956,76
5553000	Gewerbsteuer	-2.191.830,94	-2.193.000,00	-2.511.339,57	-318.339,57
5559120	Sonst Vergnügungsst, einschl Spielapparatesteuer	-23.613,03	-50.000,00	-73.244,12	-23.244,12
5559200	Hundesteuer	-60.947,50	-61.125,00	-58.253,00	2.872,00
5559600	Zweitwohnungssteuer	-10.512,94	-10.000,00	-6.432,20	3.567,80
06	Erträge aus Transferleistungen	-331.978,01	-322.623,00	-342.433,99	-19.810,99
5477000	Ausgleichsleistungen Familienleistungsgesetz	-331.978,01	-322.623,00	-342.433,99	-19.810,99
07	Ertr.a.Zuweisgn.u.Zusch. f.lfd.Zwecke u.allg.Uml.	-5.273.843,00	-5.190.510,00	-5.188.934,00	1.576,00
5401010	Schlüsselzuweisungen	-5.273.843,00	-5.190.510,00	-5.188.934,00	1.576,00
08	Ertr.a.Aufl.v.Sonderp.a.l nv.zuw.-zusch.u.-Beitr.	-143.600,00	-135.000,00	-149.344,44	-14.344,44
5460100	Erträge Auflös SOPO Invest vom öffentl Bereich	-143.600,00	-135.000,00	-149.344,44	-14.344,44
5380300	Erträge Herabsetz/Auflös Rückst Altersteilzeit				
5399020	andere sonst.betriebl.Erträge Raitz für Grabpflege				
10	Summe der ordentlichen Erträge (Pos. 1 - 9)	-15.811.702,42	-15.636.733,00	-16.061.036,39	-424.303,39
6201001	Leistungsentgelt Beschäftigte ersetzt Kto. 6211000, nur für Loga- Buchungen				
13	Aufwendungen für Sach- und Dienstleistungen	6.286,56	6.350,00	2.737,58	-3.612,42
6101010	Fremdleist. für Kindergartenfahrdienst				
6201001	Leistungsentgelt Beschäftigte ersetzt Kto. 6211000, nur für Loga- Buchungen				
6750000	Bankspesen / Kosten d. Geldverkehrs u.d. Kapitalbe	6.286,56	6.350,00	2.737,58	-3.612,42
14	Abschreibungen	45.014,65		97.114,99	97.114,99
6672000	Einzelwertberichtigung	44.507,18		97.090,11	97.090,11
6673000	Pauschalwertberichtigu ng	507,47		24,88	24,88

Nr./Konten	Bezeichnung	Ergebnis des Vorjahres 2021	Fortgeschriebener Ansatz des HHJ 2022	Ergebnis des HHJ 2022	Vergl. fortgeschr. Ansatz ./Ergebnis HHJ 2022
16	Steueraufw.einschl.Auf w.a.ges.Uml.verpfl.	7.809.947,14	7.663.200,00	8.059.342,18	396.142,18
7353110	Kompensationsumlage § 40c FAG				
7354100	Kreisumlage	4.419.440,00	4.630.000,00	4.629.459,00	-541,00
7354200	Schulumlage	2.594.392,00	2.718.000,00	2.717.682,00	-318,00
7380100	Gewerbesteuerumlage	199.103,48	194.400,00	222.175,30	27.775,30
7681000	Aufwendungen aus Abdeckung Altverluste				
18	Sonstige ordentliche Aufwendungen	40,63		21,44	21,44
7090000	sonstige betriebliche Steuern	40,63		21,44	21,44
19	Summe der ordentlichen Aufwendungen (Pos. 11 - 18)	7.861.288,98	7.669.550,00	8.159.216,19	489.666,19
20	Verwaltungsergebnis (Pos. 10 ./ Ps. 19)	-7.950.413,44	-7.967.183,00	-7.901.820,20	65.362,80
21	Finanzerträge		-100,00	-86,00	14,00
5710100	Bankzinsen		-100,00		100,00
5790900	Übrige sonstige Zinsen und ähnl. Erträge			-86,00	-86,00
22	Zinsen und ähnliche Aufwendungen	247.453,80	233.365,00	323.702,84	90.337,84
7710000	Bankzinsen	230.541,53	221.000,00	306.520,85	85.520,85
7710099	Kreditzinsen "Zinsdienstumlage"	2.653,00	2.365,00	2.351,00	-14,00
7730000	Auflösung von Disagio	1.500,00	1.500,00	1.500,00	
7761000	Zinsen & ähnl. Aufwendungen an Land	7.300,08	4.100,00	8.994,04	4.894,04
7790000	sonst. Zinsen & ähnl. Aufwendungen	99,61			
7790010	Erstattungszinsen Gewerbesteueranlag Ung geprüft				
23	Finanzergebnis (Pos. 21 - Pos. 22)	247.453,80	233.265,00	323.616,84	90.351,84
24	Ordentliches Ergebnis (Pos. 20 + Pos. 23)	-7.702.959,64	-7.733.918,00	-7.578.203,36	155.714,64
25	Außerordentliche Erträge	-5.822,83		-1.081,20	-1.081,20
5989000	Sonstige periodenfremde Erträge	-75,62		-16,84	-16,84
5990900	Sonstige außerordentliche Erträge	-3.769,09		-97,20	-97,20
26	Außerordentliche Aufwendungen	18,56		1.511,54	1.511,54
7912000	außerplanmäß. Abschr. auf Finanzanlagen			1.500,00	1.500,00
27	Außerordentliches Ergebnis (Pos. 25 ./ Pos. 26)	-5.804,27		430,34	430,34
28	Jahresergebnis vor intern.Leistungsbez.	-7.708.763,91	-7.733.918,00	-7.577.773,02	156.144,98
29	Erträge der internen Leistungsbeziehungen	-313.356,67	-380.894,00	-347.336,46	33.557,54
31	Saldo der internen Leistungsbeziehungen	-313.356,67	-380.894,00	-347.336,46	33.557,54
32	Jahresergebnis nach internen Leistungsbeziehungen	-8.022.120,58	-8.114.812,00	-7.925.109,48	189.702,52

Teilfinanzrechnung

Produktbereich 7 Zentrale Finanzleistungen

Nr.	Bezeichnung	Ergebnis des Vorjahres 2021	Fortgeschriebener Ansatz des HHJ 2022	Ergebnis des HHJ 2022	Vergl. fortgeschr. Ansatz ./Ergebnis HHJ 2022
	Einzahlungen aus Investitionstätigkeit				
20	+ Einz. aus Investitionszuweis. und -zuschüssen sowie aus Investitionsbeiträgen	158.000,00	155.000,00	119.250,00	-35.750,00
31	+ Einz. aus der Aufnahme v. Krediten und wirtschaftlich vergleichbaren Vorgängen für Investitionen	2.737.225,00	2.869.305,00	7.520.000,00	4.650.695,00
	Summe	2.895.225,00	3.024.305,00	7.639.250,00	4.614.945,00
	Auszahlungen aus Investitionstätigkeit				
27	- Ausz. für Investitionen in das Finanzanlagevermögen			-1.271,00	-1.271,00
32	- Ausz. für die Tilgung von Krediten und wirtschaftlich vergleichbaren Vorgängen für Investitionen	-1.101.069,99	-1.415.495,00	-1.489.292,73	-73.797,73
	Summe	-1.101.069,99	-1.415.495,00	-1.490.563,73	-75.068,73
	Saldo (Einzahlungen ./ Auszahlungen)	1.794.155,01	1.608.810,00	6.148.686,27	4.539.876,27

Teilfinanzrechnung mit Sachkonten

Produktbereich 7 Zentrale Finanzleistungen

Nr./Konten	Bezeichnung	Ergebnis des Vorjahres 2021	Fortgeschriebener Ansatz des HHJ 2022	Ergebnis des HHJ 2022	Vergl. fortgeschr. Ansatz ./Ergebnis HHJ 2022
	Einzahlungen aus Investitionstätigkeit				
01	Einz. aus Investitionszuweis. und Zuschüssen sowie aus Investitionsbeiträgen	158.000,00	155.000,00	119.250,00	-35.750,00
8208110	Einzahlungen aus Investitionszuweisungen vom Land	158.000,00	155.000,00	119.250,00	-35.750,00
02	+ Einz. aus Abgängen von Gegenständen des Sachanlageverm. und des immat.AV				
03	+ Einzahlungen aus Abgängen von Gegenständen des Finanzanlagevermögens				
04	davon: Einzahlungen aus der Tilgung von gewährten Krediten				
05	Summe investive Einzahlungen Auszahlungen aus Investitionstätigkeit	158.000,00	155.000,00	119.250,00	-35.750,00
06	- Auszahlungen für Investitionen in das Sachanlagevermögen und immat. Anlagever.				
07	davon: Auszahlungen für aktivierte Investitionszuweisungen und -zuschüsse				
08	- Auszahlungen für Investitionen in das Finanzanlagevermögen			-1.271,00	-1.271,00
8448440	Ausz. für sonstige Anteile			-1.271,00	-1.271,00
09	davon: Auszahlungen aus der Gewährung von Krediten				
10	Summe investive Auszahlungen			-1.271,00	-1.271,00
11	Saldo aus Investitionstätigkeit (Einz. ./ Ausz.)	158.000,00	155.000,00	117.979,00	-37.021,00

5. Gesamtvermögensrechnung mit Sachkonten

Nr.	Bezeichnung	Ergebnis zum 31.12.2021	Ergebnis zum 31.12.2022
01	Aktiva		
02	1 Anlagevermögen		
03	- frei -		
04	- frei -		
05	1.1 Immaterielle Vermögensgegenstände		
06	1.1.1 Konzessionen, Lizenzen u. ähn.Rechte	81.222,26	83.703,41
0230000	Ähnliche Rechte und Werte	-10.693,75	-13.086,60
0230010	Zugänge ähnliche Rechte und Werte	46.903,85	55.009,85
0230020	Abgänge ähnliche Rechte und Werte	-15,15	-15,15
0241000	Lizenzen	-1.710,00	-2.790,00
0241010	Zugänge Lizenzen	3.240,00	3.240,00
0242000	DV-Software	-40.121,80	-69.610,05
0242010	Zugänge DV-Software	83.619,11	110.955,36
07	1.1.2 gel. Investzuw. und -zuschüsse	96.740,06	104.197,58
0351000	Geleistete Investitionszuschüsse La	-21.099,54	-23.209,49
0351010	Zug Geleistete Investitionszuschüss	59.078,71	59.078,71
0352000	Geleistete Investitionszuschüsse Ge	-7.364,73	-8.305,58
0352010	Zug Geleistete Investitionszuschüss	9.408,46	9.408,46
0357000	Geleistete Investitionszusch. Priva	-2.233,33	-2.500,00
0357010	Zug Gel. Investitionszusch. Private	2.500,00	2.500,00
0358000	Geleistete Investitionszuschüsse üb	-64.089,51	-75.614,52
0358010	Zug Gel. Investitionszuschüsse übr	120.540,00	142.840,00
08	1.1.3 gel.Anz.auf immaterielle Verm.Gegenstände		
09	1.2 Sachanlagevermögen		
10	1.2.1 Grundstücke, grdstgl. Rechte	7.341.406,39	7.403.404,65
0501000	Grünflächen	-138.549,07	-138.549,07
0501010	Zugänge Grünflächen	650.484,72	650.484,72
0501020	Abgänge Grünflächen	-3.354,93	-3.354,93
0502000	Ackerland	-30.209,80	-30.209,80
0502010	Zugänge Ackerland	411.817,30	415.702,90
0502020	Abgänge Ackerland	-59.304,67	-59.304,67
0509000	Sonstige unbebaute Grundstücke	122,90	122,90
0509010	Zugänge sonstige unbebaute Grundstü	2.278.110,83	2.342.682,36
0509020	Abgänge sonstige unbebaute Grundstü	-284.478,30	-288.261,09
0510100	bebaute Grundstücke -mit eigenen Ba	-687.645,24	-687.645,24
0510110	Zugänge bebaute Grundstücke -mit ei	5.370.080,55	5.370.080,55
0510120	Abgänge bebaute Grundstücke -mit ei	-165.667,90	-168.343,98
11	1.2.2 Bauten einschl. Bauten auf fremden Grundstck	10.405.119,97	10.367.638,87
0530590	Komm.Investit.Programm KIP	-89.103,27	-137.282,33
0530591	Zugänge KIP	488.755,52	587.146,62
0530990	Sonderinvestitionsprogramm Gebäude	-250.847,58	-275.165,02
0530991	Zugängen Sonderinvestitionproram G	669.608,05	669.608,05
0531000	Kindergärten, -tagesstätten, Jugend	-426.784,23	-457.395,36
0531010	Zugänge Kinderg., -tagesst., Jugend	1.393.711,28	1.393.711,28
0532000	Alten- und Betreuungseinrichtungen	-229.603,22	-247.265,01
0532010	Zugänge Alten- und Betreuungseinric	706.471,45	706.471,45
0533000	Sportanlagen, Schwimm- und Hallenbä	-446.419,62	-486.603,19
0533010	Zugänge Sportanlagen, Schwimm- und	1.102.349,15	1.385.823,44
0535000	Theater, Bürgerhäuser, Büchereien/B	-1.022.054,95	-1.097.385,40
0535010	Zug.Theater, Bürgerhäuser, Bücherei	3.264.449,34	3.264.449,34
0536000	Brand- und Katastrophenschutzeinric	-389.268,80	-423.655,71
0536010	Zugänge Brand- und Katastrophenschu	2.240.158,38	2.240.158,38
0537000	Leichenhallen, sonstige Friedhofsge	-139.640,29	-142.074,56
0537010	Zugänge Leichenhallen, sonstige Fri	169.234,42	169.234,42
0539000	Sonstige Betriebsgebäude	-193.517,89	-203.141,18
0539010	Zugänge Sonstige Betriebsgebäude	274.094,26	276.846,69
0541000	Verwaltungsgebäude	-865.985,83	-932.600,12
0541010	Zugänge Verwaltungsgebäude	3.064.257,54	3.064.257,54
0551010	Zugänge andere Bauten		
0561000	Grundstückseinrichtungen	-336.903,11	-365.404,37
0561010	Zugänge Grundstückseinrichtungen	655.332,52	655.332,52
0591000	Wohngebäude	-570.264,64	-614.520,10
0591010	Zugänge Wohngebäude	1.344.414,39	1.344.414,39
0591020	Abgänge Wohngebäude	-7.322,90	-7.322,90
12	1.2.3 Sachanl. im Gemeingebr., Infrastrukturverm.	13.935.252,92	14.638.625,41
0611010	Zugänge Landesstraßen		

Nr.	Bezeichnung	Ergebnis zum 31.12.2021	Ergebnis zum 31.12.2022
0613000	Gemeindestraßen	-2.294.761,54	-2.426.729,68
0613010	Zugänge Gemeindestraßen	4.374.687,40	4.592.668,77
0614000	Wege, Plätze	-978.917,60	-1.046.133,14
0614010	Zugänge Wege, Plätze	1.948.070,61	1.987.580,38
0614020	Abgänge Wege, Plätze	-1.250,19	-1.250,19
0618000	Grundst. mit Verkehrsbauten, Brücke	-15.888,57	-17.110,76
0618010	Zugänge Grundst. mit Verkehrsbr., Brü	91.664,80	91.664,80
0619000	sonstiges allgemeines Infrastrukt	-131.805,41	-145.956,44
0619010	Zug. sonstiges allgemeines Infrastr	388.665,32	401.777,96
0619020	Abg. sonstiges allgemeines Infrastr	-0,86	-0,86
0623010	Zugänge Öffentliche Grünflächen		
0624000	Friedhofsanlagen	-99.161,05	-102.682,16
0624010	Zugänge Friedhofsanlagen	128.331,00	128.331,00
0649100	sonstige Gewässerbauten	-71.912,98	-78.241,92
0649110	Zug. sonstige Gewässerbauten	139.680,74	139.680,74
0652010	Zugänge Deponien	8,00	8,00
0656000	Kanalisation	-1.642.990,41	-1.804.417,38
0656010	Zugänge Kanalisation	6.222.751,87	6.788.119,99
0656020	Abgänge Kanalisation	-569,76	-569,76
0658000	Nutzwasseranlagen	-2.129.609,24	-2.337.575,09
0658010	Zugänge Nutzwasseranlagen	6.000.683,12	6.465.292,94
0658020	Abgänge Nutzwasseranlagen	-12.221,89	-12.221,89
0660000	Wald (Grundstück incl. Aufwuchs)	-4.834,35	-4.834,35
0660010	Zugänge Wald (Grundstück incl. Aufw	2.053.911,75	2.053.911,75
0660020	Abgänge Wald (Grundstück incl. Aufw	-29.277,84	-32.687,30
13	1.2.4 Anlagen und Maschinen z. Leistungserstellung	64.135,80	138.077,64
0700100	Anlagen der Energieversorg. u. Betr	-1.684,57	-2.161,71
0700110	Zugänge Anl., Energieversorg., Betri	7.157,09	7.157,09
0705010	Zugänge Maschinen der Energievers u		
0725000	Maschinen und Geräte der Materialbe		-879,81
0725010	Zugänge Maschinen u. Geräte der Mate		10.557,68
0730000	Anlagen für Wärme, Kälte und chemis		-2.220,20
0730010	Zugänge Anl. für Wärme, Kälte u. ch		68.272,16
0740000	Anlagen für Arbeitssicherheit und U	-11.762,28	-17.715,85
0740010	Zugänge Anl. f. Arbeitssicherheit un	58.886,27	59.481,52
0770000	Sonstige Anlagen	-2.696,37	-3.758,27
0770010	Zugänge sonstige Anlagen	14.235,66	14.235,66
0775000	Sonstige Maschinen und Geräte und R		-340,93
0775010	Zugänge Sonst. Maschinen u. Geräte		5.884,00
0775020	Abgänge Sonst. Maschinen u. Geräte		-433,70
0790010	Zugänge geringwertige Anlagen und M		
14	1.2.5 andere Anl., Betriebs- u. Geschäftsausstattung	1.213.020,99	1.735.336,55
0800100	Werkstätteneinrichtungen und -gerät	-19.821,83	-22.168,14
0800110	Zugänge Werkstätteneinrichtungen un	23.446,55	48.039,85
0801000	Werkzeuge, Werksgeräte, Modelle, Pr	-71.906,05	-86.851,52
0801010	Zugänge Werkz., Werksger., Modelle,	164.372,42	179.597,12
0801020	Abgänge Werkz., Werksger., Modelle,	-291,35	-291,35
0802000	Lager - und Transporteinrichtung	-5.434,69	-5.650,88
0802010	Zugänge Lager - und Transporteinric	5.860,16	9.656,20
0809000	Sonstige andere Anlagen	-30.878,20	-38.396,71
0809010	Zugänge sonstige andere Anlagen	61.272,18	61.272,18
0809020	Abgänge sonstige andere Anlagen	-2.984,97	-2.984,97
0810000	Fuhrpark	-424.689,47	-529.800,04
0810010	Zugänge Fuhrpark	983.184,23	1.582.805,51
0810020	Abgänge Fuhrpark	-21.422,76	-22.933,44
0840000	sonstige Betriebsausstattung	-266.382,30	-291.588,83
0840010	Zugänge sonstige Betriebsausstattun	413.811,47	437.375,70
0840020	Abgänge sonstige Betriebsausstattun	-573,08	-573,08
0851000	Büromasch., Orga.Mittel, DV- u. Kom	-199.493,52	-224.241,36
0851010	Zugänge Büromasch., Orga.Mittel, DV	262.479,52	277.164,35
0860000	Büromöbel und sonstige Ausstattungs	-66.819,87	-68.258,40
0860010	Zugänge Büromöbel u. son. Ausstattu	83.464,72	90.039,39
0880000	Sonstige Geschäftsausstattung	-3.700,92	-6.240,99
0880010	Zugänge sonstige Geschäftsausstattu	16.256,97	44.184,82
0880990	Sonderinvestitionsprogramm beweglic	-148.710,52	-161.889,36
0880991	Zug Sonderinvestitionsprogramm bewe	395.351,64	395.351,64
0890000	Geringwertige Vermögensgegenstände	-282.368,10	-316.758,41
0890010	Zugänge geringw. Vermögensgegenst.	349.895,49	389.374,00
0890020	Abgänge geringw. Vermögensgegenst.	-896,73	-896,73
15	1.2.6 gel. Anzahlungen und Anlagen im Bau	3.334.912,22	5.924.221,08

Nr.	Bezeichnung	Ergebnis zum 31.12.2021	Ergebnis zum 31.12.2022
0951010	Zugänge AiB Hochbau allgem. Verwalt		
0951210	Zugänge AiB Eigene Sportstätten	50.059,48	50.059,48
0952010	Zugänge AiB Straßen	115.944,68	696.497,32
0952110	Zugänge AiB Abwasserbeseitigung	1.081.333,04	1.909.221,29
0952310	Zugänge AiB Versorgungsunternehmen	372.567,00	986.902,41
0953010	Zugänge AiB übrige Aufgabenbereiche	1.678.022,52	2.244.555,08
0960010	Zugänge AiB Infrastrukturmaßnahmen	36.985,50	36.985,50
16	1.3 Finanzanlagen		
17	1.3.1 Anteile an verbundenen Unternehmen	748.072,20	748.072,20
1120910	Zugänge sonstige Anteile	2.917.072,20	2.917.072,20
1120920	Abgänge sonstige Anteile	-2.169.000,00	-2.169.000,00
18	1.3.2 Ausleihungen an verbundene Unternehmen		
19	1.3.3 Beteiligungen	4.164.148,28	4.163.919,28
1350110	Zugänge Zweckverbände	3.702.435,61	3.702.435,61
1350120	Abgänge Zweckverbände	-1,00	-1,00
1351010	Zugänge Wasser- und Bodenverbände	460.212,67	460.212,67
1390910	Zugänge sonstige Anteile	10.704,25	11.975,25
1390920	Abgänge sonstige Anteile	-9.203,25	-10.703,25
20	1.3.4 Ausleih. an Untern.,m.d.e.Bet.-Verh. besteht		
21	1.3.5 Wertpapiere des Anlagevermögens	191.802,96	208.182,03
1504010	Zug.Wertpapiere des Anl. Verm. an g		
1506010	Zug.Wertp.d Anl.Verm.an sonst.öffen	191.802,96	208.182,03
22	1.3.6 Sonstige Ausleihungen (sonst.Finanzanlagen)	1.000,00	1.000,00
1601010	Zugänge Genossenschaftsanteile	1.000,00	1.000,00
1618010	Zugänge ges. Ausleihungen an sonst.	552.195,30	552.195,30
1618020	Abgänge ges. Ausleihungen an sonst.	-552.195,30	-552.195,30
22A	1.4 Sparkassenrechtliche Sonderbeziehungen		
22B	Sparkassenrechtliche Sonderbeziehungen		
23	2 Umlaufvermögen		
24	2.1 Vorräte einschl. Roh-, Hilfs- u.Betriebsstoffe	46.174,83	81.521,19
2001000	Roh-, Hilfs- und Betriebsstoffe	46.174,83	81.521,19
25	2.2 Fertige und unfertige Erzeugnisse,Leistg,Waren	6.950,00	6.950,00
2130010	Zugänge Waren	6.950,00	6.950,00
26	2.3 Forderungen und sonstige Vermögensgegenst.		
27	2.3.1 F.a.Zuw.,Zusch.Transf.L.,Inv.Zuw.Zusch.Beitr	1.644.289,37	1.658.625,58
2202000	Forderungen aus allgem. Zuweis.u. Z	9.137,94	22.143,45
2218000	Ford. aus sonst. Zuweis.u.Zusch.g.	175,00	405,98
2218010	Umgf.Ford. aus sonst. Zuweis.u.Zusc	-175,00	-405,98
2250101	Forderungen aus Investitionszuw. g.	547.482,83	547.482,83
2251000	Forderungen aus Investitionszuw. g.		
2251001	Forderungen aus Investitionszuw. g.	516.149,00	544.049,00
2251101	Zugang Forder. aus Sonderinv.Progr.	797.078,79	797.078,79
2251102	Abgang Forderungen aus Sonderinv.Pr	-218.833,00	-238.676,11
2251192	Abgang Forder.aus Komm.Inv.programm	-6.726,19	-13.452,38
28	2.3.2 Forderungen aus Steuern u.steuerähnl.Abgaben	904.079,58	1.043.177,30
2301000	Forderungen aus Steuern	611.225,93	893.660,76
2301010	kreditorische Debitoren Steuern	14.608,72	2.444,20
2340000	Forderungen aus Gebühren	59.660,93	110.322,72
2340005	Forderung aus Gebühren (Umgliederun		-16.080,25
2341010	kreditorische Debitoren Gebühren	256.669,74	182.312,97
2360001	Forderungen aus Investitionsbeitrag	19.023,99	24.372,47
2380000	Sonstige Forderungen aus Abgaben	52.491,57	37.747,72
2381010	kreditorische Debitoren sonst. Ford	170,00	1.474,26
2390100	Einzelwertber. zu Ford. aus Steuern	-107.097,43	-190.725,50
2391000	Pauschalwertber. zu Ford. aus Steue	-2.673,87	-2.352,05
29	2.3.3 Forderungen aus Lieferungen und Leistungen	162.339,68	152.221,71
2400100	Forderungen aus L+L (Debitorensamme	-1.597,92	-2.757,17
2401000	Forderungen aus privatrechtl. Lief	193.300,24	191.571,08
2401010	kreditorische Debitoren Forderung L	2.878,43	3.279,79
2491000	Einzelwertber. zu Ford. aus Lieferg.	-31.498,42	-39.156,56
2492000	Pauschalwertber. Zu Ford. aus Lief	-742,65	-715,43
30	2.3.4 F.geg.verb.Untern.u.Untern.m.Bet.V.u.SV.	349,33	19.994,72

Nr.	Bezeichnung	Ergebnis zum 31.12.2021	Ergebnis zum 31.12.2022
2530000	Sonst.Ford.gegen verb.Untern.und So		3.914,47
2530005	Sonst.Ford.gegen verb.Untern.und So	349,33	16.080,25
31	2.3.5 Sonstige Vermögensgegenstände	212.561,61	219.939,00
2601000	Anrechenbare Vorsteuer	-1.388,95	-1.388,95
2601200	Anrechenbare Vorsteuer (erm. Steuer	-190,21	-190,21
2601300	Anrechenbare Vorsteuer 19%	-11.025,21	-11.025,21
2601301	Umgliederungskonto Vorsteuer	13.455,70	13.455,70
2620000	Sonstige Umsatzsteuer-Forderungen	102.766,68	141.745,10
2670000	Forderungen aus durchlaufenden Post	807,96	328,98
2690010	Kreditorischer Debitor Andere Vermö	630,00	571,02
2691010	Debitorische Kreditoren and.sonst.V	107.865,13	76.442,57
2699100	Einzelwertber. zu anderen sonstigen	-359,49	
32	2.3.6 Wertpapiere des Umlaufvermögens		
33	2.4 Flüssige Mittel	2.630.048,71	5.578.340,55
2800050	Korrektur Finanzmittelbestand		
2800120	Saldovortrag Finanzmittelbestand		
8104110	Einzahlungen aus Mieten und Pachten	1.127.287,04	1.134.648,35
8104210	Einzahlungen aus dem Verkauf von Vo	2.018.670,57	2.254.024,93
8104610	Einz. aus sonst. privatrechtl. Leis	1.470.838,68	1.790.785,46
8113110	Einzahlungen aus Verwaltungsgebühre	1.509.582,89	1.649.009,60
8113210	Einzahlungen aus Benutzungsgebühren	48.870.477,08	52.953.650,46
8115610	Einzahlungen aus Buß- und Verwarng	2.247.900,49	2.466.598,67
8124800	Einzahlungen aus Kostenerstattungen	4.479,42	4.479,42
8124810	Einzahlungen aus Kostenerstattungen	31.916,18	37.069,59
8124820	Einz. aus Kostenerstattungen von Ge	314.996,46	372.578,85
8124830	Einz. aus Kostenerstatt. von Zweckv	325.381,84	344.381,84
8124840	Einz. aus Kostenerstatt. von gesetz	118.247,18	121.460,09
8124850	Einz.a.Kosterst. v.verbund.Untern.	63.779,88	65.414,88
8124860	Einz. a. Kosterstatt. v. sonst.öffe	198.857,44	237.707,56
8124870	Einz. aus Kostenerstatt. von privat	2.174,96	2.174,96
8124880	Einz. aus Kostenerstatt. von übrige	1.463.523,19	1.467.328,19
8133210	Sonst. Einz. aus Veranstalt. & beit	71.199,63	71.799,63
8134110	Sonstige Einzahlungen aus Mieten un	1.257.755,92	1.384.490,09
8134210	Sonstige Einzahlungen aus dem Verka		1.540,00
8134610	Sonst. Einz. aus privatrechtl. Leis	214.742,20	218.977,20
8134611	Einzahlungen aus Schadensersatzleis	37.519,02	38.760,58
8135110	Sonstige Einzahlungen aus Konzessio	3.585.279,24	3.852.084,11
8135210	Einz. aus der Erstattung betrieblic	45.282,03	45.282,03
8135910	Einzahlungen aus Eigenbeteiligung §	17.085,60	66.845,56
8140110	Grundsteuer A	619.928,70	683.386,77
8140120	Grundsteuer B	16.478.099,30	18.332.604,83
8140130	Gewerbesteuer	21.888.511,68	24.395.917,61
8140210	Gemeindeanteil Einkommensteuer	51.819.567,73	56.838.081,06
8140220	Gemeindeanteil Umsatzsteuer	4.328.385,48	4.862.912,25
8140311	sonst.Vergn.-Steuer einschl. Spiela	550.083,25	622.157,97
8140320	Hundesteuer	544.928,09	603.009,46
8140340	Zweitwohnungsteuer	129.875,48	137.611,48
8140410	Fremdenverkehrsabgabe	271.575,70	279.390,53
8140490	Sonstige steuerähnliche Einzahlung	10,80	10,80
8150510	Leistungen nach dem Familienleistun	3.634.474,43	3.976.908,42
8152110	Ersatz von soz. Leist. außerhalb vo	18.500,00	18.500,00
8161110	Schlüsselzuweisungen vom Land	45.924.727,00	51.113.661,00
8161210	Bedarfszuweisungen vom Land	646.250,00	646.250,00
8161300	Sonstige allgemeine Zuweisungen vom	7.500,00	7.500,00
8161310	Sonstige allgemeine Zuweisungen vom	895.135,90	895.135,90
8161320	Sonstige allgemeine Zuweisungen von	1.849,90	1.849,90
8161330	Sonst. Allg. Zuweisungen von Zweckv	20.502,50	20.502,50
8161370	Sonst. allg. Zuweisungen von privat	9.110,00	9.110,00
8161380	Sonst. allg. Zuweisungen von übrige	150,00	150,00
8161400	Zuweisungen für laufende Zwecke vom	55.990,00	55.990,00
8161410	Zuweisungen für laufende Zwecke vom	5.878.239,63	7.083.871,12
8161420	Zuweisungen für laufende Zwecke von	972.798,77	1.039.770,64
8161440	Zuw. für lfd Zwecke von gesetzl. So	115.199,81	115.199,81
8161470	Zuschüsse für lfd. Zwecke von priva	16.350,00	16.350,00
8161480	Zuschüsse für lfd. Zwecke von übrig	162.863,83	212.066,38
8175620	Säumniszuschläge	215.356,85	232.535,55
8176140	Zinseinz. vom sonstigen öffentliche	985,00	985,00
8176150	Zinseinz. von verb. Unternehm., SoV	12.970,63	12.970,63
8176170	Zinseinzahlungen von Kreditinstitut	84.500,52	84.500,52
8176200	Einz. aus Bürgschaftsprovisionen	910,00	910,00
8176510	Einz. a. Gew.anteilen an verb. Unte	103.834,41	103.834,41
8176910	Sonstige Finanzeinzahlungen	13.902,51	14.200,68

Nr.	Bezeichnung	Ergebnis zum 31.12.2021	Ergebnis zum 31.12.2022
8176911	übrige Zinsen u. ähnl. Erträge	186.141,44	187.579,74
8176920	Einz. sonst. periodenfremde Erträge	603.262,53	639.316,43
8208100	Einzahlungen aus Investitionszuweis	231.479,49	411.773,77
8208110	Einzahlungen aus Investitionszuweis	3.335.182,93	3.477.061,06
8208119	Einzahlungen Sonderinvestitionsprog	316.980,51	316.980,51
8208120	Einz. aus Investitionszuweis. von G	82.377,25	147.762,85
8208130	Einz. aus Investzuw. von Zweckverb.	517.583,85	517.583,85
8208140	Einz. aus Investzuw. von gesetzl. S	2.422,68	2.422,68
8208170	Einz. aus Investzusch. von privaten	169.967,98	169.967,98
8208180	Einz. aus Investzuschüssen von übr	322.763,01	339.449,30
8208810	Einzahlungen aus Investitionsbeiträ	441.445,12	471.258,90
8228210	Einz. aus der Veräuß. von Grundstüc	748.261,74	752.017,82
8228310	Einz. aus Veräuß. von Verm.gegenst.	32.402,12	40.702,12
8228320	Einz. aus Veräuß. von Verm.gegenst.	300,00	300,00
8238440	Einz.für sonstige Anteile	10.290,76	10.290,76
8238680	Einz.Ausleihungen an sonst. inländi	552.195,30	552.195,30
8269210	Einz. aus Aufnahme von Kred. für In	102.258,38	102.258,38
8269219	Einz. aus Aufnahme von Kred.Sonderi	20.721,58	20.721,58
8269260	Einz.a.Aufn.v.Kred f.Invest.b.sonst	331.370,82	331.370,82
8269270	Einz. a. Aufn. v.Kred. für Inves. b	16.097.848,58	23.617.848,58
8269279	Einz. a. Aufn. v.Kred. für Sonderin	1.042.961,44	1.042.961,44
8279350	Einz.aus Aufn.v.Kred.zur Liq.sich.b	800.000,00	800.000,00
8281470	Einz. aus Spen., Nachl., usw. von pr	5.926,56	5.926,56
8281480	Einz. aus Spend., Nachl., Schenk. v	694,18	694,18
8285911	Einz. aus sonst. a.o. Erträgen	7.172,81	7.270,68
8290000	Einz. Durchlaufende Mittel	190.891,05	207.075,37
8290010	Einz. Durchlaufende Mittel; Kurgese	1.225.000,00	1.225.000,00
8290100	Einzahlungen aus Umsatzsteuerabführ	2.701.883,86	3.058.613,69
8290370	Einz.aus Aufn.v.Kred.zur Liqui.sich	83.700.000,00	83.700.000,00
8299999	Sonst. Einzahlgn.(ungezielt Ist, De	264.612,52	264.936,37
8300110	Dienstauszahlungen und dergl. für B	-4.617.091,17	-4.957.665,00
8300120	Dienstausz. und dergl. für tariflic	-29.968.281,99	-32.938.233,26
8300220	Ausz. Beitr.an Versorgungskassen f.		-238.738,90
8300320	Beitr. zur gesetzl. Sozialvers. f.	-5.850.579,75	-6.481.472,81
8300410	Ausz.f.Beih.&Ustützungsl. f.akt.Bea	-174.419,59	-243.697,74
8304110	Sonstige Personalauszahlungen	-146.718,34	-159.855,91
8304410	Beiträge zu Unfallvers. und Berufsg	-517.730,41	-566.556,58
8310210	Ausz. Umlagen & Beitr. an Versorgun	-3.948.617,48	-4.337.468,23
8310220	Ausz.Uml.& Beitr.an Versorgungsk.f.	-2.377.910,58	-2.377.910,58
8311110	Versorgungsauszahlungen an Beamte		
8311410	Beih. & Unterstützungsleist. für Ve	-441.349,57	-525.334,52
8322110	Ausz. für Unterh.von Grundstücken u	-7.996.460,03	-9.588.154,34
8322210	Ausz.f.d.Unerh.d.sonst.unbew.Vermög	-1.465.306,73	-1.628.653,60
8322310	Auszahlungen für Mieten und Pachte	-67.129,34	-119.837,99
8322320	Auszahlungen für Leasing	-881.878,60	-959.973,22
8322410	Ausz. für die Bewirtschaft. von Gru	-9.797.941,91	-10.806.616,19
8322510	Auszahlungen für die Haltung von Kr	-1.031.148,97	-1.155.790,47
8322610	Besondere Auszahlungen für Beschäft	-568.260,19	-626.520,20
8322710	Auszahlungen aus betrieblichen Aufw	-182.179,43	-196.752,49
8322810	Auszahlungen für den Erwerb von Vor	-214.461,52	-248.374,50
8322910	Auszahlungen für Dienstleistungen	-5.742.021,36	-6.327.146,56
8324210	Ausz. für ehrenamtliche und sonstig	-391.916,12	-423.626,12
8324290	Sonst.Ausz. für Inanspruchn.von Rec	-1.025.888,35	-1.079.577,16
8324310	Geschäftsauszahlungen	-2.300.821,75	-2.599.156,78
8324311	Auszahlungen aus Verfügungsmitteln	-9.489,61	-10.429,72
8324410	Ausz. aus betriebl. Steuer, Vers.,	-754.543,81	-819.726,37
8324411	Ausz. für Beiträge	-422.258,73	-459.726,88
8324820	Säumniszuschläge	-151,00	-151,00
8325910	Bankgebühren	-99.031,27	-115.670,62
8332710	Bes. Verwaltungs- und Betriebsausz.	-24.510,49	-25.733,89
8334520	Sonstige soziale Erstattungen an Ge	-173.665,72	-173.665,72
8334580	Sonst.soziale Erstattungen an übrig		-100,00
8343120	Ausz. für Zuw. & Zusch.für lfd. Zwe	-20.915,00	-20.915,00
8343130	Ausz.f.Zuw.& Zusch. f. lfd. Zw. an	-5.736.963,67	-5.736.963,67
8343140	Ausz.f.Zuwei& Zusch.f. lfd.Zwecke a	-2.131.711,50	-2.131.711,50
8343150	Ausz.f.Zuw.& Zusch.f.lfd.Zwecke a.v	-1.884.000,00	-2.044.000,00
8343160	Ausz.f.Zuw.& Zusch.f. lfd. Zw.a.son	-1.369.756,34	-1.369.756,34
8343170	Ausz. f. Zuw. & Zusch. f. lfd. Zw.a	-171.923,40	-171.923,40
8343180	Ausz. für Zuw. & Zusch. für lfd. Zw	-352.278,78	-352.278,78
8343542	Ausz.sonst.allgem.Zuw. u. Zuschüsse	-334,00	-334,00
8343561	Ausz.für übrige Sonstige Zuweisung	-2.000,00	-2.000,00
8343580	Ausz. für Schuldendiensthilfen an ü	-29.493,97	-30.771,64

Nr.	Bezeichnung	Ergebnis zum 31.12.2021	Ergebnis zum 31.12.2022
8343581	Ausz. für Schuldenübernahmen		
8344500	Auszahlungen für Kostenerstattungen	-22.500,52	-22.500,52
8344510	Auszahlungen für Kostenerstattungen	-4.817,50	-6.052,48
8344520	Ausz. für Kostenerstattungen an Gem	-1.142,40	-2.636.749,46
8344530	Ausz. f. Kostenerstattungen an Zwec	-7.869.460,25	-8.773.876,62
8344540	Ausz. f. Kostenerstattungen an gese	-6.555,30	-6.555,30
8344550	Ausz.für Kostenerst.an verb.UN.,Bet	-11.496.353,21	-11.555.308,08
8344560	Ausz. f. Kostenerstatt.an sonst. öf	-1.521,00	-1.521,00
8344580	Ausz. für Kostenerstattungen an übr	-11.894.413,09	-11.901.478,04
8353410	Auszahlungen aus Gewerbesteuerumlag	-3.673.516,37	-3.903.689,22
8353711	Ausz. für steuerähn.Uml.a.Land - K	-713.999,64	-713.999,64
8353717	Ausz. für Heimatumlage	-201.366,35	-344.402,34
8353720	Ausz. für steuerähn. Umlagen an Gem	-71.457.481,32	-78.804.622,32
8353730	Ausz. für steuerähn. Uml. an Zweckv	-8.290.845,86	-8.290.845,86
8365110	Zinsauszahlungen an Land	-133.400,84	-142.394,88
8365150	Zinsausz. an verb. Untern., SoVerm.	-10.814,48	-10.814,48
8365160	Zinsausz. an sonstige öffentl. Sond	-8.877,99	-8.877,99
8365170	Zinsauszahlungen an Kreditinstitute	-2.770.858,56	-3.077.379,41
8365179	Zinsauszahlungen Kreditinst. "Zinsd	-241.348,67	-243.699,67
8365180	Zinsauszahlungen an sonstige inländ	-1.300.104,64	-1.300.104,64
8365190	Zinsauszahlungen an sonstige auslän		
8365200	Zinsauszahlungen und ähnl. Aufw. an	-79.314,38	-79.825,99
8365910	Auszahlungen für Kapitalbeschaffung		
8365990	Sonstige Finanzauszahlungen	-165.157,05	-162.972,05
8372410	Sonst. Ausz. für Bewirt.von Grundst	-98.293,85	-113.588,18
8374410	Sonst. Ausz. für Steuern, Versich.	-209.077,35	-219.049,79
8374412	Ausz. aus periodenfremden Aufwendun	-199.671,60	-200.759,83
8374413	Ausz.für Kostenerst.an verb.UN.,Bet		-810.000,00
8408170	Ausz. akt. Investitionszusch. an pr	-2.500,00	-2.500,00
8408180	Ausz. akt. Investitionszuschüsse an	-112.434,00	-134.734,00
8418210	Ausz. Grundstücke und Bauten	-24.782,68	-89.396,61
8418213	Ausz. für Sportst./Schwimm- u. Hall	-80.819,07	-364.293,36
8418215	Ausz. für Straßen	-68.340,99	-98.209,02
8418216	Ausz. für übr. Aufgabenbereiche	-1.575.053,07	-1.623.463,43
8418217	Ausz. für Abwasserbeseitigung	-726.836,83	-752.537,52
8418221	Ausz. für allgem. Grundvermögen	-18.475,68	-18.475,68
8428511	Ausz. Baumaßnahmen Allg.Verwaltung	-1.979.113,80	-2.038.300,13
8428513	Ausz. Baumaßn. ür Sportst./Schwimm-	-127.717,81	-127.717,81
8428521	Ausz. Baumaßn. für Straßen	-134.876,65	-699.434,99
8428522	Ausz. Baumaßn. für Abwasserbeseitig	-3.571.026,05	-4.672.079,40
8428531	Ausz. Baumaßn. für öff.Ver- u. Ents	-1.702.589,96	-2.689.335,11
8428533	Ausz. Baumaßn. für allgem. Grundver	-144.988,14	-144.988,14
8428534	Ausz. Baumaßn. für über. Aufgabenbe	-4.872.297,20	-5.363.361,22
8428539	Ausz. f. Erwerb Sonderinv.programm	-672.088,94	-672.088,94
8438310	Ausz. f. Erwerb VG > 410 €	-1.341.603,35	-2.044.928,03
8438319	Ausz. f. Erwerb VG Sonderinv.progra	-392.870,75	-392.870,75
8438320	Ausz. f. Erwerb VG < 410 €	-361.707,63	-406.592,40
8438335	Ausz.Geleistete Anzahl. Auf imm. Ve	-41.191,47	-92.324,12
8448440	Ausz. für sonstige Anteile	-2.139.908,22	-2.141.179,22
8448464	Ausz. Kapitalmarktpapiere an sonst.		
8448466	Ausz. Kapitalmarktpap. an sonst. Öf	-162.609,01	-178.850,09
8448680	Ausz. Ausleihungen an sonst. inländ		
8469210	Ausz. aus der Aufn. von Kred. für I	-719.845,65	-719.845,65
8469219	Ausz. aus der Aufn. von Kred. Sonde	-24.966,10	-24.966,10
8469260	Ausz.aus Aufn.v.Kred.f.Invest.b.son	-811.400,59	-846.252,05
8469270	Ausz.aus Aufn. v. Kred. f. Invest.	-9.657.380,10	-10.859.568,15
8469279	Ausz.aus Aufn. v. Kred. f. Sonderin	-198.489,49	-212.442,71
8469361	Ausz. a. Aufn. Kred. f. Invest. Hes	-715.800,00	-954.400,00
8479351	Ausz. a. Aufn. v. Kred. z. Liqui. sich. b. v	-800.000,00	-800.000,00
8487110	Außerordentliche Auszahlungen	-1.738.878,22	-1.738.892,14
8490000	Ausz. Durchlaufende Mittel	-185.531,28	-199.969,13
8490010	Ausz. Durchlaufende Mittel; Kurgese	-925.000,00	-925.000,00
8490100	Auszahlungen aus Umsatzsteuerabführ	-2.744.595,68	-3.149.706,26
8490370	Ausz.a.Aufn.von Kred.zur Liqui.sich	-79.100.000,00	-79.100.000,00
8499995	Auszahlung Bankverrechnung	3.500,00	3.500,00
8499999	Sonst. Auszahlgn.(ungezielt Ist, Kr	-550.822,58	-514.687,98
8799997	Dummy LOGA (für Ford/Verb)	47.648,38	48.971,49
8799998	Finanzkonto liquide Mittel (Eröffnu	283.030,68	283.030,68
34	3 Rechnungsabgrenzungsposten		
35	3.1 aktive Rechnungsabgrenzungsposten	48.236,92	42.947,83
2901001	Aktive Rechnungsabgrenzung/Beamtenb	20.261,64	20.809,50
2980000	ARAP Bearbeitungsgebühr Voba mit Fi		

Nr.	Bezeichnung	Ergebnis zum 31.12.2021	Ergebnis zum 31.12.2022
2980010	Zugang ARAP Bearbeitungsgeb.Voba mi	30.000,00	30.000,00
2980020	Abgang ARAP Bearbeitungsgeb.Voba oh	-19.500,00	-21.000,00
2980210	Zugang ARAP Anspardarlehen Fondsdar	160.255,88	160.255,88
2980220	Abgang ARAP Anspardarlehen Fondsdar	-142.780,60	-147.117,55
36	4 Nicht durch Eigenkapital gedeckter Fehlbetrag		
37	4.1 Nicht durch Eigenkapital gedeckter Fehlbetrag		
38	Summe Aktiva	47.231.864,08	54.320.096,58
39			
40	Passiva		
41	1 Eigenkapital		
42	1.1 Netto-Position	-7.087.279,52	-7.087.279,52
3001000	Netto-Position	-9.430.378,32	-9.430.378,32
3001100	Korr. Buchungen Eröffnungsbilanz 20	-2.312.927,36	-2.312.927,36
3001101	Verrechnung Vorjahre mit Netto Posi	4.656.026,16	4.656.026,16
43	1.2 Rücklagen und Sonderrücklagen,Stiftungskapital		
44	1.2.1 Rückl.a.Übersch.d.ordentl. Ergebnisses	-3.987.452,46	-4.660.696,62
3250000	Rücklagen aus Überschüssen d ordent	-3.987.452,46	-4.660.696,62
45	1.2.2 Rückl.a.Übersch.d.außerord.Ergebnisses		
46	1.2.3 Sonderrücklagen		
46A	davon: Sonderrücklagen		
46B	davon: Vortragswerte alte zweckgebundene Rücklagen		
46C	davon: Vortragswerte alte Sonderrücklagen		
46D	davon: Vortragswerte alte sonstige Sonderrücklagen		
47	1.2.4 Sonderrücklagen		
48	1.2.4 Stiftungskapital		
49	1.2.4.2 Sonstige Sonderrücklagen		
50	1.3 Ergebnisverwendung		
51	1.3.1 Ergebnisvortrag		
52	1.3.1.1 Ordentliche Ergebnisse aus Vorjahren		
53	1.3.1.2 Außerordentl. Ergebnisse aus Vorjahren	1.547.415,53	1.499.992,74
3320010	außerordentliche Ergebnisse aus Vor	1.547.415,53	1.499.992,74
54	1.3.2 Jahresüberschuss/Jahresfehlbetrag		
55	1.3.2.1 Ord. Jahresüberschuss/Jahresfehlbetrag		
3401000	ordentliches Ergebnis	-1.338.325,91	-665.081,75
5003000	Umsatzerlöse aus Überlassung Gebäu	-1.004.499,55	-1.004.499,55
5004000	Umsatzerlöse aus Überlassung von Re	-126.070,92	-129.592,37
5005000	Umsatzerlöse aus d sonst Nutzung v	-13.886,35	-14.246,57
5060000	Umsatzerlöse aus Handelswaren	-2.037.997,72	-2.257.489,29
5090000	sonstige Umsatzerlöse	-1.206.584,96	-1.419.539,89
5090010	sonstige Umsatzerlöse / Mischschrot	-1.515,01	-2.301,91
5090100	641 Frühstück Kindertagesstätten ab	-42.294,00	-52.474,00
5090110	641 Bastelpauschale u. Vormittagsge	-25.006,00	-30.096,00
5090120	641 Mittagessen Kindertagesstätten	-179.988,00	-213.408,00
5090130	641 Beförderungsentgelt Kindertages	-2.730,00	-2.730,00
5090200	643 Frühstück Kindertagesstätten ab	-26.494,00	-32.354,00
5090210	643 Bastelpauschale u. Vormittagsge	-15.677,00	-18.607,00
5090220	643 Mittagessen Kindertagesstätten	-95.953,00	-113.953,00
5101000	öffentlich rechtliche Verwaltungsge	-1.530.855,25	-1.674.947,57
5110000	öffentlich rechtliche Benutzungsgeb	-3.297.646,14	-3.535.751,73
5110005	Erträge Zuführung PRAP Friedhöfe	955.645,81	1.081.970,06
5110010	Frischwassergebühr	-9.626.163,97	-10.521.573,96
5110015	Frischwassergebühr 5%	-957.851,59	-957.851,59
5110020	Frischwassergebühr ohne Umsatzsteue	-71.939,84	-71.939,84
5110030	Frischwassergebühr Abzähler	313,66	313,66
5110040	Grundgebühr Zähler Frischwasser	-835.672,66	-941.549,63
5110045	Grundgebühr Zähler Frischwasser 5%	-105.793,36	-105.793,36
5110050	Grundgebühr Schmutzwasser	-450.132,83	-485.473,83
5110055	Grundgebühr Niederschlagswasser	-436.494,70	-436.494,70
5110060	Leistungsgebühr Schmutzwasser	-15.567.383,77	-16.670.814,60
5110065	Leistungsgebühr Niederschlagswasser	-4.082.677,81	-4.786.062,16
5110070	Abfallgebühren	-11.114.501,81	-12.006.642,66
5110075	Verkauf von Müllsäcken	-34.621,50	-44.018,40
5110080	641 Vormittags-, Mittags- u. Nachmi	-1.155.497,86	-1.239.699,85
5110085	643 Vormittags-, Mittags- u. Nachmi	-612.591,97	-641.843,30
5110090	641 erweiterte Vormittagsbetreuung	-4.361,00	-4.361,00

Nr.	Bezeichnung	Ergebnis zum 31.12.2021	Ergebnis zum 31.12.2022
5110095	643 erweiterte Vormittagsbetreuung	-99.849,00	-99.849,00
5110100	Grundschule Betreuungsentgelte	-75.340,00	-75.340,00
5110110	Grundschule Essensentgelte	-50.439,00	-50.439,00
5110500	öff.-re. Benutz. Friedhof ohne FinR	-626.326,41	-695.111,40
5150000	Erträge aus Bußgeldern u Verwarnung	-2.248.567,93	-2.468.183,23
5259000	sonstige aktivierte Eigenleistungen	-23.563,90	-45.690,65
5300010	Nebenerlöse aus Verm.u.Verp.gg.verb	-201.224,87	-240.074,99
5300100	Nebenerlöse aus Vermietung und Verp	-712.878,91	-761.607,75
5300200	Mieten und Pachten (ab 2017)	-555.814,61	-679.405,61
5301000	Erlöse aus Kantinenbetrieb	-929,87	-929,87
5302000	Nebenerlöse aus Abgabe von Energie		-1.540,00
5303000	Nebenerlöse aus Veranstaltungen	-69.604,43	-70.204,43
5309100	Konzessionsabgaben	-3.637.284,11	-3.887.350,40
5309900	andere sonstige Nebenerlöse	-165.347,28	-169.582,28
5309910	641 Sprachheilpädagogische Betreuun	-23.994,00	-23.994,00
5309915	643 Sprachheilpädagogische Betreuun	-18.762,00	-18.762,00
5330000	Erträge aus Schadensersatzleistung	-37.519,02	-38.760,58
5380000	Erträge Herabsetz/Auflös Rückst (au	-332.363,37	-332.968,91
5380100	Erträge Herabsetz/Auflös Rückst Pen	-487.785,25	-543.237,25
5380200	Erträge Herabsetz/Auflös Rückst Bei	-15.273,00	-23.482,00
5380300	Erträge Herabsetz/Auflös Rückst Alt	-57.585,74	-57.585,74
5391010	Steuererstattungen Vorjahre	-48.037,95	-48.037,95
5392000	Eigenbeteil. Wahlleistungen § 6a HB	-8.070,30	-9.204,30
5392001	Eigenbeteil. Wahlleistungen § 6a HB	-8.883,00	-57.641,26
5399000	andere sonstige betriebliche Ertrag	-4.483,56	-4.483,56
5399020	andere sonst.betriebl.Erträge Raitz	-3.762,89	-3.762,89
5401001	Allg Finanzzuweis d Landes nach FAG	-46.269,00	-46.269,00
5401010	Schlüsselzuweisungen	-45.924.727,00	-51.113.661,00
5401090	sonst allgemeine Finanzzuweisungen		
5410100	Sonstige Zuweisungen der EU	-7.500,00	-7.500,00
5410300	Sonstige Zuweisungen des Landes	-848.391,90	-848.391,90
5410310	Bedarfszuw. d Landes nach LAG,Lande	-646.250,00	-646.250,00
5410311	Verrrechnungskto Landesausgleichsst		
5410390	Andere sonstige Zuweisungen d Lande	-475,00	-475,00
5410400	Sonst Zuweis d Gemeinden u Gemeinde	-1.849,90	-1.849,90
5410500	Sonst. Zuweisungen von Zweckverbän	-20.502,50	-20.502,50
5410800	Sonst Zuweis von privaten Unternehm	-9.110,00	-9.110,00
5410900	Sonst Zuweisungen v übrigen Bereich	-150,00	-150,00
5420100	Zuweisungen für lfd Zwecke vom Bund	-55.990,00	-55.990,00
5421000	Zuweisungen für lfd Zwecke vom Land	-5.890.739,63	-7.096.371,12
5422000	Zuweisungen f lfd Zwecke von Gemein	-964.146,81	-1.037.459,31
5424000	Zuweisungen für lfd Zwecke gesetzl.	-114.565,81	-114.565,81
5427000	Zusch. für lfd Zwecke von priv Unte	-16.350,00	-16.350,00
5428000	Zusch. für lfd Zwecke von übrigen B	-187.353,28	-236.961,81
5460088	Erträge Auflösung SOPO KIP (Tilg.La	-14.573,40	-21.299,59
5460099	Erträge Auflösung SOPO Sonderinvest	-349.613,26	-403.261,44
5460100	Erträge Auflös SOPO Invest vom öffe	-4.147.722,57	-4.518.449,02
5461000	Erträge Auflös SOPO Invest nicht öf	-756.695,77	-807.450,17
5462000	Erträge Auflösung von SOPO Investi	-2.248.854,44	-2.372.096,00
5463000	Erträge Auflösung von SOPO für den		
5470100	Kostenbeiträge u Aufwendungsersatz,	-18.500,00	-18.500,00
5477000	Ausgleichsleistungen Familienleistu	-3.634.474,43	-3.976.908,42
5480100	Kostenerstattungen vom Bund	-4.479,42	-4.479,42
5481000	Kostenerstattungen vom Land	-28.703,18	-33.856,59
5482000	Kostenerstattungen von Gemeinden/GV	-321.015,84	-389.941,25
5483000	Kostenerstattungen von Zweckverbänd	-325.381,84	-344.381,84
5484000	Kostenerstattungen von gesetzl. Soz	-15.204,51	-15.204,51
5484099	Kostenerstattungen Sozialversicheru	-103.042,67	-106.255,58
5485000	Kostenerstattungen von verb Unterne	-63.779,88	-68.704,35
5487000	Kostenerstattungen von priv Unterne	-2.174,96	-2.174,96
5488000	Kostenerstattungen von übrigen Bere	-1.044.953,45	-1.048.723,45
5488001	Kostenerstattungen Sozialversicheru	-36.786,40	-36.786,40
5488100	641 Frühstück Kindertagesstätten	-37.122,00	-37.122,00
5488110	641 Bastelpauschale u. Vormittagsge	-24.792,00	-24.792,00
5488120	641 Mittagessen Kindertagesstätten	-139.837,50	-139.837,50
5488130	641 Beförderungsentgelt Kindertages	-18.300,00	-18.300,00
5488200	643 Frühstück Kindertagesstätten	-27.882,00	-27.882,00
5488210	643 Bastelpauschale u. Vormittagsge	-18.585,00	-18.585,00
5488220	643 Mittagessen Kindertagesstätten	-116.039,00	-116.039,00
5488230	643 Beförderungsentgelt Kindertages	-6.105,00	-6.105,00
5490000	andere Kostenersatzleistungen und E	-5.515,19	-5.515,19
5500100	Gemeindeanteil an der Einkommensteu	-51.919.569,60	-57.141.386,93

Nr.	Bezeichnung	Ergebnis zum 31.12.2021	Ergebnis zum 31.12.2022
5504000	Gemeindeanteil an der Umsatzsteuer	-4.328.385,48	-4.864.467,72
5551000	Grundsteuer A	-622.531,09	-685.229,83
5552000	Grundsteuer B	-16.609.505,30	-18.519.962,06
5553000	Gewerbesteuer	-22.239.392,34	-24.750.731,91
5559120	Sonst Vergnügungsst, einschl Spiele	-566.642,18	-639.886,30
5559200	Hundesteuer	-569.376,58	-627.629,58
5559600	Zweitwohnungssteuer	-132.898,47	-139.330,67
5591100	Fremdenverkehrsabgaben	-273.242,73	-282.058,82
5591900	sonst steuerähn. Abgaben nicht zwe	-10,80	-10,80
5610000	Ertr. aus Beteil. an anderen verb.	-180,16	-180,16
5620000	Ertr.von verb. UN aus Ausleihungen	-12.970,63	-12.970,63
5630000	Ertr.aus Betl.an nicht verb.UN m.de	-254,25	-254,25
5640000	Erträge aus anderen Beteiligungen	-103.400,00	-103.400,00
5710100	Bankzinsen	-83.059,33	-83.059,33
5712000	Zinsen von Sparkassen	-1.441,19	-1.441,19
5730000	Bürgschaftsprovisionen	-910,00	-910,00
5760000	Zinsen für Forderungen	-985,00	-985,00
5761000	Säumniszuschläge	-222.259,11	-237.460,79
5762000	Mahngebühren öff.-rechtl.	-82.254,90	-91.064,40
5763000	Verzinsung von Steuernachforderunge	-201.378,60	-200.522,60
5790900	Übrige sonstige Zinsen und ähnl. Er	-14.641,15	-14.944,58
6001000	Rohstoffe/ Material/ Vorprodukte/ F		
6010100	Aufw. für Büromat. u. Drucks. d. Ve	601.645,57	666.073,59
6011000	Lehr- und Unterrichtsmittel	57.290,74	58.597,67
6020000	Hilfsstoffe	181.730,74	184.181,43
6030100	Betriebsstoffe/Verbrauchswerkzeuge	32.749,61	68.783,70
6030200	Praxis- u. Laborbedarf, Arzneimitte	133,22	133,22
6051000	Strom	3.821.128,58	4.127.456,49
6052000	Gas	1.210.985,42	1.286.500,66
6054000	Heizöl	305.210,64	366.043,38
6055000	Treibstoffe	397.944,88	452.534,03
6056000	Wasser	561.191,22	584.787,34
6057000	Abwasser	2.191.251,80	2.472.945,22
6061000	Materialaufw. für Gebäude u. Außena	471.807,31	580.444,88
6062000	Materialaufw. für techn. Anlagen in	69.537,45	70.061,53
6063000	Materialaufw. für Einrichtungen und	657.479,72	877.476,64
6065000	Materialaufw. für Straßen, Wege, Pl	359.253,63	401.481,25
6069000	sonstiger Aufw. für Reparatur u. In	159.724,97	166.361,24
6070000	Aufw. für Berufskleidung, Arbeitssc	351.379,22	376.645,43
6081000	Reinigungsmaterial	86.184,81	94.460,00
6089000	übriger sonstiger Materialaufwand	239.137,49	275.651,85
6101000	Fremdleist. für Erzeugnisse u. and.	785.636,21	854.716,65
6101010	Fremdleist. für Kindergartenfahrdie	77.565,24	77.565,24
6110000	Fremdleistungen für Auftragsgewinnu	155.591,64	155.591,64
6120000	Entwickl.-, Versuchs- und Konstr.Ar	571.848,31	601.781,91
6131000	Aufw. Entsch. ehrenamtl. Tätige (so	383.679,49	414.079,49
6131010	Aufw. Entsch. ehrenamtl. Tätige Ort	2.145,00	2.145,00
6131020	Aufw. Entsch. ehrenamtl. Tätige Fra	5.910,00	7.220,00
6132000	Aufwand für Leiharbeitskräfte		
6139000	sonstige weitere Fremdleistungen	867.742,65	936.898,22
6161000	Instandh. Gebäude, Außenanl. (Bauun	6.895.448,66	7.844.644,61
6162000	Instandh. von techn. Anlagen in Bet	136.124,15	155.253,85
6163000	Instandh. von Einrichtungen und Aus	54.853,73	63.920,61
6164000	Instandhaltung von Fahrzeugen	636.809,75	707.315,35
6165000	Instandh. v. Sachanl. Gemeingebr.,	896.297,97	1.003.469,07
6166000	Wartungskosten	720.946,79	799.773,43
6169000	sonstige Fremdinstandhaltung	5.910,55	12.592,83
6171000	Aufwendungen für Fremdentsorgung	386.517,60	431.744,13
6172000	Beleuchtungs - Contracting	56.909,33	56.909,33
6173000	Fremdreinigung	595.447,94	681.080,91
6179000	And. sonstige Aufwendungen für bezo	2.687.160,22	2.972.912,58
6201000	Entg. für geleist. Arbeitszeit (ein	28.434.420,39	31.383.242,82
6201001	Leistungsentgelt Beschäftigte	406.391,33	456.240,91
6201030	Entg. Aushilfen (einschl. Zulagen)	486,04	486,04
6251000	Altersteilzeit Personalaufwand Besc	677.329,44	677.329,44
6251005	Altersteilzeit ZVK Beschäftigte	98.506,00	98.506,00
6251006	Altersteilzeit SozVers Beschäftigte	244.561,46	244.561,46
6251010	Aufstockung Altersteilz. Pers.aufw.	206.335,96	206.335,96
6301000	Dienst-, Amtsbezüge einschl. tarifl	4.134.820,33	4.474.846,30
6381000	Altersteilzeit Personalaufwand Beam	298.466,24	298.466,24
6381010	Aufstockung Altersteilzeit Personal	118.460,55	118.460,55
6401000	AG-Anteil zur Sozialvers. Entgeltbe	5.850.475,36	6.481.368,42

Nr.	Bezeichnung	Ergebnis zum 31.12.2021	Ergebnis zum 31.12.2022
6401100	AG-Anteil zur Sozialvers. EFETS u.ä	181,63	181,63
6420000	Beiträge z. Berufsgenossenschaft u.	517.730,41	566.556,58
6440100	Versorgungsbezüge Beamte		
6441000	Beihilfen an Versorgungsempfänger	446.834,90	528.253,80
6450100	Aufw. an Versorgungskassen Beamte	3.942.606,82	4.337.468,23
6451000	Auf. an Verso. kassen f tarifl. Bes	2.152.462,71	2.152.462,71
6460100	Zuführung zu Pensionsrückstellungen	1.545.499,00	1.615.688,00
6461000	Zuführung zu Beihilferückstellungen	456.888,00	454.114,00
6470000	Zukunftsicherung/Zusatzversorg. Ent	225.407,14	464.146,04
6481000	RS Altersteilzeit Personalaufwand B	-5.187,82	-5.187,82
6482000	RS Altersteilzeit Personalaufwand B	-551.824,67	-551.824,67
6490100	Beihilfen Bezügebereich	174.240,59	243.518,74
6491000	Beihilfen Entgeltbereich	179,00	179,00
6513000	Aufw. f. übernommene Fahrtk. von Bedi	1.857,59	1.857,59
6530000	Aufwendungen für pers.bezogene Vers		
6550000	Aufwendungen für Dienstjubiläen	9.821,04	11.206,04
6560000	Aufw. für Belegschaftsveranstaltung	22.266,19	24.834,66
6590000	übrige sonstige Personalaufwendungen	98.773,57	111.963,18
6611000	Abschr. auf Konzessionen u. a. Schu	52.540,70	85.501,80
6615000	Abschr. aktivierte Investzuw.,-zusc	94.787,11	109.629,59
6620000	Abschr. Gebäude u. -einr. , SachAnl	12.010.587,90	12.963.702,90
6630000	Abschr. auf techn. Anlagen u. Masch	97.162,57	115.891,28
6641000	Abschr. auf andere Anlagen	30.878,20	38.396,71
6642000	Abschr. auf Betriebsausstattung	266.384,49	291.591,02
6643000	Abschr. auf Fuhrpark	424.689,47	529.800,04
6645000	Abschr. auf Geschäftsausstattung	270.014,31	298.740,75
6650000	Abschreibung geringwertige Wirtscha	283.111,18	317.501,49
6671000	Abschreibung auf Ford. Wg. Uneinbri	33.744,43	33.744,43
6672000	Einzelwertberichtigung	831.464,02	932.765,53
6673000	Pauschalwertberichtigung	4.087,83	4.112,71
6690059	Abschreibung KIP	89.103,27	137.282,33
6690099	Abschreibungen Sonderinvest.program	399.558,10	437.054,38
6701000	Mieten, Pachten, Erbbauzinsen	67.253,08	147.336,77
6710000	Leasing	882.710,20	961.930,71
6720000	Lizenzen und Konzessionen	4.420,48	12.360,18
6730000	Gebühren	123.591,09	154.856,25
6730100	Erstattung Betriebskostenvertrag Ku	469.800,50	469.800,50
6730110	Gebühren; Abwasserverband	1.470,42	1.470,42
6750000	Bankspesen / Kosten d. Geldverkehrs	99.057,52	115.723,18
6771000	Aufw. für Sachverst., Rechtsanwälte	279.238,41	340.009,37
6772000	Aufw. für Steuerberatung & Wirtscha	540.921,74	591.761,70
6773000	Aufw. für betriebswirtsch. Beratung	1.142,40	1.142,40
6779000	Aufw. für andere Beratungsleistunge	346.718,25	448.663,51
6790000	sonstige Aufw. f. d. Inanspruchn. v	1.017.703,13	1.075.216,11
6790100	sonstige Aufw. Betriebskostenerstat	11.901.519,80	11.901.519,80
6810000	Aufw. für Zeitungen u Fachlit. d. V	95.840,04	101.767,75
6820000	Porto und Versandkosten	342.714,48	368.942,93
6831000	Datenübertragungskosten	9.545,12	10.692,24
6832000	Telefonkosten	193.161,53	217.085,12
6840000	amtliche Bekanntmachungen	37,49	37,49
6850000	Reisekosten	46.288,47	50.819,51
6860100	Aufw. für Verfügungsmittel	10.154,82	10.615,72
6861000	Aufw. für Öffentlichkeitsarbeit	13.455,14	13.455,14
6862000	Aufw. für Gästebewirtung (Repräsent	37.116,06	37.956,49
6869000	sonst. Aufwendungen für Repräsentat	47.314,64	55.967,73
6871000	Geschenke bis 35 €	838,63	838,63
6872000	Geschenke über 35 €	63,55	63,55
6880000	Aufw. Für Fort- und Weiterbildung	222.799,46	252.877,66
6890000	sonstige Aufwendungen für Kommunika	39,56	39,56
6900100	Beiträge f. Gebäudebezogene Versich	223.375,10	244.596,14
6901000	Kfz-Versicherungsbeiträge	177.401,21	196.206,39
6909000	Beiträge für sonstige Versicherunge	577.850,96	624.171,03
6910000	Beitr. Wirtschaftsverb. & Berufsver	431.671,55	468.935,18
6920000	Aufw. für Schadensersatzleistungen	19,00	169,00
6970100	Einstellungen in den SOPO für Gebüh	1.018.250,45	453.001,18
6991000	Säumniszuschläge	151,00	151,00
6992000	Kurs- und Zahlungsdifferenzen	100,00	100,00
6993000	übrige sonstige betriebliche Aufwen	255,44	255,44
7020000	Grundsteuer	98.293,85	113.588,18
7030000	Kfz-Steuer	42.502,49	46.595,49
7080000	Verbrauchssteuern	38,19	38,19
7090000	sonstige betriebliche Steuern	126,76	148,20

Nr.	Bezeichnung	Ergebnis zum 31.12.2021	Ergebnis zum 31.12.2022
7119000	Übrige Sonstige Zuweisungen und Zus	2.334,00	2.334,00
7122000	Zuweisungen für laufende Zwecke an	20.915,00	20.915,00
7123000	Zuw. für lfd. Zwecke an Zweckverbän	5.736.963,67	5.736.963,67
7124000	Zuw. für lfd. Zwecke an gesetzl. So	2.131.711,50	2.131.711,50
7125000	Zusch. lfd. Zwecke verb. Unt., Sond	1.884.000,00	2.044.000,00
7126000	Zusch. lfd. Zwecke sonstige öffentl	1.369.756,34	1.369.756,34
7127000	Zuschüsse für lfd. Zwecke an privat	171.923,40	171.923,40
7128000	Zuschüsse für laufende Zwecke an üb	352.278,78	352.278,78
7130800	Schuldendiensthilfen an übrige Bere	29.493,97	30.771,64
7170100	sonstige Erstattungen an den Bund	22.500,52	22.500,52
7171000	sonstige Erstattungen an das Land	4.817,50	6.052,48
7172000	sonstige Erstattungen an Gemeinden	1.142,40	45.410,22
7172001	sonstige Aufw. Betriebskostenerstat		2.658.751,57
7173000	sonstige Erstattungen an Zweckverbä	7.869.460,25	8.769.355,02
7174000	sonstige Erst. an die gesetzl. Sozi	6.555,30	6.555,30
7175000	sonstige Erstattungen an verbundene	255.822,61	255.822,61
7175001	Erstattung Betriebskostenvertrag Ku		63.283,90
7176000	sonstige Erst. an sonstige öffentl.	1.521,00	1.521,00
7282000	Sonstige soziale Erstattungen Gemei	173.665,72	173.665,72
7288000	Sonstige soziale Erstattungen an üb		100,00
7290100	Aufwendungen für Ehrungen, Preisg.	25,00	25,00
7299000	Andere Aufwendungen für sonst.Leist	24.485,49	25.708,89
7353110	Kompensationsumlage § 40c FAG	713.999,64	713.999,64
7353117	Heimatumlage	208.162,59	346.228,67
7354100	Kreisumlage	43.351.978,00	47.981.437,00
7354101	Rückstellung für Kreisumlage	298.217,30	519.988,39
7354200	Schulumlage	27.556.610,32	30.274.292,32
7354201	Rückstellung für Schulumlage	175.065,77	305.254,48
7354900	andere Umlagen		
7355000	Aufw. aus steuerähnli. Umlagen an Zw	8.278.382,50	8.278.382,50
7380100	Gewerbesteuerumlage	3.687.156,54	3.909.331,84
7410000	Körperschaftsteuer	124.374,15	130.122,63
7410010	Körperschaftsteuer Vorjahre	17.050,64	17.050,64
7490000	sonst. Steuern vom Einkommen und Er	5.568,04	5.563,00
7490010	Solidaritätszuschlag Vorjahre	881,21	881,21
7680000	Aufwendungen aus Verlustübernahme	10.307.597,80	10.307.597,80
7680001	Aufwendungen aus Verlustübernahme		940.000,00
7681000	Aufwendungen aus Abdeckung Altverlu	41.000,00	41.000,00
7710000	Bankzinsen	2.615.420,53	2.921.941,38
7710001	Bankzinsen Kassenkredite	125.438,03	125.438,03
7710099	Kreditzinsen "Zinsdienstumlage"	241.348,67	243.699,67
7730000	Auflösung von Disagio	19.500,00	21.000,00
7730200	Sonderbeiträge Ansparraten	122.328,92	126.665,87
7750000	Zinsen für sonst. Verbindlichkeiten	-91.228,82	-93.413,82
7761000	Zinsen & ähnl. Aufwendungen an Land	133.400,84	142.394,88
7765000	Zinsen & ähnl. Aufw. an Beteil. & S	9.344,06	9.344,06
7766000	Zinsen & ähnl. Aufw. an sonst. öffe	8.877,99	8.877,99
7768000	Zinsen & ähnl. Aufw. an sonst. inlä	1.300.104,64	1.300.104,64
7769000	Zinsen & ähnl. Aufw. an sonst. ausl		
7790000	sonst. Zinsen & ähnl. Aufwendungen	4.786,49	4.786,49
7790010	Erstattungszinsen Gewerbesteuervera	74.627,50	75.039,50
56	1.3.2.2		
	Außerord.Jahresüberschuss/Jahresfehlbetrag		
3410000	außerordentliches Ergebnis	-2.801.421,26	-2.753.998,47
5901000	Erträge aus Spenden Nachlässen und	-5,00	-5,00
5901100	Erträge Spenden, Nachl. Schenk. übr	-694,18	-694,18
5910000	Ertr. aus der Veräuß.von Grundst.,G	-1.253.296,47	-1.253.296,47
5912000	Ertr. aus der Veräuß.v. Vermögensge	-20.575,77	-26.931,39
5912100	Ertr. aus der Veräuß.v. Vermögensge	-300,00	-300,00
5920000	Zuschreibungen Sachanlagen	-608,75	-608,75
5940900	sonstige Anteile	-10.290,76	-10.290,76
5980200	Erträge aus Herabs. u. Aufl. von EW	-337.302,36	-338.248,22
5989000	sonstige periodenfremde Erträge	-746.801,68	-791.332,99
5990900	sonstige außerordentliche Erträge	-10.256,26	-10.436,76
5990910	sonstige außerordentliche Erträge i	-117.405,96	-121.249,16
5991000	Ausbuchung Kleinbeträge	-589,25	-708,45
7490100	Steuernachzahlungen Vorjahre	32.010,11	32.010,11
7911000	außerplanmäß. Abschr. auf Sachanlag	929.568,32	934.562,97
7912000	außerplanmäß. Abschr. auf Finanzanl	3.907.000,00	3.908.500,00
7941000	Verl. aus Abgang von Sachanlagen	68.313,99	69.431,59
7941200	Verl. aus Abgang v. Vermögensgegens	9.822,76	9.822,76
7970000	periodenfremde Aufwendungen	292.386,96	293.165,11

Nr.	Bezeichnung	Ergebnis zum 31.12.2021	Ergebnis zum 31.12.2022
7990000	sonstige außerordentliche Aufwendun	59.097,58	59.097,58
7990100	Ausbuchung Kleinbeträge	1.347,98	1.510,48
57	2 Sonderposten		
58	2.1 Sonderp.f.erh.Inv.Zuw.-zusch. u. - beiträge		
59	2.1.1 Zuweisungen vom öffentlichen Bereich	-8.044.270,40	-8.028.627,59
3600100	SOPO aus Zuweisungen vom Bund	12.683,74	15.774,06
3600110	Zugänge SOPO aus Zuweisungen vom Bu	-46.949,34	-46.949,34
3601000	SOPO aus Zuweisungen vom Land	2.262.028,65	2.446.627,58
3601010	Zugänge SOPO aus Zuweisungen vom La	-7.517.726,25	-7.529.504,38
3602000	SOPO aus Zuweisungen von Gemeinden	192.547,53	205.133,22
3602010	Zug. SOPO aus Zuweisungen von Gemei	-476.700,75	-542.086,35
3603000	SOPO aus Zuweisungen von Zweckverbä	129.226,64	147.763,68
3603010	Zug. SOPO aus Zuweisungen von Zweck	-544.723,84	-544.723,84
3604000	SOPO aus Zuweisungen vom sonst. öff	11.800,81	14.370,84
3604010	Zug. SOPO aus Zuw. vom sonst. öffnen	-38.522,97	-38.522,97
3621000	SOPO aus pausch. Investzuweisungen	1.546.441,20	1.695.785,64
3621010	Zug.SOPO aus pausch. Investzuweisun	-2.224.841,20	-2.382.841,20
3640130	Sopo bed.rückz.Zuw.v.Bund KIP	67.854,47	96.392,77
3640131	Zug SOPO a.bed.rückz.Zuw.v.Bund KIP	-758.942,32	-939.236,60
3641000	SOPO aus bed. Rückz.Zuweis. f Inves	14.573,40	21.299,59
3641010	Zug SOPO a.bed. Rückzb.Zuweis.f Inv	-201.785,60	-201.785,60
3641980	Zukunftsinvestitionsgesetz SOPO (Ti	9.397,75	10.277,06
3641981	Zug Zukunftsinvestitionsgesetz SOPO	-26.379,02	-26.379,02
3641990	Sonderinvestitionsprogramm SOPO (Ti	272.361,04	296.591,61
3641991	Zug Sonderinvestitionsprogramm SOPO	-726.614,34	-726.614,34
60	2.1.2 Zuschüsse vom nicht. öffentl. Bereich	-784.450,47	-750.382,36
3617000	SOPO aus Zusch. von privaten Untern	262.870,31	274.736,78
3617010	Zug.SOPO aus Zusch. von privaten Un	-369.998,63	-369.998,63
3618000	SOPO aus Zusch. von übrigen Bereich	425.649,02	462.276,68
3618010	Zug. SOPO aus Zusch. von übrigen Be	-1.082.095,33	-1.098.781,62
3637000	SOPO Zuschüsse von privaten Unterne	27.847,40	29.149,40
3637010	Zug SOPO Zuschüsse von privaten Unt	-34.748,00	-34.748,00
3638000	SOPO aus Zuschüssen von übrigen B	58.538,19	59.496,46
3638010	Zug SOPO aus Zuschüssen von übrig	-72.513,43	-72.513,43
61	2.1.3 Investitionsbeiträge	-1.860.176,86	-1.773.317,74
3660100	Sonderposten aus Beiträgen	2.250.566,65	2.373.808,21
3660110	Zug Sonderposten aus Beiträgen	-4.110.743,51	-4.147.125,95
61A	2.2 Sonderposten für den Gebührenaussgleich	-1.018.250,45	-446.733,53
3690011	Zug. Sonderposten für den Gebührena	-2.095.812,88	-2.095.812,88
3690012	Abg. Sonderposten für den Gebührena	1.077.562,43	1.649.079,35
61B	2.3 Sonderposten für Umlagen nach § 50 Abs. 3 FAG		
62	2.4 sonstige Sonderposten		
63	3 Rückstellungen		
64	3.1 Rückstellung für Pensionen u. ähnl.Verpflicht.	-5.647.975,00	-5.651.729,00
3700100	Verpflichtungen f eingetretene Pens	-3.632.742,00	-3.542.312,00
3701000	Verpflichtungen f unverfallbare Anw	-1.108.529,00	-1.213.696,00
3720000	Beihilfeverpflichtungen gegenü Vers	-649.174,00	-620.636,00
3730000	Beihilfeverpfl.ggeg.Beamten u. Arbei	-257.530,00	-275.085,00
65	3.2 Rückst.f.Finanzausgl.u.Steuerschuldverh.	-473.283,07	-825.242,87
3870100	Rückstellungen für Kreisumlage	-298.217,30	-519.988,39
3871000	Rückstellungen für Schulumlage	-175.065,77	-305.254,48
66	3.3 Rückst.f.d.Rekultivierung u.Nachs.Abfalldep.		
67	3.4 Rückst.f.d.Sanierung von Altlasten		
68	3.5 Sonstige Rückstellungen	-396.495,50	-486.258,45
3990100	Rückstellungen für Urlaubs- u. Zei	-182.096,99	-210.817,73
3990200	Rückstellungen Leistungsentgelt	-2.443,33	-1.690,09
3994000	Rückstellungen für Rechts- u Berat	-109.420,00	-130.550,00
3999000	andere sonst. Rückst. f ungewisse V	-102.535,18	-143.200,63
69	4 Verbindlichkeiten		
70	4.1 Anleihen		
70A	davon: RLZ bis einschl.1 Jahr		
70B	davon: RLZ größer 1 Jahr		
71	4.2 Verbindlichkeiten aus Kreditaufnahmen	-14.694.870,17	-20.937.208,53
	Invest.		
4201000	Verb. Kreditaufnahmen f Investition	1.203.588,38	1.203.588,38
4201010	Zugang Verb. Kreditaufn. f Investit	-2.168.292,15	-2.168.292,15
4201020	Abgang Verb. Kreditaufn. f Investit	964.703,77	964.703,77
4201990	Sonderinvestitionsprogramm Verb.(Ti	676.238,90	676.238,90

Nr.	Bezeichnung	Ergebnis zum 31.12.2021	Ergebnis zum 31.12.2022
4201991	Zug Sonderinvestitionsprogramm Verb	-701.205,00	-701.205,00
4201992	Abg Sonderinvestitionsprogramm Verb	24.966,10	24.966,10
4205010	Zugang Verb.Kreditaufn Invest. s.öf		
4206010	Zugang Verb. Kreditaufn.f Invest. b		
4206020	Abgang Verb. Kreditaufn.f Invest. b		
4206990	Verb. Kreditaufnahmen f Sonderinves	34.250,00	34.250,00
4206991	Zugang Verb. Kreditaufn.f Sonderinv	-34.250,00	-34.250,00
4206100	Verb. Kreditaufn Invest sonst öffen	2.687.787,86	2.687.787,86
4206110	Zugang Verb.Kreditaufn Invest s.öff	-4.363.124,97	-4.363.124,97
4206120	Abgang Verb.Kreditaufn Invest s.öff	1.057.449,54	1.057.449,54
4206121	Mühlstraße 18a + 20a Vertrag: 74237		9.670,07
4206122	Jahnstraße 2 Vertrag: 7465609035		634,00
4206123	Erneuerung Brunnen-Wandelhalle Vert		7.669,38
4206124	DorferneuerungsmaßnahmenVertrag: 75		7.669,38
4206126	Neubau Trink- Wandelhalle Vertrag:		5.112,92
4206127	Kanalerneuerung Frankf. Str. Vertra		4.095,71
4207100	Verb. Kreditaufn.f Invest. b Kredit	-3.891.376,24	-3.891.376,24
4207110	Zugang Verb. Kreditaufn.f Invest. b	-17.346.964,54	-24.866.964,54
4207120	Abgang Verb. Kreditaufn.f Invest. b	9.073.631,37	9.073.631,37
4207121	DG Hyp Vertrag: 3021493609		12.952,32
4207122	DG Hyp Vertrag: 3021493610		5.909,29
4207123	Helaba Vertrag: 800031232		73.699,34
4207124	Helaba Vertrag: 800041306		4.565,82
4207125	Helaba Vertrag: 800041307		14.486,94
4207126	Helaba Vertrag: 800041308		25.202,44
4207127	Helaba Vertrag: 800065093		54.702,38
4207128	Helaba Vertrag: 800074216		20.966,81
4207129	Helaba Vertrag: 802193011		44.810,85
4207130	Helaba Vertrag: 800104530		61.839,22
4207131	Landesb. BW Vertrag: 606 005 498		281.357,07
4207132	Sparkasse Vertrag: 600314132		53.432,23
4207133	Volksbank Vertrag: 52211289		16.139,98
4207134	Volksbank Vertrag: 252211289		33.608,43
4207135	WI Bank Vertrag: 7500912218		17.623,97
4207136	DZ Hyp Vertrag: 3307209100		26.155,84
4207137	DZ Hyp Vertrag: 3308993900		70.502,17
4207138	DKB Vertrag: 6703073293		99.271,65
4207139	DZ Hyp Vertrag: 3322562400		132.000,00
4207140	DKB Vertrag: 6720167318		90.450,04
4207210	Zug. Verb.Kreditaufn.f Inv.b.Kredit	-1.250.225,00	-1.250.225,00
4207220	Abg.Verb.kreditaufn.f.Inv.b.Kredit	112.000,00	112.000,00
4207221	Err. Feuerwache Kinzigtal Vertrag:		28.000,00
4207222	Staffellöschfahrzeug FFW BK Vertrag		8.505,63
4207223	Gerätewagen Feuerwehr BK Vertrag: 7		8.505,63
4207224	Tanklöschfahrzeug Feuerwehr BK Vert		17.500,00
4207986	Zugang Verb. Kreditaufnahme KIP Bun	-328.228,02	-328.228,02
4207987	Abgang Verb.Kreditaufnahme KIP Bund	19.616,54	19.616,54
4207988	Dachsanierung Kita Mümlingstraße Ve		395,74
4207989	Heizung Sportzentrum Vertrag: 75014		304,26
4207990	Verb. Kreditaufn. Sond.Invest.pr. I	-710.488,90	-710.488,90
4207991	Zugang Verb. Kreditaufn.f Sonderinv		
4207992	Abgang Verb. Kreditaufn.f Sonderinv	245.151,80	245.151,80
4207993	Straßensan. Am Momartsberg Vertrag:		1.000,00
4207994	Brennwertgeräte Kita Vertrag: 75000		141,66
4207995	Dachsan. Große Sporthalle Vertrag:		2.498,06
4207996	Dachsan. Kleine Sporth. Vertrag: 75		1.027,33
4207997	San. Verbind. u. Umkleide Vertrag:		2.560,57
4207998	Einbau gedämmtes Rolltor Gerätelage		347,57
4207999	Erweiterung Kita Kammerbau Vertrag:		904,60
4208001	Löschgruppenfahrzeug Vertrag: 75000		12.968,63
4208002	San. Stadtstraßen Vertrag: 75000618		2.054,40
4208003	Straßenneubau Forststr. Kernstadt V		300,00
4208004	Warmwasserspeicher Freibad Vertrag:		61,12
4208005	DGH neue Brennwertgeräte Vertrag 75		97,56
4208006	Dachsanierung Sportlerheim Vertrag:		221,70
4208007	Ern. Holzverbl. U. Klappläd. Altenw		123,58
4208008	Schwallwasserkammer Freibad Vertrag		422,26
4208009	Alte Schule Momart Vertrag: 7500070		56,66
4208011	Brennwertgeräte Sportlerheim Vertra		46,66
4208012	Brennwertge. Kita E-G Vertrag: 7500		67,14
4208013	DGH Kimbach7500070623		58,34
4208014	Alte Schule Kimbach Vertrag: 750007		68,46

Nr.	Bezeichnung	Ergebnis zum 31.12.2021	Ergebnis zum 31.12.2022
4208015	Sanitäreinrichtung Kita Zell Vertra		336,02
4208016	Bauhof BK Brennwertgerät Vertrag: 7		57,46
4208017	Erneuerung Verbingungsstraße Vertra		8.407,74
4208018	Sanierung Rentenmeisterei Vertrag:		1.161,50
4208019	Kindergarten BK Vertrag: 7502051510		980,00
4208021	Kindergarten Etzen Gesäß Vertrag: 7		490,00
4208022	Kindergarten Nieder-Kinzig Vertrag:		230,00
4208023	Außenbereich KiGa EG Vertrag: 75020		100,00
4208024	Sonnenschutz KiGa BK Vertrag: 75020		100,00
4208025	Außenbeleuchtung Rathaus Vertrag: 7		1.103,50
4208026	Beleuchtung Sporthalle Vertrag: 750		300,00
4208027	Fahrzeug Bauhof Vertrag: 7502051517		700,00
4208028	Rolltore FWGH Fürstengrund Vertrag:		100,00
4208029	Rolltore FWH BK Vertrag: 7502051519		130,00
4208030	Kastenwagen Bauhof Vertrag: 7502051		300,00
4208031	San Räume KiGa alte Schule Zell Ver		300,00
4290000	sonst Verbindlichkeiten gegenüber	-99,61	
71A	davon: Vortragswerte alte	-99,61	
	Vermögensglied.		
4201000	Verb. Kreditaufnahmen f Investition	1.203.588,38	1.203.588,38
4201010	Zugang Verb. Kreditaufn. f Investit	-2.168.292,15	-2.168.292,15
4201020	Abgang Verb. Kreditaufn. f Investit	964.703,77	964.703,77
4201990	Sonderinvestitionsprogramm Verb.(Ti	676.238,90	676.238,90
4201991	Zug Sonderinvestitionsprogramm Verb	-701.205,00	-701.205,00
4201992	Abg Sonderinvestitionsprogramm Verb	24.966,10	24.966,10
4205010	Zugang Verb.Kreditaufn Invest. s.öf		
4206010	Zugang Verb. Kreditaufn.f Invest. b		
4206020	Abgang Verb. Kreditaufn.f Invest. b		
4206990	Verb. Kreditaufnahmen f Sonderinves	34.250,00	34.250,00
4206991	Zugang Verb. Kreditaufn.f Sonderinv	-34.250,00	-34.250,00
4290000	sonst Verbindlichkeiten gegenüber	-99,61	
71B	davon: RLZ bis einschl.1 Jahr		
71C	davon: RLZ größer 1 Jahr	-14.694.770,56	-20.937.208,53
4206100	Verb. Kreditaufn Invest sonst öffen	2.687.787,86	2.687.787,86
4206110	Zugang Verb.Kreditaufn Invest s.öff	-4.363.124,97	-4.363.124,97
4206120	Abgang Verb.Kreditaufn Invest s.öff	1.057.449,54	1.057.449,54
4206121	Mühlstraße 18a + 20a Vertrag: 74237		9.670,07
4206122	Jahnstraße 2 Vertrag: 7465609035		634,00
4206123	Erneuerung Brunnen-Wandelhalle Vert		7.669,38
4206124	DorferneuerungsmaßnahmenVertrag: 75		7.669,38
4206126	Neubau Trink- Wandelhalle Vertrag:		5.112,92
4206127	Kanalerneuerung Frankf. Str. Vertra		4.095,71
4207100	Verb. Kreditaufn.f Invest. b Kredit	-3.891.376,24	-3.891.376,24
4207110	Zugang Verb. Kreditaufn.f Invest. b	-17.346.964,54	-24.866.964,54
4207120	Abgang Verb. Kreditaufn.f Invest. b	9.073.631,37	9.073.631,37
4207121	DG Hyp Vertrag: 3021493609		12.952,32
4207122	DG Hyp Vertrag: 3021493610		5.909,29
4207123	Helaba Vertrag: 800031232		73.699,34
4207124	Helaba Vertrag: 800041306		4.565,82
4207125	Helaba Vertrag: 800041307		14.486,94
4207126	Helaba Vertrag: 800041308		25.202,44
4207127	Helaba Vertrag: 800065093		54.702,38
4207128	Helaba Vertrag. 800074216		20.966,81
4207129	Helaba Vertrag: 802193011		44.810,85
4207130	Helaba Vertrag: 800104530		61.839,22
4207131	Landesb. BW Vertrag: 606 005 498		281.357,07
4207132	Sparkasse Vertrag: 600314132		53.432,23
4207133	Volksbank Vertrag: 52211289		16.139,98
4207134	Volksbank Vertrag: 252211289		33.608,43
4207135	WI Bank Vertrag: 7500912218		17.623,97
4207136	DZ Hyp Vertrag: 3307209100		26.155,84
4207137	DZ Hyp Vertrag: 3308993900		70.502,17
4207138	DKB Vertrag: 6703073293		99.271,65
4207139	DZ Hyp Vertrag: 3322562400		132.000,00
4207140	DKB Vertrag: 6720167318		90.450,04
4207210	Zug. Verb.Kreditaufn.f Inv.b.Kredit	-1.250.225,00	-1.250.225,00
4207220	Abg.Verb.kreditaufn.f.Inv.b.Kredit	112.000,00	112.000,00
4207221	Err. Feuerwache Kinzigtal Vertrag:		28.000,00
4207222	Staffellöschfahrzeug FFW BK Vertrag		8.505,63
4207223	Gerätewagen Feuerwehr BK Vertrag: 7		8.505,63
4207224	Tanklöschfahrzeug Feuerwehr BK Vert		17.500,00
4207986	Zugang Verb. Kreditaufnahme KIP Bun	-328.228,02	-328.228,02

Nr.	Bezeichnung	Ergebnis zum 31.12.2021	Ergebnis zum 31.12.2022
4207987	Abgang Verb.Kreditaufnahme KIP Bund	19.616,54	19.616,54
4207988	Dachsanierung Kita Mümlingstraße Ve		395,74
4207989	Heizung Sportzentrum Vertrag: 75014		304,26
4207990	Verb. Kreditaufn. Sond.Invest.pr. I	-710.488,90	-710.488,90
4207991	Zugang Verb. Kreditaufn.f Sonderinv		
4207992	Abgang Verb. Kreditaufn.f Sonderinv	245.151,80	245.151,80
4207993	Straßensan. Am Momartsberg Vertrag:		1.000,00
4207994	Brennwertgeräte Kita Vertrag: 75000		141,66
4207995	Dachsan. Große Sporthalle Vertrag:		2.498,06
4207996	Dachsan. Kleine Sporth. Vertrag: 75		1.027,33
4207997	San. Verbind. u. Umkleide Vertrag:		2.560,57
4207998	Einbau gedämmtes Rolltor Gerätelage		347,57
4207999	Erweiterung Kita Kammerbau Vertrag:		904,60
4208001	Löschgruppenfahrzeug Vertrag: 75000		12.968,63
4208002	San. Stadtstraßen Vertrag: 75000618		2.054,40
4208003	Straßenneubau Forststr. Kernstadt V		300,00
4208004	Warmwasserspeicher Freibad Vertrag:		61,12
4208005	DGH neue Brennwertgeräte Vertrag 75		97,56
4208006	Dachsanierung Sportlerheim Vertrag:		221,70
4208007	Ern. Holzverbl. U. Klapppläd. Altenw		123,58
4208008	Schwallwasserkammer Freibad Vertrag		422,26
4208009	Alte Schule Momart Vertrag: 7500070		56,66
4208011	Brennwertgeräte Sportlerheim Vertra		46,66
4208012	Brennwertge. Kita E-G Vertrag: 7500		67,14
4208013	DGH Kimbach7500070623		58,34
4208014	Alte Schule Kimbach Vertrag: 750007		68,46
4208015	Sanitäreinrichtung Kita Zell Vertra		336,02
4208016	Bauhof BK Brennwertgerät Vertrag: 7		57,46
4208017	Erneuerung Verbingungsstraße Vertra		8.407,74
4208018	Sanierung Rentenmeisterei Vertrag:		1.161,50
4208019	Kindergarten BK Vertrag: 7502051510		980,00
4208021	Kindergarten Etzen Gesäß Vertrag: 7		490,00
4208022	Kindergarten Nieder-Kinzig Vertrag:		230,00
4208023	Außenbereich KiGa EG Vertrag: 75020		100,00
4208024	Sonnenschutz KiGa BK Vertrag: 75020		100,00
4208025	Außenbeleuchtung Rathaus Vertrag: 7		1.103,50
4208026	Beleuchtung Sporthalle Vertrag: 750		300,00
4208027	Fahrzeug Bauhof Vertrag: 7502051517		700,00
4208028	Rolltore FWGH Fürstengrund Vertrag:		100,00
4208029	Rolltore FWH BK Vertrag: 7502051519		130,00
4208030	Kastenwagen Bauhof Vertrag: 7502051		300,00
4208031	San Räume KiGa alte Schule Zell Ver		300,00
72	4.2.1 Verbindl. ggü. Kreditinstituten	-14.076.882,99	-20.354.172,42
4206010	Zugang Verb. Kreditaufn.f Invest. b		
4206020	Abgang Verb. Kreditaufn.f Invest. b		
4206990	Verb. Kreditaufnahmen f Sonderinves	34.250,00	34.250,00
4206991	Zugang Verb. Kreditaufn.f Sonderinv	-34.250,00	-34.250,00
4207100	Verb. Kreditaufn.f Invest. b Kredit	-3.891.376,24	-3.891.376,24
4207110	Zugang Verb. Kreditaufn.f Invest. b	-17.346.964,54	-24.866.964,54
4207120	Abgang Verb. Kreditaufn.f Invest. b	9.073.631,37	9.073.631,37
4207121	DG Hyp Vertrag: 3021493609		12.952,32
4207122	DG Hyp Vertrag: 3021493610		5.909,29
4207123	Helaba Vertrag: 800031232		73.699,34
4207124	Helaba Vertrag: 800041306		4.565,82
4207125	Helaba Vertrag: 800041307		14.486,94
4207126	Helaba Vertrag: 800041308		25.202,44
4207127	Helaba Vertrag: 800065093		54.702,38
4207128	Helaba Vertrag: 800074216		20.966,81
4207129	Helaba Vertrag: 802193011		44.810,85
4207130	Helaba Vertrag: 800104530		61.839,22
4207131	Landesb. BW Vertrag: 606 005 498		281.357,07
4207132	Sparkasse Vertrag: 600314132		53.432,23
4207133	Volksbank Vertrag: 52211289		16.139,98
4207134	Volksbank Vertrag: 252211289		33.608,43
4207135	WI Bank Vertrag: 7500912218		17.623,97
4207136	DZ Hyp Vertrag: 3307209100		26.155,84
4207137	DZ Hyp Vertrag: 3308993900		70.502,17
4207138	DKB Vertrag: 6703073293		99.271,65
4207139	DZ Hyp Vertrag: 3322562400		132.000,00
4207140	DKB Vertrag: 6720167318		90.450,04
4207210	Zug. Verb.Kreditaufn.f Inv.b.Kredit	-1.250.225,00	-1.250.225,00
4207220	Abg.Verb.kreditaufn.f.Inv.b.Kredit	112.000,00	112.000,00

Nr.	Bezeichnung	Ergebnis zum 31.12.2021	Ergebnis zum 31.12.2022
4207221	Err. Feuerwache Kinzigtal Vertrag:		28.000,00
4207222	Staffellöschfahrzeug FFW BK Vertrag		8.505,63
4207223	Gerätewagen Feuerwehr BK Vertrag: 7		8.505,63
4207224	Tanklöschfahrzeug Feuerwehr BK Vert		17.500,00
4207986	Zugang Verb. Kreditaufnahme KIP Bun	-328.228,02	-328.228,02
4207987	Abgang Verb.Kreditaufnahme KIP Bund	19.616,54	19.616,54
4207988	Dachsanierung Kita Mümlingstraße Ve		395,74
4207989	Heizung Sportzentrum Vertrag: 75014		304,26
4207990	Verb. Kreditaufn. Sond.Invest.pr. I	-710.488,90	-710.488,90
4207991	Zugang Verb. Kreditaufn.f Sonderinv		
4207992	Abgang Verb. Kreditaufn.f Sonderinv	245.151,80	245.151,80
4207993	Straßensan. Am Momartsberg Vertrag:		1.000,00
4207994	Brennwertgeräte Kita Vertrag: 75000		141,66
4207995	Dachsan. Große Sporthalle Vertrag:		2.498,06
4207996	Dachsan. Kleine Sporth. Vertrag: 75		1.027,33
4207997	San. Verbind. u. Umkleide Vertrag:		2.560,57
4207998	Einbau gedämmtes Rolltor Gerätelage		347,57
4207999	Erweiterung Kita Kammerbau Vertrag:		904,60
4208001	Löschgruppenfahrzeug Vertrag: 75000		12.968,63
4208002	San. Stadtstraßen Vertrag: 75000618		2.054,40
4208003	Straßenneubau Forststr. Kernstadt V		300,00
4208004	Warmwasserspeicher Freibad Vertrag:		61,12
4208005	DGH neue Brennwertgeräte Vertrag 75		97,56
4208006	Dachsanierung Sportlerheim Vertrag:		221,70
4208007	Ern. Holzverbl. U. Klappläd. Altenw		123,58
4208008	Schwallwasserkammer Freibad Vertrag		422,26
4208009	Alte Schule Momart Vertrag: 7500070		56,66
4208011	Brennwertgeräte Sportlerheim Vertra		46,66
4208012	Brennwertge. Kita E-G Vertrag: 7500		67,14
4208013	DGH Kimbach7500070623		58,34
4208014	Alte Schule Kimbach Vertrag: 750007		68,46
4208015	Sanitäreinrichtung Kita Zell Vertra		336,02
4208016	Bauhof BK Brennwertgerät Vertrag: 7		57,46
4208017	Erneuerung Verbingungsstraße Vertra		8.407,74
4208018	Sanierung Rentenmeisterei Vertrag:		1.161,50
4208019	Kindergarten BK Vertrag: 7502051510		980,00
4208021	Kindergarten Etzen Gesäß Vertrag: 7		490,00
4208022	Kindergarten Nieder-Kinzig Vertrag:		230,00
4208023	Außenbereich KiGa EG Vertrag: 75020		100,00
4208024	Sonnenschutz KiGa BK Vertrag: 75020		100,00
4208025	Außenbeleuchtung Rathaus Vertrag: 7		1.103,50
4208026	Beleuchtung Sporthalle Vertrag: 750		300,00
4208027	Fahrzeug Bauhof Vertrag: 7502051517		700,00
4208028	Rolltore FWGH Fürstengrund Vertrag:		100,00
4208029	Rolltore FWH BK Vertrag: 7502051519		130,00
4208030	Kastenwagen Bauhof Vertrag: 7502051		300,00
4208031	San Räume KiGa alte Schule Zell Ver		300,00
72A	davon: Vortragswerte alte		
	Vermögensglied		
4206010	Zugang Verb. Kreditaufn.f Invest. b		
4206020	Abgang Verb. Kreditaufn.f Invest. b		
4206990	Verb. Kreditaufnahmen f Sonderinves	34.250,00	34.250,00
4206991	Zugang Verb. Kreditaufn.f Sonderinv	-34.250,00	-34.250,00
72B	davon: RLZ bis einschl. 1 Jahr		
72C	davon: RLZ größer 1 Jahr	-14.076.882,99	-20.354.172,42
4207100	Verb. Kreditaufn.f Invest. b Kredit	-3.891.376,24	-3.891.376,24
4207110	Zugang Verb. Kreditaufn.f Invest. b	-17.346.964,54	-24.866.964,54
4207120	Abgang Verb. Kreditaufn.f Invest. b	9.073.631,37	9.073.631,37
4207121	DG Hyp Vertrag: 3021493609		12.952,32
4207122	DG Hyp Vertrag: 3021493610		5.909,29
4207123	Helaba Vertrag: 800031232		73.699,34
4207124	Helaba Vertrag: 800041306		4.565,82
4207125	Helaba Vertrag: 800041307		14.486,94
4207126	Helaba Vertrag: 800041308		25.202,44
4207127	Helaba Vertrag: 800065093		54.702,38
4207128	Helaba Vertrag. 800074216		20.966,81
4207129	Helaba Vertrag: 802193011		44.810,85
4207130	Helaba Vertrag: 800104530		61.839,22
4207131	Landesb. BW Vetrag: 606 005 498		281.357,07
4207132	Sparkasse Vertrag: 600314132		53.432,23
4207133	Volksbank Vertrag: 52211289		16.139,98
4207134	Volksbank Vertrag: 252211289		33.608,43

Nr.	Bezeichnung	Ergebnis zum 31.12.2021	Ergebnis zum 31.12.2022
4207135	WI Bank Vertrag: 7500912218		17.623,97
4207136	DZ Hyp Vertrag: 3307209100		26.155,84
4207137	DZ Hyp Vertrag: 3308993900		70.502,17
4207138	DKB Vertrag: 6703073293		99.271,65
4207139	DZ Hyp Vertrag: 3322562400		132.000,00
4207140	DKB Vertrag: 6720167318		90.450,04
4207210	Zug. Verb.Kreditaufn.f.Inv.b.Kredit	-1.250.225,00	-1.250.225,00
4207220	Abg.Verb.kreditaufn.f.Inv.b.Kredit	112.000,00	112.000,00
4207221	Err. Feuerwache Kinzigal Vertrag:		28.000,00
4207222	Staffellöschfahrzeug FFW BK Vertrag		8.505,63
4207223	Gerätewagen Feuerwehr BK Vertrag: 7		8.505,63
4207224	Tanklöschfahrzeug Feuerwehr BK Vert		17.500,00
4207986	Zugang Verb. Kreditaufnahme KIP Bun	-328.228,02	-328.228,02
4207987	Abgang Verb.Kreditaufnahme KIP Bund	19.616,54	19.616,54
4207988	Dachsanierung Kita Mümlingstraße Ve		395,74
4207989	Heizung Sportzentrum Vertrag: 75014		304,26
4207990	Verb. Kreditaufn. Sond.Invest.pr. I	-710.488,90	-710.488,90
4207991	Zugang Verb. Kreditaufn.f Sonderinv		
4207992	Abgang Verb. Kreditaufn.f Sonderinv	245.151,80	245.151,80
4207993	Straßensan. Am Momartsberg Vertrag:		1.000,00
4207994	Brennwertgeräte Kita Vertrag: 75000		141,66
4207995	Dachsan. Große Sporthalle Vertrag:		2.498,06
4207996	Dachsan. Kleine Sporth. Vertrag: 75		1.027,33
4207997	San. Verbind. u. Umkleide Vertrag:		2.560,57
4207998	Einbau gedämmtes Rolltor Gerätelage		347,57
4207999	Erweiterung Kita Kammerbau Vertrag:		904,60
4208001	Löschgruppenfahrzeug Vertrag: 75000		12.968,63
4208002	San. Stadtstraßen Vertrag: 75000618		2.054,40
4208003	Straßenneubau Forststr. Kernstadt V		300,00
4208004	Warmwasserspeicher Freibad Vertrag:		61,12
4208005	DGH neue Brennwertgeräte Vertrag 75		97,56
4208006	Dachsanierung Sportlerheim Vertrag:		221,70
4208007	Ern. Holzverbl. U. Klappläd. Altenw		123,58
4208008	Schwallwasserkammer Freibad Vertrag		422,26
4208009	Alte Schule Momart Vertrag: 7500070		56,66
4208011	Brennwertgeräte Sportlerheim Vertra		46,66
4208012	Brennwertge. Kita E-G Vertrag: 7500		67,14
4208013	DGH Kimbach7500070623		58,34
4208014	Alte Schule Kimbach Vertrag: 750007		68,46
4208015	Sanitäreinrichtung Kita Zell Vertra		336,02
4208016	Bauhof BK Brennwertgerät Vertrag: 7		57,46
4208017	Erneuerung Verbingungsstraße Vertra		8.407,74
4208018	Sanierung Rentenmeisterei Vertrag:		1.161,50
4208019	Kindergarten BK Vertrag: 7502051510		980,00
4208021	Kindergarten Etzen Gesäß Vertrag: 7		490,00
4208022	Kindergarten Nieder-Kinzig Vertrag:		230,00
4208023	Außenbereich KiGa EG Vertrag: 75020		100,00
4208024	Sonnenschutz KiGa BK Vertrag: 75020		100,00
4208025	Außenbeleuchtung Rathaus Vertrag: 7		1.103,50
4208026	Beleuchtung Sporthalle Vertrag: 750		300,00
4208027	Fahrzeug Bauhof Vertrag: 7502051517		700,00
4208028	Rolltore FWGH Fürstengrund Vertrag:		100,00
4208029	Rolltore FWH BK Vertrag: 7502051519		130,00
4208030	Kastenwagen Bauhof Vertrag: 7502051		300,00
4208031	San Räume KiGa alte Schule Zell Ver		300,00
73	4.2.2 Verbindlichk. ggü.	-617.887,57	-583.036,11
	öffentl.Kreditgebern		
4201000	Verb. Kreditaufnahmen f Investition	1.203.588,38	1.203.588,38
4201010	Zugang Verb. Kreditaufn. f Investit	-2.168.292,15	-2.168.292,15
4201020	Abgang Verb. Kreditaufn. f Investit	964.703,77	964.703,77
4201990	Sonderinvestitionsprogramm Verb.(Ti	676.238,90	676.238,90
4201991	Zug Sonderinvestitionsprogramm Verb	-701.205,00	-701.205,00
4201992	Abg Sonderinvestitionsprogramm Verb	24.966,10	24.966,10
4205010	Zugang Verb.Kreditaufn Invest. s.öf		
4206100	Verb. Kreditaufn Invest sonst offen	2.687.787,86	2.687.787,86
4206110	Zugang Verb.Kreditaufn Invest s.öf	-4.363.124,97	-4.363.124,97
4206120	Abgang Verb.Kreditaufn Invest s.öf	1.057.449,54	1.057.449,54
4206121	Mühlstraße 18a + 20a Vertrag: 74237		9.670,07
4206122	Jahnstraße 2 Vertrag: 7465609035		634,00
4206123	Erneuerung Brunnen-Wandelhalle Vert		7.669,38
4206124	DorferneuerungsmaßnahmenVertrag: 75		7.669,38
4206126	Neubau Trink- Wandelhalle Vertrag:		5.112,92

Nr.	Bezeichnung	Ergebnis zum 31.12.2021	Ergebnis zum 31.12.2022
4206127	Kanalerneuerung Frankf. Str. Vertra		4.095,71
73A	davon: Vortragswerte alte		
	Vermögensglied		
4201000	Verb. Kreditaufnahmen f Investition	1.203.588,38	1.203.588,38
4201010	Zugang Verb. Kreditaufn. f Investit	-2.168.292,15	-2.168.292,15
4201020	Abgang Verb. Kreditaufn. f Investit	964.703,77	964.703,77
4201990	Sonderinvestitionsprogramm Verb.(Ti	676.238,90	676.238,90
4201991	Zug Sonderinvestitionsprogramm Verb	-701.205,00	-701.205,00
4201992	Abg Sonderinvestitionsprogramm Verb	24.966,10	24.966,10
4205010	Zugang Verb.Kreditaufn Invest. s.öf		
73B	davon: RLZ bis einschl. 1 Jahr		
73C	davon: RLZ größer 1 Jahr	-617.887,57	-583.036,11
4206100	Verb. Kreditaufn Invest sonst öffen	2.687.787,86	2.687.787,86
4206110	Zugang Verb.Kreditaufn Invest s.öff	-4.363.124,97	-4.363.124,97
4206120	Abgang Verb.Kreditaufn Invest s.öff	1.057.449,54	1.057.449,54
4206121	Mühlstraße 18a + 20a Vertrag: 74237		9.670,07
4206122	Jahnstraße 2 Vertrag: 7465609035		634,00
4206123	Erneuerung Brunnen-Wandelhalle Vert		7.669,38
4206124	DorferneuerungsmaßnahmenVertrag: 75		7.669,38
4206126	Neubau Trink- Wandelhalle Vertrag:		5.112,92
4206127	Kanalerneuerung Frankf. Str. Vertra		4.095,71
74	4.2.3 Verbindlichkeiten ggü. sonst.	-99,61	
	Kreditgebern		
4290000	sonst Verbindlichkeiten gegenüber	-99,61	
74A	davon: Vortragswerte alte	-99,61	
	Vermögensglied		
4290000	sonst Verbindlichkeiten gegenüber	-99,61	
74B	davon: RLZ bis einschl. 1 Jahr		
74C	davon: RLZ größer 1 Jahr		
74D	4.3		
	Verbindlichk.a.Kreditaufn.Liquiditätssicherung		
4217110	Zugang Verb Kreditauf Liquiditätss.	-83.700.000,00	-83.700.000,00
4217120	Abgang Verb Kreditauf Liquiditätss.	83.700.000,00	83.700.000,00
74E	davon: ggü. Kreditinstitute		
4217110	Zugang Verb Kreditauf Liquiditätss.	-83.700.000,00	-83.700.000,00
4217120	Abgang Verb Kreditauf Liquiditätss.	83.700.000,00	83.700.000,00
74F	davon: ggü. öffentl. Kreditgebern		
74G	davon: ggü. sonst. Kreditgebern		
75	4.4 Verbindlichk. a. kreditähnl.		
	Rechtsgeschäften		
4281020	Abgang Verbindlichk.Kredite aus Flu		
4282020	Abgang Verbindlichk.a.kreditähnl.Re		
76	4.5		-67.412,33
	Verb.a.Zuw.u.Zusch.,Transf.L.u.Inv.Zuw.,Zusch.		
4302000	Verbindlichk.a.Zuweisungen u Zuschü		-67.412,33
4303000	Verbindlichk. a Zuweisungen u Zusch		4.521,60
4303010	Umglieder.Verb.Zuw.u.Zusch.gg.Zweck		-4.521,60
77	4.6 Verb. aus Lieferungen und Leistungen	-947.481,26	-1.390.892,49
4400001	Verbindlichkeiten L+L Inl. -investi	-271.932,13	-1.014.145,70
4400100	Verbindlichkeiten L+L Inl. (Kredito	36.483,93	
4400110	Umgliederung Verb.L&L	-36.621,92	
4401000	Verbindlichkeiten aLieferungen u Le	-600.725,31	-302.922,82
4401010	Verbindlichkeiten Sicherheitseinbeh	-2.039,00	-2.039,00
4401020	Verbindlichk. L+L deb.Kreditoren Um	-43.821,88	-71.784,97
4480000	Verb Kostenersatzleist. u. -erstatt	-7.064,95	
4480010	Umglieder.Verb.Kostenersatzleistung	-21.760,00	
78	4.7 Verb.aus Steuern u.steuerähnl.Abgaben	-17.732,72	-4.765,26
4501000	Steuern	-10.936,48	-2.802,93
4501010	kreditorische Debitoren Steuern		-136,00
4550000	Steuerähnliche Abgaben	-6.796,24	-1.826,33
79	4.8	-38.876,83	-152.185,95
	Verb.g.verb.Untern.u.g.Untern.m.Bet.V.u.SV		
4601110	Zugang Verb Kredite Liquiditätsich ve	-800.000,00	-800.000,00
4601120	Abgang Verb Kredite Liquiditätsich ve	800.000,00	800.000,00
4630100	Verb Zuweis. Zusch verbund Unterneh		-152.185,95
4640000	sonst Verbindl verbundene Unterneh	-16.747,95	
4660110	Umgliederung Kurgesellschaft	-22.128,88	
79A	Vortragswerte alte		
	Vermögensgliederung		
79B	4.8.1 Verb. a. Kreditaufn. für Investitionen		
79C	4.8.2 Verb. a.Kreditaufn. für		
	Liquiditätssicherung		

Nr.	Bezeichnung	Ergebnis zum 31.12.2021	Ergebnis zum 31.12.2022
4601110	Zugang Verb Kredite Liquiditsich ve	-800.000,00	-800.000,00
4601120	Abgang Verb Kredite Liquiditsich ve	800.000,00	800.000,00
79D	4.8.3 Verb. a. L+L, Steuern usw.	-38.876,83	-152.185,95
4630100	Verb Zuweis. Zusch verbund Unterneh		-152.185,95
4640000	sonst Verbindl verbundene Unterneh	-16.747,95	
4660110	Umgliederung Kurgesellschaft	-22.128,88	
80	4.9 Sonstige Verbindlichkeiten	-1.991.039,07	-1.683.434,79
4800010	Umsatzsteuer	-1.390,87	-1.390,87
4800100	Umsatzsteuer 16 %	-2.292,32	-2.292,32
4800200	Umsatzsteuer (erm. Steuersatz)	-8.733,82	-8.733,82
4800300	Umsatzsteuer 19 %	-88.926,97	-88.926,97
4800301	Umgliederungskonto USt	94.555,02	94.555,02
4809000	Umsatzsteuerzahllast	247.704,96	459.760,24
4809100	Belegverb. Umsatzsteuerzahllast		5.426,97
4809200	Belegverb. Umsatzsteuerguthaben	-295.161,72	-507.217,00
4830010	Verbindlichkeiten gg. Finanzamt LOG	-43.042,82	-43.746,19
4840011	Verbindlich gg. Sozialversicherung	-22.371,54	-22.991,28
4851000	Verb. Mitarb., Organmitglied., Gesel	525,33	-2.919,28
4851010	Umglied. Kto. Verb. Mitarb. Org. mitgl. G	-6.010,66	
4860000	Verwahrungen	-4.364,27	-4.364,27
4860100	Verwahrgelder (treuhänderische Geld	-9.763,74	-8.907,65
4861000	Durchlaufende Gelder		-165,01
4861010	Durchlaufende Gelder (Mietkautionen	-11.167,64	-12.070,12
4861020	Durchlaufende Gelder (sonst. Kautio	-3.570,00	-3.770,00
4891100	Andere sonst. Verbindlichkeiten Hes	-1.584.200,00	-1.345.600,00
4893000	kreditorische Debitoren	-252.828,01	-190.082,24
81	5 Rechnungsabgrenzungsposten	-1.789.645,83	-1.873.922,29
4901000	Passive Rechnungsabgrenzung aus LL	-7,14	-16,63
4901009	Passive Rechnungsabgrenzung/Mieten	-1.424,01	-1.150,00
4901010	Passive Rechnungsabgrenzung/Kinderg	-1.024,95	-5.698,05
4901011	Passive Rechnungsabgrenzung/Grundst	-32,46	-27,12
4901012	Passive Rechnungsabgrenzung/Grundst		-145,00
4901016	Passive Rechnungsabgrenzung/Parkgeb	-46,00	-39,00
4901017	Passive Rechnungsabgrenzung/Ausnahm		-113,00
4901019	Passive Rechnungsabgrenzung/Kinderg	-4.678,14	
4901020	Passive Rechnungsabgrenzung/Eigenbe	-132,30	-113,40
4901021	Passive Rechnungsabgrenzung/Fahrrad	-300,00	-150,00
4990010	Zugang PRAP Friedhofsgebühren mit F	-2.041.407,10	-2.190.353,35
4990020	Abgang PRAP Friedhofsgebühren ohne	730.458,27	799.243,26
4990100	Reservierungen Urnengräber Friedpar	-471.052,00	-475.360,00
82	5.1 Passive Rechnungsabgrenzungsposten	-1.789.645,83	-1.873.922,29
4901000	Passive Rechnungsabgrenzung aus LL	-7,14	-16,63
4901009	Passive Rechnungsabgrenzung/Mieten	-1.424,01	-1.150,00
4901010	Passive Rechnungsabgrenzung/Kinderg	-1.024,95	-5.698,05
4901011	Passive Rechnungsabgrenzung/Grundst	-32,46	-27,12
4901012	Passive Rechnungsabgrenzung/Grundst		-145,00
4901016	Passive Rechnungsabgrenzung/Parkgeb	-46,00	-39,00
4901017	Passive Rechnungsabgrenzung/Ausnahm		-113,00
4901019	Passive Rechnungsabgrenzung/Kinderg	-4.678,14	
4901020	Passive Rechnungsabgrenzung/Eigenbe	-132,30	-113,40
4901021	Passive Rechnungsabgrenzung/Fahrrad	-300,00	-150,00
4990010	Zugang PRAP Friedhofsgebühren mit F	-2.041.407,10	-2.190.353,35
4990020	Abgang PRAP Friedhofsgebühren ohne	730.458,27	799.243,26
4990100	Reservierungen Urnengräber Friedpar	-471.052,00	-475.360,00
83	Summe Passiva	-47.231.864,08	-54.320.096,58

6. Anhang zum Jahresabschluss

6.1. Allgemeine Angaben zum Jahresabschluss

Die Eröffnungsbilanz zum 01.01.2009 der Stadt Bad König zeigte die erstmalige vollständige Darstellung des Vermögensstatus der Stadt auf Basis der doppischen Rechnungslegung und entspricht damit den Zielen und Regelungen des „Neuen kommunalen Rechnungs- und Steuerungssystems“ (NKRS). Im Jahresabschluss 2009 sowie allen folgenden Jahresabschlüssen wird diese Darstellung weitergeführt.

Auf den Jahresabschluss wurden die Regelungen der Hessischen Gemeindeordnung (HGO) sowie der Gemeindehaushaltsverordnung (GemHVO) in der jeweils gültigen Fassung angewandt.

Ergänzend wurden die handelsrechtlichen Vorschriften zugrunde gelegt. Die Anwendung dieser Vorschriften wurde durch den Erlass des Hessischen Ministeriums des Innern und für Sport vom 22. Juni 2006 ermöglicht.

6.2. Angaben zu Bilanzierungs- und Bewertungsmethoden

Zugänge im Anlagevermögen sind grundsätzlich zu Anschaffungs- oder Herstellungskosten abzüglich Abschreibungen bewertet. Als Abschreibungsmethode findet ausschließlich die lineare Abschreibung Anwendung.

Die Abschreibungen wurden nach Maßgabe der Abschreibungstabelle für kommunale Gebietskörperschaften festgelegt.

Im Haushaltsjahr zugegangene Wirtschaftsgüter mit Anschaffungskosten zwischen 250 € und 1.000 € netto werden mit ihren AHK in das Anlagevermögen übernommen, als sogenannten „Sammelposten“ zusammengefasst und über einen Zeitraum von fünf Jahren abgeschrieben.

Wirtschaftsgüter mit Anschaffungskosten unterhalb von 250,00 Euro netto werden im Jahr der Anschaffung vollständig abgeschrieben.

Eine detaillierte Darstellung der gewählten Bilanzierungs- und Bewertungsmethoden wurde in der Eröffnungsbilanz der Stadt Bad König sowie den Bewertungs- und Bilanzierungsrichtlinien zum 01.01.2009 vorgenommen. In allen Folgeabschlüssen wird auf diese detaillierte Darstellung verzichtet. Es gilt der Grundsatz der formellen und materiellen Bilanzkontinuität.

6.3. Erläuterungen zu Posten der Vermögensrechnung

6.3.1. Immaterielle Vermögensgegenstände

Die Bilanzierung des Immateriellen Vermögens wurde ausführlich in der Eröffnungsbilanz der Stadt Bad König dargestellt.

Das Immaterielle Vermögen gliedert sich entsprechend der Darstellung im Anlagespiegel. Im Berichtsjahr entwickelt sich das Immaterielle Vermögen wie folgt:

Stand 01.Januar 2022		177.962,32 €
Zugänge	57.742,25 €	
Abgänge	0,00 €	
Umbuchungen	0,00 €	
Abschreibungen	- 47.803,58 €	9.938,67 €
Stand 31.Dezember 2022		187.900,99 €

6.3.2. Sachanlagevermögen

Die Bilanzierung des Sachanlagevermögens wurde ausführlich in der Eröffnungsbilanz der Stadt Bad König dargestellt.

Das Sachanlagevermögen gliedert sich entsprechend der Darstellung im Anlagespiegel. Im Berichtsjahr entwickelt sich das Sachanlagevermögen wie folgt:

Stand 01.Januar 2022		36.293.848,29 €
Zugänge	5.183.740,03 €	
Abgänge	-55.091,43 €	
Umbuchungen	0,00 €	
Abschreibungen	-1.215.192,69 €	
Abgang Abschreibungen	0,00 €	3.913.455,91 €
Stand 31.Dezember 2022		<u>40.207.304,20 €</u>

6.3.3. Finanzanlagevermögen

Die Bilanzierung der Finanzanlagen wurde ausführlich in der Eröffnungsbilanz der Stadt Bad König dargestellt.

Das Finanzanlagevermögen gliedert sich entsprechend der Darstellung im Anlagespiegel. Im Berichtsjahr entwickelt sich das Finanzanlagevermögen wie folgt:

Stand 01.Januar 2022		5.105.023,44 €
Zugänge	17.650,07 €	
Abgänge	-1.500,00 €	
Umbuchungen	0,00 €	
Abschreibungen	0,00 €	16.150,07 €
Stand 31.Dezember 2022		<u>5.121.173,51 €</u>

6.3.4. Umlaufvermögen

Der Bestand an Roh-, Hilfs- und Betriebsstoffen der Wasserversorgung wurde mit dem festgestellten Inventurwert angesetzt.

Die Forderungen sind mit ihrem Nennwert abzüglich angemessener Wertberichtigung ausgewiesen.

Die Vorräte einschließlich Roh-, Hilfs- und Betriebsstoffe haben sich gem. Inventur 2022 um 35.346,36 € auf 81.521,19 € erhöht.

Die Forderungen und sonstigen Vermögensgegenstände haben sich im Berichtsjahr insgesamt um 170.338,74 € auf 3.093.958,31 € erhöht. Die Forderungen aus Steuern und Abgaben sowie die Forderungen aus Lieferung und Leistungen wurden mit einem Betrag von insgesamt -349,04 € pauschalwertberichtigt.

Des Weiteren wurden die Forderungen aus Steuern und Abgaben sowie die Forderungen aus Lieferung und Leistungen in Höhe von 91.044,21 € einzelwertberichtigt.

Die Forderungen aus Zuweisungen und Zuschüssen haben sich im Berichtsjahr um 14.336,21 € auf 1.658.625,58 € erhöht.

Die Forderungen aus Steuern und Abgaben haben sich im Berichtsjahr um 139.097,72 € auf 1.043.177,30 € erhöht.

Die Forderungen aus Lieferungen und Leistungen haben sich im Berichtsjahr um 10.117,97 € auf 152.221,71 € verringert.

Die Forderungen gegen verbundene Unternehmen und Unternehmen, mit denen ein Beteiligungsverhältnis besteht haben sich im Berichtszeitraum um 19.645,39 € auf 19.994,72 € erhöht.

Die sonstigen Vermögensgegenstände haben sich im Berichtsjahr um 7.377,39 € auf 219.939,00 € erhöht. Grund hierfür ist vor allem die Umsatzsteuer-Abrechnung aus dem 4. Quartal 2022.

Kassenbestand, Guthaben bei Kreditinstituten

Die liquiden Mittel setzen sich wie folgt zusammen:

Geldbestand	Ergebnis 2022	Ergebnis 2021
Volksbank Odenwald	1.244.364,22	1.649.709,81
Sparkasse Odenwaldkreis	653.618,98	296.858,23
Postbank	94.469,64	39.511,82
Kaution Lovas	0,00	1.257,52
Sparkonto Raitz	9.357,95	9.763,74
Voba Flex	3.400.000,00	600.000,00
Zins- und Cash Sparkasse - Stadt	4.908,85	4.908,85
Postbank Dortmund	167.925,23	25.153,41
Barkasse Kindergarten Zell	162,00	250,00
Barkasse Kindergarten EG	128,95	38,54
Kaution Schwinn	450,12	450,12
Kasse	2.954,61	2.146,67
Gesamt	5.578.340,55 €	2.630.048,71 €

6.3.5. Aktive Rechnungsabgrenzungsposten

Die Rechnungsabgrenzungsposten betreffen Leistungen der Haushaltsjahre 2022 ff., die bereits im Berichtsjahr oder früher gezahlt wurden.

ARAP aus Lieferung und Leistung	0,00 €
ARAP aus Besoldung	20.809,50 €
ARAP Bearbeitungsgebühr Volksbank Odenwald	9.000,00 €
ARAP Anspardarlehen Fondsdarlehen	13.138,33 €
Summe	42.947,83 €

6.3.6. Eigenkapital

Das Eigenkapital setzt sich aus der Nettoposition, den Rücklagen und Sonderrücklagen und der Ergebnisverwendung zusammen.

Nettoposition

In Kommunen, die als Gebietskörperschaft keine Kapitalausstattung via Satzungsbeschluss erfahren, wird das Eigenkapital in Form der sogenannten „Nettoposition“ ermittelt. Diese ergibt sich im Rahmen der Eröffnungsbilanz als resultierende Größe aus der Gegenüberstellung von Vermögen und Fremdkapital. In der Folgebilanz erfolgt eine Anpassung der Nettoposition nur auf der Grundlage der Regelungen zum Haushaltsausgleich.

Das **Eigenkapital** der Stadt Bad König hat sich im Jahr 2022 um 720.666,95 € auf **10.247.983,40 €** erhöht.

Jahresüberschuss / Jahresfehlbetrag

Der Jahresüberschuss von 720.666,95 € setzt sich aus dem ordentlichen Jahresüberschuss von 673.244,16 € und dem außerordentlichen Jahresüberschuss von 47.422,79 € zusammen.

Die Rücklage aus Überschüssen des ordentlichen Ergebnisses wurde erhöht und das außerordentliche Ergebnis aus Vorjahren wurde verringert.

Der Jahresüberschuss wird auf das Jahr 2023 vorgetragen.

6.3.7. Sonderposten

Die Bilanzierung der Sonderposten wurde ausführlich in der Eröffnungsbilanz der Stadt Bad König dargestellt.

Im Berichtsjahr 2022 entwickeln sich die Sonderposten wie folgt:

Zuweisungen vom öffentlichen Bereich:

Stand 01.Januar 2022		8.044.270,40 €
Zugänge	415.458,01 €	
Abgänge	0,00 €	
Umbuchungen	0,00 €	
Abschreibungen	-431.100,82 €	-15.642,81 €
Stand 31.Dezember 2022		<u>8.028.627,59 €</u>

Zuschüsse vom nicht öffentlichen Bereich:

Stand 01.Januar 2022		784.450,47 €
Zugänge	16.686,29 €	
Abgänge	0,00 €	
Abschreibungen	-50.754,40 €	- 34.068,11 €
Stand 31.Dezember 2022		750.382,36 €

Investitionsbeiträge:

Stand 01.Januar 2022		1.860.176,86 €
Zugänge	36.382,44 €	
Abgänge	0,00 €	
Abschreibungen	- 123.241,56 €	- 86.859,12 €
Stand 31.Dezember 2022		1.773.317,74 €

Sonderposten für den Gebührenaussgleich

Stand 01.Januar 2022		1.018.250,45 €
Zugänge	0,00 €	
Abgänge	-571.516,92 €	
Abschreibungen	0,00 €	-571.516,92 €
Stand 31.Dezember 2022		446.733,53 €

6.3.8. Rückstellungen

Im Einzelnen verteilen sich diese Rückstellungen wie nachfolgend dargestellt:

Rückstellung für Pensionen und ähnliche Verpflichtungen

Nach der GemHVO sind Rückstellungen ein Passivposten der Bilanz, der dazu dient, durch zukünftige Handlungen bedingte Wertminderungen der Rechnungsperiode als Aufwand zuzurechnen; sie ist bezüglich ihres Eintretens oder ihrer Höhe nach nicht völlig sicher.

Die Passivierungspflicht der Pensions- und Beihilferückstellungen besteht trotz der Mitgliedschaft der Stadt Bad König in der Versorgungskasse Darmstadt, weil die Stadt Bad König rechtlich verpflichtet bleibt, die Leistungen zu erbringen.

Die Pensions- und Beihilferückstellungen wurden von der Versorgungskasse Darmstadt nach einem gängigen finanzmathematischen Verfahren unter Berücksichtigung der gesetzlichen Vorschriften (Teilwertverfahren nach § 6a Einkommensteuergesetz) ermittelt.

Die Altersteilzeitrückstellungen bestehen 2022 nicht mehr.

Rückstellungen für Finanzausgleich und Steuerschuldverhältnisse

Der Bilanzansatz enthält die nach § 39 Nr.7 GemHVO zurückzustellenden Aufwendungen für die Kreis- und Schulumlage. Weitere Angaben sind dem Rückstellungsspiegel zu entnehmen.

Sonstige Rückstellungen

Der Bilanzansatz teilt sich wie folgt auf:

1. Rückstellung für Urlaubs- und Zeitguthaben
2. Rückstellung für Leistungsentgelt Beschäftigte
3. Rückstellung für Rechts- und Beratungskosten
4. Rückstellung für ungewisse Verbindlichkeit HLG (Gewerbegebiet B45, Wohnbaugebiet Am Gänsbrunnen, Wohnbaugebiet Sonnensiedlung)

Weitere Angaben sind dem Rückstellungsspiegel zu entnehmen.

6.3.9. Verbindlichkeiten

Die Verbindlichkeiten sind mit dem Rückzahlungsbetrag angesetzt.

Die Aufgliederung und die Restlaufzeiten der Verbindlichkeiten werden im Verbindlichkeitsspiegel dargestellt.

Die Verbindlichkeiten aus Kreditaufnahmen für Investitionen und Investitionsförderungsmaßnahmen entwickelten sich wie folgt:

	Stand 01.01.2022 €	Zugang €	Abgang €	Stand 31.12.2022 €
Verbindlichkeiten gegenüber Kreditinstituten	14.076.882,99	7.520.000,00	1.242.710,57	20.354.172,42
Verbindlichkeiten gegenüber öfftl. Kreditgebern	617.887,57	0,00	34.851,46	583.036,11
Verbindlichkeiten gegenüber sonst. Kreditgebern	99,61	0,00	99,61	0,00
Summe	14.694.870,17	7.520.000,00	1.277.661,64	20.937.208,53

Die Verbindlichkeiten aus Kreditaufnahmen für die Liquiditätssicherung haben sich wie folgt entwickelt:

	Stand 01.01.2022 €	Zugang €	Abgang €	Stand 31.12.2022 €
Verbindlichkeiten aus Kreditaufnahmen für die Liquiditätssicherung	0,00	0,00	0,00	0,00

Die Verbindlichkeiten aus Zuweisungen und Zuschüssen haben sich wie folgt entwickelt:

	Stand 01.01.2022 €	Zugang €	Abgang €	Stand 31.12.2022 €
Verbindlichkeiten aus Zuweisungen und Zuschüssen, Transferleist. und Investitionszuweisungen und –zuschüssen sowie Investitionsbeiträgen	0,00	67.412,33	0,00	67.412,33

Die Verbindlichkeiten aus Lieferungen und Leistungen haben sich wie folgt entwickelt:

	Stand 01.01.2022 €	Zugang €	Abgang €	Stand 31.12.2022 €
Verbindlichkeiten aus Lieferungen und Leistungen	947.481,26	1.390.892,49	947.481,26	1.390.892,49

Die Verbindlichkeiten aus Steuern haben sich gegenüber dem Vorjahr wie folgt entwickelt:

	Stand 01.01.2022 €	Zugang €	Abgang €	Stand 31.12.2022 €
Verbindlichkeiten aus Steuern u. steuerähnliche Abgaben	17.732,72	4.765,26	17.732,72	4.765,26

Die Verbindlichkeiten gegenüber verbundenen Unternehmen und gegen Unternehmen, mit denen ein Beteiligungsverhältnis besteht, und Sondervermögen haben sich gegenüber dem Vorjahr wie folgt entwickelt:

	Stand 01.01.2022 €	Zugang €	Abgang €	Stand 31.12.2022 €
Verbindlichkeiten gegenüber verbundenen Unternehmen und gegen Unternehmen, mit denen ein Beteiligungs-verhältnis besteht, und Sondervermögen	38.876,83	152.185,95	38.876,83	152.185,95

Die sonstigen Verbindlichkeiten haben sich um 307.604,28 € auf 1.683.434,79 € verringert.

Dies resultiert hauptsächlich aus der anteiligen Tilgung des Eigenanteils der Hessenkasse in Höhe von 238.600,00 €.

6.3.10. Passive Rechnungsabgrenzungsposten

Als Rechnungsabgrenzungsposten sind auf der Passivseite vor dem Abschlussstichtag erhaltene Einzahlungen auszuweisen, soweit diese Posten Erträge für eine bestimmte Zeit nach diesem Tag darstellen.

Schwerpunktmäßig werden hier die Grabnutzungsgebühren ausgewiesen. Mit der Zahlung der Nutzungsgebühr erwirbt der Berechtigte das Recht, die Grabstätte über einen bestimmten Zeitraum (30 Jahre ab 01.09.2022 20 Jahre) zu nutzen. Diese werden anteilig über die Nutzungsdauer ertragswirksam aufgelöst. Die Grabkäufe wurden rückwirkend bis 1980 erfasst und entsprechend ihrer Nutzungsdauer aufgelöst.

Passive Rechnungsabgrenzung	Stand 01.01.2022 €	Zugang €	Abgang €	Stand 31.12.2022 €
Lieferung und Leistung	7,14	16,63	7,14	16,53
Mieten und Pachten	1.424,01	1.150,00	1.424,01	1.150,00
Kindergartengebühren	1.024,95	5.698,05	1.024,95	5.698,05
Grundsteuer A	32,46	27,12	32,46	27,12
Grundsteuer B	0,00	145,00	0,00	145,00
Gewerbesteuer	0,00	0,00	0,00	0,00
Niederschlagswasser	0,00	0,00	0,00	0,00
Parkgebühren	46,00	39,00	46,00	39,00
Ausnahmegenehmigungen	0,00	113,00	0,00	113,00
Hundesteuer	0,00	0,00	0,00	0,00
Kindergartenzuschüsse	4.678,14	0,00	4.678,14	0,00
Eigenbeteiligung Beihilfe	132,30	113,40	132,30	113,40
Fahrradboxen	300,00	150,00	300,00	150,00
Friedhofsgebühren	1.310.948,83	148.946,25	68.784,99	1.391.110,09
Reservierung Urnengräber und Friedpark pp.	471.052,00	36.207,00	31.899,00	475.360,00
Summe	1.789.645,83	192.605,45	108.328,99	1.873.922,19

6.4. Erläuterungen zu Posten der Ergebnisrechnung

Eine Darstellung der einzelnen Aufwendungen und Erträge der Ergebnisrechnung ist dem Jahresabschluss beigelegt. Hierzu werden die Positionszeilen der Ergebnisrechnung aufgeschlüsselt bis auf Kontenebene. Nicht geplante und/oder bebuchte Positionen werden hier nicht aufgeführt.

6.4.1. Ordentliches Ergebnis

6.4.1.1. Ordentliche Erträge

	Ansatz 2022 €	Ergebnis 2022 €	Vergleich €
Privatrechtliche Leistungsentgelte	506.233,00	512.595,07	6.362,07

Die Mehrerträge resultieren hauptsächlich aus den Wasseranschlusskosten.

	Ansatz 2022 €	Ergebnis 2022 €	Vergleich €
Öffentlich-rechtliche Leistungsentgelte	4.352.665,00	4.402.708,16	50.043,16

Die Mehrerträge ergeben sich vor allem aus höheren Erträgen im Bereich Ordnungswidrigkeiten und Niederschlagswasser.

	Ansatz 2022 €	Ergebnis 2022 €	Vergleich €
Kostenersatzleistungen und -erstattungen	53.080,00	104.986,20	51.906,20

Die Mehrerträge ergeben sich hauptsächlich aus den Kostenerstattungen für Kinderbetreuung von anderen Städten und Gemeinden.

	Ansatz 2022 €	Ergebnis 2022 €	Vergleich €
Bestandsveränderungen und aktivierte Eigenleistungen	0,00	22.126,75	22.126,75

Die Mehrerträge ergeben sich hauptsächlich aus aktivierten Eigenleistungen für selbsterstellte Hausanschlüsse.

	Ansatz 2022 €	Ergebnis 2022 €	Vergleich €
Steuern und steuerähnliche Erträge einschl. Erträge aus gesetzlicher Umlage	9.998.600,00	10.389.140,05	390.540,05

Die Mehrerträge resultieren aus dem Einnahmen von der Gewerbesteuer, Grundsteuer B und der Spielapparatesteuer.

	Ansatz 2022 €	Ergebnis 2022 €	Vergleich €
Erträge aus Transferleistungen	322.623,00	342.433,99	19.810,99

Die Mehrerträge resultieren aus einer höheren Ausgleichsleistung vom Familienleistungsgesetz.

	Ansatz 2022 €	Ergebnis 2022 €	Vergleich €
Erträge aus Zuweisungen und Zuschüssen für lfd. Zwecke und allgemeine Umlagen	6.490.034,00	6.517.486,52	27.452,52

Die Mehrerträge resultieren hauptsächlich aus der Zuweisung für Gebührenauffälle in der Kinderbetreuung.

	Ansatz 2022 €	Ergebnis 2022 €	Vergleich €
Erträge aus der Auflösung von Sonderposten	909.864,00	605.096,78	-304.767,22

Die Mindererträge resultieren aus einer verringerten Auflösung von Sonderposten aus Gebührenaufgleich.

	Ansatz 2022 €	Ergebnis 2022 €	Vergleich €
Sonstige ordentliche Erträge	465.282,00	583.011,61	117.729,61

Die Mehrerträge resultieren hauptsächlich aus dem Bereich der Mieten und Pachten.

6.4.1.2. Ordentliche Aufwendungen

	Ansatz 2022 €	Ergebnis 2022 €	Vergleich €
Personalaufwendungen	4.542.745,00	4.343.577,34	-199.167,66

Der Minderaufwand resultiert hauptsächlich aus der zeitlich verzögerten Stellenbesetzungen.

	Ansatz 2022 €	Ergebnis 2022 €	Vergleich €
Versorgungsaufwendungen	398.123,00	543.695,31	145.572,31

Der Mehraufwand resultiert aus der höheren Zuführung für Aufwendungen an Versorgungskassen für tarifliche Beschäftigte.

	Ansatz 2022 €	Ergebnis 2022 €	Vergleich €
Aufwendungen für Sach- und Dienstleistungen	3.607.970,00	3.358.467,21	-249.502,79

Der Minderaufwand ergibt sich aus einem geringeren Unterhaltungswand der städtischen Gebäude.

	Ansatz 2022 €	Ergebnis 2022 €	Vergleich €
Abschreibungen	1.263.034,00	1.407.601,38	144.567,38

Der Mehraufwand ergibt sich aus den nicht veranschlagten Einzel- und Pauschalwertberichtigungen.

	Ansatz 2022 €	Ergebnis 2022 €	Vergleich €
Aufwendungen für Zuweisungen und Zuschüsse sowie besondere Finanzaufwendungen	3.944.860,00	3.8258.710,71	-116.149,29

Der Minderaufwand ergibt sich hauptsächlich aus einer geringeren Erstattung an den Müllzweckverband.

	Ansatz 2022 €	Ergebnis 2022 €	Vergleich €
Steueraufwendungen einschließlich Aufwendungen aus gesetzlicher Umlageverpflichtung	7.663.200,00	8.059.342,18	396.142,18

Der Mehraufwand resultiert aus den nicht veranschlagten Rückstellungen für die Keis- und Schulumlage.

	Ansatz 2022 €	Ergebnis 2022 €	Vergleich €
Transferaufwendungen	2.700,00	1.323,40	-1.376,60

Der Minderaufwand ergibt sich aus der verminderten Kostenanforderung für die Frühuntersuchung in den Kindergärten im Haushaltsjahr 2022.

	Ansatz 2022 €	Ergebnis 2022 €	Vergleich €
Sonstige Aufwendungen	959.711,00	965.152,21	5.441,21

Der Mehraufwand resultiert aus der Grundsteuer.

6.4.2. Finanzergebnis

	Ansatz 2022 €	Ergebnis 2022 €	Vergleich € ⁱ
Finanzerträge	28.740,00	23.458,61	-5.281,39

Die Mintererträge resultieren aus Mahngebühren und Säumniszuschlägen.

	Ansatz 2022 €	Ergebnis 2022 €	Vergleich €
Zinsen und andere Finanzaufwendungen	238.365,00	321.929,84	83.564,84

Die Mehraufwendungen ergeben sich aus den anfallenden Bankzinsen.

6.4.3. Außerordentliches Ergebnis

	Ansatz 2022 €	Ergebnis 2022 €	Vergleich €
Außerordentliche Erträge	100,00	55.975,69	55.875,69

Hierbei handelt es sich um nicht veranschlagte periodenfremde Erträge.

	Ansatz 2022 €	Ergebnis 2022 €	Vergleich €
Außerordentliche Aufwendungen	504.100,00	8552,90	-495.547,10

Die Minderaufwendungen resultieren aus der nicht geleisteten Kapitalaufstockung an die Kurgesellschaft.

6.4.4. Gebührenhaushalte

Die Wasserversorgung und die Abwasserbeseitigung sind kostenrechnende Einrichtung, zu deren Finanzierung kostendeckende Benutzungsgebühren im Sinne des § 10 KAG erhoben werden. Hierbei sollen aufgrund von prognostizierten Kosten und Leistungseinheiten kostendeckende Gebührensätze bestimmt werden (durch eine sogenannte Vorkalkulation) und nach Ablauf des festgelegten Kalkulationszeitraums daraufhin überprüft werden, ob sie tatsächlich kostendeckend waren (durch eine sogenannte Nachberechnung). Sofern in einer Nachberechnung Kostenüber- oder Kostenunterdeckungen festgestellt werden, so sollen diese innerhalb von fünf Jahren ausgeglichen werden (§ 10 Abs. 2 S. 7 KAG).

Mit Hilfe der Nachberechnung werden die Ergebnisse des Teilhaushalts an das Kommunalabgabenrecht angepasst, indem kostenrechnerische Korrekturen vorgenommen werden. Das Ergebnis der Nachberechnung ist maßgebend für eine eventuelle Sonderpostenbildung nach § 41 Abs. 7 GemHVO und für die Ausgleichspflicht nach § 10 Abs. 2 S. 7 KAG.

Bei der Ermittlung des Jahresergebnisses nach dem Kommunalabgabenrecht wurde im Gebührenhaushalt „Wasserversorgung“ eine Gebührenunterdeckung in Höhe von 34.552,80 € festgestellt. Die ermittelte Unterdeckung in Höhe von 307.288,70 € wurde mit den Überdeckungen der Jahre 2018 und 2019 verrechnet.

Ebenso wurde bei der Ermittlung des Jahresergebnisses nach dem Kommunalabgabenrecht wurde im Gebührenhaushalt „Abwasserbeseitigung“ eine Gebührenüberdeckung in Höhe von 0 € festgestellt. Die ermittelte Unterdeckung in Höhe von 292.513,37 € wurde mit den Überdeckungen der Jahre 2018 und 2019 verrechnet.

Die entsprechenden Sonderposten wurden im Zuge des Jahresabschluss 2022 gebildet (siehe 6.3.7.).

6.5. Erläuterungen zu Posten der Finanzrechnung

Die Finanzrechnung gibt Informationen über die Zahlungsströme sowie die Zahlungsmittelbestände der Kommune und über die Frage, wie die Kommune finanzielle Mittel erwirtschaftet hat und welche zahlungswirksamen Investitions- und Finanzierungsmaßnahmen vorgenommen wurden.

Die Finanzrechnung wird in folgende Stufen differenziert:

- Zahlungsmittelfluss aus laufender Verwaltungstätigkeit
- Zahlungsmittelfluss aus Investitionstätigkeit
- Zahlungsmittelfluss aus Finanzierungstätigkeit
- Zahlungsmittelfluss aus haushaltsunwirksamen Zahlungsvorgängen

Zusammen mit dem Zahlungsmittelbestand am Anfang der Periode werden die Zahlungsmittelflüsse zum Zahlungsmittelbestand am Ende der Periode summiert. Dieser setzt sich aus den laufenden Geschäftskonten bei den Banken, sowie den Haupt- und Nebenkassenbeständen zusammen.

6.6. Sonstige Angaben

6.6.1. Rechtliche Grundlagen

Die Stadt Bad König ist eine kreisangehörige Gebietskörperschaft im Kreis Odenwaldkreis. Sie besteht aus der Kernstadt Bad König und den Stadtteilen Etzen-Gesäß, Fürstengrund, Kimbach, Momart, Nieder-Kinzig, Ober-Kinzig mit Gumpersberg und Zell.

Der Sitz der Stadtverwaltung befindet sich im Rathausgebäude, Schlossplatz 3, 64732 Bad König.

Nach § 6 der Hessischen Gemeindeordnung (HGO) hat die Stadtverordnetenversammlung der Stadt Bad König am 25.09.2008 die Hauptsatzung der Stadt Bad König vom 15.07.2004 dahingehend geändert, dass ab dem 01.01.2009 das Rechnungswesen der Stadt nach den Grundsätzen der doppelten Buchführung (kommunale Doppik) geführt wird.

Die Stadt Bad König hat zum Stichtag 31.12.2022 insgesamt 10.032 Einwohner und umfasst eine Fläche von insgesamt 46,73 km².

6.6.2. Organe

Die Stadtverordnetenversammlung ist das oberste Organ der Stadt und besteht nach § 38 HGO i.V.m. § 3 Abs. 1 der Hauptsatzung der Stadt Bad König aus 27 Stadtverordneten. Sie beschließt über die wichtigen Angelegenheiten der Stadt und überwacht den Magistrat und die Verwaltung.

In der Stadtverordnetenversammlung bestehen folgende Fraktionen:

Fraktion	Anzahl Sitze
SPD	9
ZBK	11
CDU	5
B'90/Grüne	2
<hr/>	
Gesamt	27

Mitglieder der Stadtverordnetenversammlung zum 31. Dezember 2022 sind:

SPD-Fraktion

- Klaus-Dieter Horn
- Werner Ditter
- Ülkü Ismail
- Jürgen Pawlik
- Rainer Hofmann
- Kornelia Horn
- Fabienne Lust
- Roger Nisch
- Eva Heldmann

ZBK-Fraktion

- Frank Hofferbert (Vorsitzender)
- Karl-Heinz Urich
- Dr. Holger Hoche
- Steffen Urich
- Rolf Landgraf
- Birgit Zörgiebel
- Beate Bünau
- Dr. Georg Strack
- Christian Huber
- Dennis Weyrich
- Martin Schlingmann

CDU-Fraktion

- Markus Wangler
- Jochen Blatz
- Martin Bereiter
- Gerald Storck
- Adriano Antonelli

B'90/Grüne-Fraktion

- Hedwig Seiler
- Elke Seipp-Guthier

Die Stadtverordnetenversammlung hat zur Vorbereitung ihrer Beschlüsse folgende Ausschüsse gebildet:

- Haupt- und Finanzausschuss
- Bau-, Planungs-, Landwirtschafts-, Umwelt-, und Forstausschuss
- Sozial-, Sport- und Kulturausschuss

Der Magistrat ist die Verwaltungsbehörde der Stadt Bad König.

Er besorgt nach den Beschlüssen der Stadtverordnetenversammlung im Rahmen der bereitgestellten Mittel die laufende Verwaltung und vertritt die Stadt nach außen.

Der Bürgermeister bereitet die Beschlüsse des Magistrats vor und führt sie aus. Er leitet und beaufsichtigt den Geschäftsgang der gesamten Verwaltung und sorgt für einen geregelten Ablauf der Verwaltungsgeschäfte.

Der Bürgermeister wird von den Bürgerinnen und Bürgern der Stadt direkt gewählt. Seine Amtszeit beträgt 6 Jahre. Die ehrenamtlichen Stadträte werden von den Stadtverordneten für die jeweilige Wahlzeit gewählt. Der ehrenamtliche Erste Stadtrat ist allgemeiner Vertreter des Bürgermeisters.

Der Magistrat der Stadt Bad König besteht zum 31. Dezember 2022 aus dem hauptamtlichen Bürgermeister und 7 ehrenamtlichen Stadträten:

- Bürgermeister Axel Muhn
- Erster Stadtrat Berndhard Geist
- Stadtrat Bernd Gottschalk
- Stadtrat Gernot Hofmann
- Stadtrat Christoffer Schmidt
- Stadtrat Bernd Arndt
- Stadtrat Reinhard Baron
- Stadtrat Ingo Porzel

6.6.3. Bezüge der Organe und Anzahl Mitarbeiter

Die Mitglieder der städtischen Gremien erhalten als Entschädigung für ihre ehrenamtlichen Tätigkeiten Leistungen nach der Entschädigungssatzung der Stadt Bad König.

Am 31.12.2022 waren bei der Stadt Bad König 100 Bedienstete beschäftigt, davon 54 Vollzeit- und 46 Teilzeitmitarbeiter:

5 Beamte/innen (4 Vollzeitkräfte inkl. Wahlbeamter, 1 Teilzeitkräfte)

81 Arbeitnehmer/innen (48 Vollzeitkräfte, 33 Teilzeitkräfte)

2 Auszubildende

12 geringfügig Beschäftigte

6.6.4. Steuerliche Verhältnisse

Die Stadt Bad König ist steuerrechtlich eine juristische Person des öffentlichen Rechtes und daher grundsätzlich als solche nicht steuerpflichtig. Ausnahmen stellen jene Bereiche dar, in denen juristische Personen des öffentlichen Rechts gewerbliche Aufgaben wahrnehmen.

Umsatzsteuerlich sind juristische Personen des öffentlichen Rechts in Anlehnung an § 1 (1) Nr. 6 Körperschaftsteuergesetz (KStG) und § 4 KStG mit ihren Betrieben der gewerblichen Art voll umsatzsteuerbar.

Als Betriebe gewerblicher Art werden bei der Stadt Bad König folgende Bereiche geführt:

- Wasserversorgung und Verkehrsbetriebe
- Kurbetrieb

Gemäß § 18 (2) Umsatzsteuergesetz (UStG) ist die Stadt Bad König zur Abgabe einer vierteljährlichen Umsatzsteuervoranmeldung und zur Abgabe der Umsatzsteuererklärung für ein Kalenderjahr verpflichtet. Die Stadt Bad König wird beim Finanzamt Darmstadt unter Steuernummer 007 226 00890 geführt.

6.6.5. Haftungsverhältnisse

Altersversorgung

Die Zusatzversorgungskassen gewähren Arbeitnehmern im öffentlichen Dienst aufgrund der Mitgliedschaft des Arbeitgebers in der Zusatzversorgungskasse eine Pensionszusage. Diese stellen mittelbare Versorgungsverpflichtungen des Arbeitgebers (Stadt Bad König) dar. Ein bilanzieller Ansatz ist nicht zulässig. Von daher erfolgt lediglich ein Hinweis dieser möglichen Verpflichtung im Anhang.

Die Stadt Bad König ist Mitglied der Zusatzversorgungskasse der Gemeinden und Gemeindeverbände in Darmstadt. Für die Pflichtversicherung wird ein Abrechnungsverband I und II geführt. Im Abrechnungsverband I ist vom Zusatzversorgungspflichtigen Entgelt eine Umlage in Höhe von 6,2 % zu zahlen. Davon trägt der Arbeitgeber 5,7 % und der Arbeitnehmer 0,5 %. Darüber hinaus erhebt die ZVK vom Arbeitgeber ein Sanierungsgeld von zurzeit 2,3 %. Im kapitalgedeckten Abrechnungsverband II sind vom Arbeitgeber Beiträge in Höhe von 4,8 % des Zusatzversorgungspflichtigen Entgelts zu zahlen.

Sonstige finanzielle Verpflichtungen

Es bestehen Miet- und Leasingverträge für Drucker, Kopierer und Fahrzeuge, aus denen sich Miet- und Leasingkosten in Höhe von rund 79.000,00 € errechnen.

Bürgschaften

1980 hat die Stadt Bad König eine Ausfallbürgschaft zugunsten des Tennisclubs Bad König für die Absicherung einer Darlehensaufnahme zur Errichtung einer Tennishalle übernommen. Die Höhe der Bürgschaftssumme (Darlehensstand) zum Bilanzstichtag 31. Dezember 2022 betrug 48.375,09 €. Nach den Bürgschaftsbedingungen besteht für die Stadt Bad König die Verpflichtung, die etwaigen am Fälligkeitstermin nicht bezahlten Zinsen und Kosten zeitnah auszugleichen.

Am 06.10.1998 hat die Stadtverordnetenversammlung zugunsten der Kurgesellschaft Bad König GmbH eine Ausfallbürgschaft für den Bau der Odenwald-Therme übernommen. Die Höhe der Bürgschaftssumme (Darlehensstand) zum Bilanzstichtag 31. Dezember 2022 betrug 1.746.706,35 €. Nach den Bürgschaftsbedingungen besteht für die Stadt Bad König die Verpflichtung, den jeweils entstehenden Jahresverlust der Gesellschaft zeitnah auszugleichen. Hierfür wird der sich aus dem jeweiligen Wirtschaftsplan ergebende Fehlbetrag als Aufwand für Verlustzuweisung in den städtischen Haushalt eingeplant.

Am 02.07.2015 hat die Stadtverordnetenversammlung zugunsten des Tennisclubs Bad König eine Ausfallbürgschaft für die Absicherung einer Darlehensaufnahme zur Erneuerung des Spielbelages in der Tennishalle übernommen. Die Höhe der Bürgschaftssumme (Darlehensstand) zum Bilanzstichtag 31. Dezember 2022 betrug 4.366,74 €. Nach den Bürgschaftsbedingungen besteht für die Stadt Bad König die Verpflichtung, die etwaigen am Fälligkeitstermin nicht bezahlten Zinsen und Kosten zeitnah auszugleichen.

Am 12.05.2016 hat die Stadtverordnetenversammlung zugunsten der Kurgesellschaft Bad König GmbH eine Ausfallbürgschaft für den Einbau eines Blockheizkraftwerkes in der Odenwald-Therme übernommen. Die Höhe der Bürgschaftssumme (Darlehensstand) zum Bilanzstichtag 31. Dezember 2022 betrug 66.001,29 €. Nach den Bürgschaftsbedingungen besteht für die Stadt Bad König die Verpflichtung, den jeweils entstehenden Jahresverlust der Gesellschaft zeitnah auszugleichen. Hierfür wird der sich aus dem jeweiligen Wirtschaftsplan ergebende Fehlbetrag als Aufwand für Verlustzuweisung in den städtischen Haushalt eingeplant.

Sonstige finanzielle Risiken

Es sind keine finanziellen Risiken bekannt.

6.7. Anlagen zum Anhang

6.7.1. Übersicht über den Stand des Anlagevermögens

- 1.000 € -

Anlagevermögen	Gesamte AK/HK (Beginn HHJ)	Zugänge AK/HK (Ifd. HHJ)	Abgänge AK/HK (Ifd. HHJ)	Umbuch. AK/HK (Ifd. HHJ)	Gesamte AK/HK (Ende HHJ)	Kum. Abschreibung (Beginn HHJ)	Zuschreibung (Ifd. HHJ)	Abschreibung (Ifd. HHJ)	Umbuchungen (Afa) (Ifd. HHJ)	kum. Abschreibung (Ende HHJ)	Stand am Ende d. HHJ	Stand am Ende d. VJ
1. Immaterielle Vermögensgegenstände												
1.1 Konzessionen, Lizenzen u. ähnl. Rechte	141,56	35,44	0	0	177,00	-60,33	0	-32,96	0	-93,29	83,70	81,22
1.2 gel. Investitionszuweisungen u. -zuschüsse	195,47	22300	0	0	217,77	-98,73	0	-14,84	0	-113,57	104,20	96,74
Summe 1.	337,02	57,74	0	0	394,76	-159,06	0	-47,80	0	-206,86	187,90	177,96
2. Sachanlagevermögen												
2.1 Grundstücke und grundstücksgleiche Rechte	7.341,41	68,46	-6,46	0	7.403,40	0	0	0	0	0	7.403,40	7.341,41
2.2 Bauten, einschl. Bauten auf fremden Grundstücken	21.537,33	404,62	0	-20,00	21.921,94	-11.132,21	0	-422,10	0	-11.554,30	10.367,64	10.405,12
2.3 Sachanlagen im Gemeingebrauch, Infrastrukturvermögen	34.408,66	89,57	-3409,46	1.211,01	35.705,83	-20.473,40	0	-593,80	0	-21.067,20	14.638,63	13.935,25
2.4 Anlagen und Maschinen zur Leistungserstellung	80,28	34,09	-434	51217,46	165,15	-16,14	0	-10,93	0	-27,08	138,08	64,14
2.5 andere Anlagen, Betriebs- und Geschäftsausstattung	3.341,39	753,32	-44,79	2149	4.052,07	-2.128,37	0	-188,36	0	-2.316,73	1.735,34	1.213,02
2.6 geleistete Anzahlungen und Anlagen im Bau	3.334,91	3.833,68	0	-1.244,38	5.924,22	0	0	0	0	0	5.924,22	3.334,91
Summe 2.	70.043,97	5.183,74	-55,09	0	75.172,62	-33.750,12	0	-1.215,19	0	-34.965,31	40.207,30	36.293,85
3. Finanzanlagevermögen												
3.1 Anteile an verbundenen Unternehmen	2.974,07	0	0	0	2.974,07	-2.226,00	0	0	0	-2.226,00	748,07	748,07
3.2 Ausleihungen an verbundene Unternehmen	0	0	0	0	0	0	0	0	0	0	0	0
3.3 Beteiligungen	4.164,15	1271	1500	0	4.163,92	0	0	0	0	0	4.163,92	4.164,15
3.4 Ausl.a.Untern.m.d.e.Beteiligungsverh. besteht	0	0	0	0	0	0	0	0	0	0	0	0
3.5 Wertpapiere des Anlagevermögens	191,80	16,38	0	0	208,18	0	0	0	0	0	208,18	191,80
3.6 sonstige Finanzanlagen	1,00	0	0	0	1,00	0	0	0	0	0	1,00	1,00
Summe 3.	7.331,02	17,65	1,50	0	7.347,17	-2.226,00	0	0	0	-2.226,00	5.121,17	5.105,02
Gesamtsumme	77.712,02	5.259,13	-53,59	0	82.914,56	-36.135,18	0	-1.263,00	0	-37.398,18	45.516,38	41.576,83

6.7.2. Übersicht über den Stand der Rückstellungen

Rückstellungen		Stand zu Beginn des Haushaltsjahres EUR	Bewegungen im Haushaltsjahr			Gesamt-betrag zum Ende des Haushaltsjahres EUR
			Zuführung EUR	Inanspruch-nahme EUR	Auflösung EUR	
3.1	Rückstellung für Pensionen und ähnliche Verpflichtungen	5.647.975,00	131.014,00	63.599,00	63.661,00	5.651.729,00
3.1.1	Pensionsverpflichtungen	4.741.271,00	113.459,00	43.270,00	55.452,00	4.756.008,00
3.1.2	Beihilfeverpflichtungen	906.704,00	17.555,00	20.329,00	8.209,00	895.721,00
3.1.3	Altersteilzeitverpflichtungen	0,00	0,00	0,00	0,00	0,00
3.2	Rückst.f.Finanzausgl.u.Steuerschuldverh.	473.283,07	586.442,00	234.482,20	0,00	825.242,87
3.2.1	Rückstellungen für Kreisumlage	298.217,30	369.519,14	147.748,05	0,00	519.988,39
3.2.2	Rückstellungen für Schulumlage	175.065,77	216.922,86	86.734,15	0,00	305.254,48
3.5	sonstige Rückstellungen	396.495,50	108.031,19	17.662,70	605,54	486.258,45
3.5.1	Rückstellung für Urlaubs- und Zeitguthaben	182.096,99	28.720,74	0,00	0,00	210.817,73
3.5.2	Rückstellung für Leistungsentgelt Beschäftigte	2.443,33	0,00	0,00	753,24	1.690,09
3.5.3	Rückstellung für Rechts- und Beratungskosten	109.420,00	38.645,00	17.662,70	-147,70	130.550,00
3.5.4	Rückstellung für ungewisse Verbindlichkeit	102.535,18	40.665,45	0,00	0,00	143.200,63
	Summe:	6.517.753,57	825.487,19	315.743,90	64.266,54	6.963.230,32

6.7.3. Übersicht über den Stand der Forderungen

Forderungen und sonstige Vermögensgegenstände	Gesamt-betrag des Haushalts-jahres	mit einer Restlaufzeit von			Gesamt-betrag des Vorjahres
		bis zu 1 Jahr	1 bis 5 Jahre	mehr als 5 Jahre	
	EUR	EUR	EUR	EUR	EUR
2.3.1 Forderungen aus Zuweisungen, Zuschüssen, Transferleistungen, Investitionszuweisungen und -zuschüssen und Investitionsbeiträgen	1.658.625,58	1.658.625,58	0,00	0,00	1.644.289,37
2.3.2 Forderungen aus Steuern und steuerähnlichen Abgaben	1.043.177,30	1.043.177,30	0,00	0,00	904.079,58
2.3.3 Forderungen aus Lieferungen und Leistungen	152.221,71	152.221,71	0,00	0,00	162.339,68
2.3.4 Forderungen gegen verbundene Unternehmen und gegen Unternehmen, mit denen ein Beteiligungsverhältnis besteht und Sondervermögen	19.994,72	19.994,72	0,00	0,00	349,33
2.3.5 Sonstige Vermögensgegenstände	219.939,00	219.939,00	0,00	0,00	212.561,61
Summe:	3.093.958,31	3.093.958,31	0,00	0,00	2.923.619,57

6.7.4. Übersicht über den Stand der Verbindlichkeiten

Art der Verbindlichkeit	Stand zu Beginn des HHJ €	Zugänge des HHJ €	Abgänge des HHJ €	Stand zum Ende des HHJ €	davon mit einer Gesamtrestlaufzeit bis 1 Jahr €	davon mit einer Gesamtrestlaufzeit bis 5 Jahr €	davon mit einer Gesamtrestlaufzeit von mehr als 5 Jahren €
4.2.1 Verbindlichkeiten gegenüber Kreditinstituten	14.076.882,99	7.520.000,00	1.242.710,57	20.354.172,42	0,00	737.910,77	19.616.261,65
4.2.2 Verbindlichkeiten gegenüber öffentlichen Kreditgebern	617.887,57	0,00	34.851,46	583.036,11	0,00	0,00	583.036,11
4.2.3 Verbindlichkeiten gg. sonstigen Kreditgebern	99,61	0,00	99,61	0,00	0,00	0,00	0,00
4.3 Verbindlichkeiten aus Kreditaufnahmen zur Liquiditätssicherung	0,00	0,00	0,00	0,00	0,00	0,00	0,00
4.5 Verbindlichkeiten aus Zuwendungen und Zuschüssen	0,00	67.412,33	0,00	67.412,33	67.412,33	0,00	0,00
4.6 Verbindlichkeiten aus Lieferungen und Leistungen	947.481,26	1.390.892,49	947.481,26	1.390.892,49	1.390.892,49	0,00	0,00
4.7 Verbindlichkeiten aus Steuern und steuerähnlichen Abgaben	17.732,72	4.765,26	17.732,72	4.765,26	4.765,26	0,00	0,00
4.8 Verbindlichkeiten gegenüber verbundenen Unternehmen und gegen Unternehmen, mit denen ein Beteiligungsvermögen besteht und Sondervermögen	38.876,83	152.185,95	38.876,83	152.185,95	152.185,95	0,00	0,00
4.9 Sonstige Verbindlichkeiten	1.991.039,07	1.683.434,79	1.991.039,07	1.683.434,79	337.834,79	0,00	1.345.600,00
Summe	17.690.000,05	10.818.690,82	4.272.791,52	24.235.899,35	1.953.090,82	737.910,77	21.544.897,76

7. Rechenschaftsbericht

7.1. Vorbemerkungen

Dem Jahresabschluss, bestehend aus der Ergebnis-, der Vermögens- und der Finanzrechnung, ist neben dem Anhang auch ein Rechenschaftsbericht als Anlage beizufügen (§ 112 der Hessischen Gemeindeordnung und § 51 GemHVO). Hierin sollen die wesentlichen Ereignisse des Jahres, die Einfluss auf die Haushaltswirtschaft hatten, sowie die Einhaltung des Haushaltsplans erläutert werden. Neben den erläuterungspflichtigen Tatbeständen hat der Rechenschaftsbericht nach § 51 Abs. 2 GemHVO folgende Angaben zu enthalten:

- der Verlauf der Haushaltswirtschaft und die Lage der Gemeinde dergestalt, dass ein den tatsächlichen Verhältnissen entsprechendes Bild vermittelt wird; hierzu sind die wichtigen Ergebnisse des Jahresabschlusses und erhebliche Abweichungen der Jahresergebnisse von den Haushaltsansätzen zu erläutern und eine Bewertung der Abschlussrechnungen vorzunehmen
- Vorgänge von besonderer Bedeutung, die nach dem Schluss des Haushaltsjahres eingetreten sind
- zu erwartende mögliche Risiken von besonderer Bedeutung

Der Jahresabschluss soll innerhalb von vier Monaten seit Ablauf des Haushaltsjahres aufgestellt werden (§ 112 Abs. 9 HGO). Die Entlastung durch die Gemeindevertretung soll innerhalb von zwei Jahren nach Ablauf des jeweiligen Haushaltsjahres erfolgen (§ 114 Abs. 1 HGO). Diese Fristen konnten bisher, wie bei den wenigsten hessischen Kommunen, nicht eingehalten werden.

7.2. Geschäftsverlauf in 2022

7.2.1. Haushaltsplan und Rahmenbedingungen

Der Haushaltsplan 2022 wurde am 10.03.2022 von der Stadtverordnetenversammlung beschlossen und von der Kommunalaufsicht des Odenwaldkreises am 10.08.2022 genehmigt. Diese Stellungnahme wurde von der Stadtverordnetenversammlung zur Kenntnis genommen und in den „Bad Königer Stadtnachrichten“ am 19.08.2022 amtlich bekannt gemacht und der Haushaltsplan erneut öffentlich ausgelegt.

Der Haushaltsplan 2022 wies im Ergebnishaushalt einen Überschuss von 2.413 € und im Finanzhaushalt einen Finanzmittelbedarf von 416.620 € aus.

Der Höchstbetrag der Liquiditätskredite wurde auf 3.000.000 € festgesetzt.

Des Weiteren wurde im Haushaltsplan eine investive Kreditaufnahme in Höhe von 2.626.860 € eingeplant.

Verpflichtungsermächtigungen waren in Höhe von 5.800.000 € vorgesehen.

7.2.2. Ergebnisentwicklung

Das Haushaltsjahr 2022 schloss mit einem **Jahresüberschuss** von **insgesamt 720.666,95 €** ab.

Hiervon entfallen **673.244,16 €** auf das **ordentliche Ergebnis**.

Das **außerordentliche Ergebnis** schließt mit einem **Überschuss** von **47.422,79 €**.

Im Jahr 2021 stiegen die Steuererträge von 10.068.181,89 € in 2022 auf 10.389.140,05 €.

Die entstehenden Steueraufwendungen erhöhten sich von 7.809.947,14 € in 2021 auf 8.059.342,18 € im Jahr 2022. Dies resultiert aus den höheren Zahlungen zur Kreisumlage und den Rückstellungen für die Kreis- und Schulumlage.

Eine deutliche Ergebnisbelastung ergibt sich vor allem aus der Verlustzuweisung an die Kurgesellschaft Bad König GmbH (2020 = 855.000,00 EUR, 2021 = 1.166.000,00 EUR, 2022 = 940.000,00 EUR).

Die bestehenden Kassenkredite der Stadt Bad König wurden gemäß Bescheid über die Ablösung von Kassenkrediten im Rahmen der HESSENKASSE vom 13.08.2018 über eine Kassenkreditentschuldung abgelöst. Hierfür ist von 2019 bis 2028 ein Jahresbeitrag in Höhe von insgesamt 2.300.000 Euro zu leisten. Der Jahresbeitrag für die HESSENKASSE wird mit den in 2018 bewilligten Zuweisungen aus dem Landesausgleichsstock verrechnet. Gemäß Bewilligungsbescheid des Hessischen Ministeriums des Innern und für Sport vom 13. Juni 2018 beginnt die Beitragspflicht erst, wenn die Zuweisungen für den Eigenbeitrag aufgebraucht ist, somit rechnerisch nach 2,7 Jahren. Der Jahresbeitrag wird zukünftig aus der laufenden Verwaltungstätigkeit erwirtschaftet.

Hinzu kommen die seit 2009 aufgelaufenen Fehlbeträge, die sich sowohl in der Ergebnisverwendung als auch der Vermögensrechnung bemerkbar machen.

Zum Jahresabschluss 2022 sind keine ordentlichen Fehlbeträge aus Vorjahren vorhanden, sodass die Rücklage aus Überschüssen des ordentlichen Ergebnisses in Höhe von 4.660.696,62 EUR besteht.

7.2.3. Vermögensentwicklung

Eigenkapital

Das Eigenkapital steigert sich um 720.666,95 EUR auf 10.247.983,40 EUR. Dies entspricht einer Eigenkapitalquote von 18,87 %.

Entwicklung der Eigenkapitalquote

01.01.2009 (EB)	24,96 %
31.12.2009	15,05 %
31.12.2010	16,58 %
31.12.2011	12,27 %
31.12.2012	10,87 %

31.12.2013	7,36 %
31.12.2014	4,33 %
31.12.2015	2,68 %
31.12.2016	5,91 %
31.12.2017	9,14 %
31.12.2018	18,76 %
31.12.2019	18,04 %
31.12.2020	19,65 %
31.12.2021	20,17 %
31.12.2022	18,87 %

Überblick über die **Bilanzkennzahlen:**

Veränderung von Bilanzpositionen	Ergebnis 2022	Ergebnis 2021	Veränderung	
	€	€	€	%
Anlagevermögen	45.516.378,70	41.576.834,05	3.939.544,65	9,48
Umlaufvermögen	8.760.770,05	5.606.793,11	3.153.976,94	56,25
Rechnungsabgrenzung	42.947,83	48.236,92	-5.289,09	-10,96
Aktiva	54.320.096,58	47.231.864,08	7.088.232,50	15,01
Eigenkapital	10.247.983,40	9.527.316,45	720.666,95	7,56
Sonderposten	10.999.061,22	11.707.148,18	-708.086,96	-6,05
Rückstellungen	6.963.230,32	6.517.753,57	445.476,75	6,83
Verbindlichkeiten	24.235.899,35	17.690.000,05	6.545.899,30	37,00
Rechnungsabgrenzung	1.873.922,29	1.789.645,83	84.276,46	4,71
Passiva	54.320.096,58	47.231.864,08	7.088.232,50	15,01

7.2.4. Finanzentwicklung

Der **Zahlungsmittelbestand** hat sich in 2022 von 2.630.048,71 € auf 5.578.340,55 € erhöht.

Der Bestand am 31.12.2022 setzt sich zusammen aus Guthaben aus den laufenden Geschäftskonten bei den Banken in Höhe von 5.560.378,07 € und Kassenbestände in Höhe von 17.962,48 €.

Die Veränderung des Finanzmittelbestands in 2022 ergibt sich dabei aus den vier nachfolgend dargestellten Finanzmittelflüssen:

Zahlungsmittelfluss aus laufender Verwaltungstätigkeit

Im Zahlungsmittelfluss aus laufender Verwaltungstätigkeit ergibt sich im laufenden Jahr 2022 ein **Zahlungsmittelüberschuss** von **1.012.233,36 €** (Vorjahr = Zahlungsmittelüberschuss von 2.012.906,89 €).

Hier werden die Ein- und Auszahlungen der Ergebnisrechnung berücksichtigt. Das Jahresergebnis in Höhe von 720.666,95 € wird um Erträge und Aufwendungen bereinigt, die nicht zahlungswirksam sind, wie z. B. Abschreibungen und Auflösungen von Sonderposten, Zuführung und Auflösung von Rückstellungen.

Des Weiteren werden die Zu- und Abgänge der Forderungen und Verbindlichkeiten berücksichtigt, die das Vorjahr betreffen bzw. Erträge und Aufwendungen, die zum Jahresende noch nicht bezahlt sind.

Zahlungsmittelfluss aus Investitionstätigkeiten

Im Zahlungsmittelfluss aus Investitionstätigkeiten ergibt sich ein **Zahlungsmitteldefizit** von **4.047.714,51 €** (Vorjahr = Zahlungsmitteldefizit von 2.807.466,04 €).

Neben den Zu- und Abgängen des Anlagevermögens und der Sonderposten werden auch Erlöse aus dem Verkauf von Anlagegütern berücksichtigt.

Zahlungsmittelfluss aus Finanzierungstätigkeit

Der Zahlungsmittelfluss aus Finanzierungstätigkeit weist die Neuaufnahme von Krediten sowie die Tilgung der bestehenden Kredite aus. Hier ergibt sich ein **Zahlungsmittelüberschuss** von **6.030.407,27 €** (Vorjahr = Zahlungsmittelüberschuss von 1.636.155,01 €).

Zahlungsmittelfluss aus haushaltsunwirksamen Zahlungsvorgängen

Im Zahlungsmittelfluss aus haushaltsunwirksamen Zahlungsvorgängen werden unter anderem die Aufnahme und Rückzahlung von Kassenkrediten und Durchlaufende Gelder ausgewiesen. Hier ergibt sich ein **Zahlungsmitteldefizit** von **46.634,28 €** (Vorjahr = Zahlungsmittelüberschuss 10.052,48 €).

Diese vier Zahlungsmittelflüsse zusammengenommen errechnet die **Bestandsveränderung an Zahlungsmittel**, die zusammen mit dem **Zahlungsmittelbestand zu Beginn des Haushaltsjahres** den Finanzmittelbestand am Jahresende 2022 ergeben.

7.2.5. Wesentliche Baumaßnahmen und andere Investitionen

- Kauf eines TLF und KdoW für die Feuerwehr
- Weiterführung des Neubaus Feuerwehrhaus Kinzigtal
- Weiterführung der Sanierung der Trinkwasserversorgung Momart
- Ausbau von Räumlichkeiten im Zeller Dorfhaus als Interims-Kita im Stadtteil Zell
- Gesamtausbau Mainstraße, In den Schafäckern und Waldstraße
- Sanierung Hochbehälter Gumpersberg

7.2.6. Haushaltssicherung

§ 24 GemHVO schreibt vor, dass Gemeinden mit defizitären Haushalten ein Haushaltssicherungskonzept zu erstellen haben. Diese Pflicht besteht gemäß § 92 Abs. 5 Ziff. 2 HGO auch dann, wenn Fehlbeträge aus Vorjahren auszugleichen sind.

Ein Haushaltssicherungskonzept war für das Jahr 2022 nicht erforderlich.

7.2.7. Übertragungen der Haushaltsermächtigungen

In Einzelfällen verzögerte sich die Maßnahme oder deren Beginn, so dass Übertragungen der Haushaltsermächtigungen in das Folgejahr nötig waren.

Folgende investiven Übertragungen und Ausgleiche zwischen den Maßnahmen wurden vorgenommen:

Invest.Nr.	Bezeichnung	HHAnsatz 2022	Übertrag aus Vorjahren 2021	Ergebnis 2022	Übertrag nach 2023
I130	GWGs Feuerwehr	44.900,00	30.414,49	-18.455,09	56.859,40
I2020/001	Ausbau Mainstraße (Straße)	0,00	1.972.900,00	-360.476,13	1.612.423,87
I2020/002	Ausbau Mainstraße (Kanal)	100.000,00	1.194.000,00	-425.605,73	868.394,27
I2020/003	Ausbau Mainstraße (Wasser)	450.000,00	412.700,00	-200.017,10	662.682,90
I2020/011	Kita Zell	0,00	1.874.467,68	-110.550,94	1.763.916,74
I2020/019	Tragkraftspritze Bad König	14.000,00	0,00	0,00	14.000,00
I2020/020	Stromerzeuger Feuerwehr	13.500,00	0,00	-2.149,00	11.351,00
I2020/025	Sanierung Quelle Grohwiesen	0,00	109.698,06	0,00	109.698,06
I2020/030	Erweiterung Atemschutzwerkstatt	10.000,00	0,00	0,00	10.000,00
I2021/006	Zuschuss Umbau Alte Schule Zell	0,00	30.000,00	0,00	30.000,00
I2021/007	Staffelöschfahrzeug Bad König	0,00	361.000,00	0,00	361.000,00
I2021/011	Sanierung Wasserleitung Waldstraße	30.000,00	311.600,00	-120.073,81	221.526,19
I2021/013	Einrichtung Nachschub- und KatS- Lager	5.000,00	6.371,20	-1.171,79	10.199,41
I2021/018	Sanierung Hochbehälter Gumpersberg	90.000,00	142.470,73	-224.286,37	45.898,69
I2021/020	Migration Sirenen	20.000,00	35.500,00	0,00	55.500,00
I2021/031	Wohnmobil-Stellplatz Odw Therme	150.000,00	0,00	-37.089,77	112.910,23
I2022/001	3-Seiten-Kipper auf Tandemhänger	12.000,00	0,00	0,00	12.000,00
I2022/006	Rad- und Teleskoplader	50.000,00	0,00	0,00	50.000,00
I2022/008	Erneuerung hydraulisches Rettungsgerät	18.500,00	0,00	0,00	18.500,00
I2022/011	Generalüberholung RW1 (Unimog)	150.000,00	0,00	0,00	150.000,00

Invest.Nr.	Bezeichnung	HHAnsatz 2022	Übertrag aus Vorjahren 2021	Ergebnis 2022	Übertrag nach 2023
I2022/014	Brandmeldeanlage FwH Bad König	5.000,00	0,00	0,00	5.000,00
I2022/015	Notstrom-Einspeisung FwH Fürstengrund	3.500,00	0,00	0,00	3.500,00
I2022/016	Notstrom-Einspeisung FwH Zell	3.500,00	0,00	0,00	3.500,00
I2022/017	Bestuhlung Lehrsaal eunern	5.400,00	0,00	0,00	5.400,00
I2022/019	Carport Feuerwehrhaus Zell	20.000,00	0,00	0,00	20.000,00
I2022/026	Waldgruppe Kita Bad König	80.000,00	0,00	-3.123,95	76.876,05
I2022/029	Kompletterneuerung Brücken Bleichstraße	360.000,00	0,00	-2.967,86	357.032,14
I2022/032	Digitale Dorflinde	19.600,00	0,00	-312,96	19.287,04
I607/2016	Sanierung Trinkwasserversorgung Momart	0,00	2.000.000,00	-338.700,30	1.661.299,70
I806/2018	Kanalerneuerung Waldstraße	0,00	1.434.869,18	-441.911,73	992.957,45
I910/2019	Neubau Freibad Bad König	0,00	1.087.098,10	-227.120,27	859.977,83
	Kapitalaufstockung Kur 2022	504.000,00	0,00	0,00	504.000,00
	Summe	2.158.900,00	11.003.089,44	-2.386.553,62	10.685.690,97

7.3. Besondere Vorgänge nach Schluss des Haushaltsjahres und Ausblick auf die zukünftige Entwicklung

Besondere Vorgänge nach Schluss des Haushaltsjahres 2022

Nach Ablauf des Haushaltsjahres 2022 sind über die oben dargestellten Vorgänge hinaus keine Ereignisse eingetreten, die für die Stadt Bad König für das Haushaltsjahr 2022 von wesentlicher Bedeutung sind und zu einer veränderten Beurteilung der Lage der Körperschaft führen könnten.

Ausblick auf die weiteren Jahre

Für das Haushaltsjahr 2023 sind ein Jahresfehlbetrag von 79,4 TEUR und ein Zahlungsmittelüberschuss von 1.858,8 TEUR geplant.

Für das Haushaltsjahr 2024 sind ein Jahresüberschuss von 181,2 TEUR und ein Zahlungsmittelüberschuss von 2.121,6 TEUR geplant.

Für das Haushaltsjahr 2025 sind ein Jahresüberschuss von 606,9 TEUR und ein Zahlungsmittelüberschuss von 2.218,6 TEUR geplant.

7.4. Risikoberichtserstattung

7.4.1. Besondere Geschäftsrisiken

Steuerentwicklung

Die ordentlichen Erträge belaufen sich im Jahr 2022 auf 23,48 Mio. €. 44,25 % davon (10,4 Mio. €) resultieren aus Steuererträgen und Erträgen aus Transferleistungen. Der Hauptanteil der Steuereinnahmen resultiert aus dem Gemeindeanteil an der Einkommensteuer (50,26 %, 5,22 Mio. €).

Eine weitere Hauptertragsquelle für die Stadt Bad König resultiert aus den Schlüsselzuweisungen des Landes. Diese lagen im Berichtsjahr bei 5,19 Mio. € (Vorjahr = 5,27 Mio. €) und damit bei 22,10 % der ordentlichen Erträge.

Demnach ist das Ertragsaufkommen in Bad König im Wesentlichen von der Entwicklung der Steuern und allgemeinen Finanzzuweisungen abhängig.

Das Risiko für die Kommunen besteht darin, dass die Steuern und Zuweisungen stark von der allgemeinen wirtschaftlichen Lage und dem Konjunkturverlauf bestimmt werden.

Die Abhängigkeit von einer großen Ertragsquelle und die Ungewissheit über deren Entwicklung stellt ein erhebliches Risiko dar.

Zinsänderungsrisiko

Die Verbindlichkeiten aus Kreditaufnahmen führen zu einem entsprechend hohen Zinsaufwand. Die Entwicklung der Zinsen auf langfristige Kredite (investive Kredite) und kurzfristige Kredite (Kassenkredite) bedeuten daher ein Risiko bezüglich der Ergebnisentwicklung.

Verbundene Unternehmen

Die Stadt Bad König ist als Hauptgesellschafterin mit 97,99 % an der Kurgesellschaft Bad König GmbH beteiligt.

Gemäß den Bedingungen aus den Verfügungen des Regierungspräsidiums Darmstadt vom 15. September 1998 – II 22.2.33 c 14/01 – 14/98 zur Bürgschaftsgenehmigung ist die Stadt verpflichtet, eventuell auftretende Verluste aus der gewöhnlichen Geschäftstätigkeit der Gesellschaft in voller Höhe abzudecken. Die Verlustabdeckung ist im städtischen Haushalt eingeplant.

Zusätzlich war im Haushaltsjahr 2009 eine Einzahlung in die Kapitalrücklage von 1.500.000 € erforderlich, die im Jahresabschluss 2009 zu einer entsprechenden außerplanmäßigen Abschreibung führte.

Für das Haushaltsjahr 2015 ist eine weitere Einzahlung in die Kapitalrücklage in Höhe von 218.000 € erfolgt. Auch dies führte zu einer außerplanmäßigen Abschreibung in gleicher Höhe.

Für das Haushaltsjahr 2016 ist eine weitere Einzahlung in die Kapitalrücklage in Höhe von 274.000 € erfolgt. Auch dies führte zu einer außerplanmäßigen Abschreibung in gleicher Höhe.

Für das Haushaltsjahr 2017 ist eine weitere Einzahlung in die Kapitalrücklage in Höhe von 330.000 € erfolgt. Auch dies führte zu einer außerplanmäßigen Abschreibung in gleicher Höhe.

Für das Haushaltsjahr 2018 ist eine weitere Einzahlung in die Kapitalrücklage in Höhe von 375.000 € erfolgt. Auch dies führte zu einer außerplanmäßigen Abschreibung in gleicher Höhe.

Für das Haushaltsjahr 2019 ist eine weitere Einzahlung in die Kapitalrücklage in Höhe von 375.000 € erfolgt. Auch dies führte zu einer außerplanmäßigen Abschreibung in gleicher Höhe.

Im Haushaltsjahr 2020 ist keine weitere Einzahlung in die Kapitalrücklage erfolgt.

Für das Haushaltsjahr 2021 ist eine weitere Einzahlung in die Kapitalrücklage in Höhe von 331.000 € erfolgt. Auch dies führte zu einer außerplanmäßigen Abschreibung in gleicher Höhe.

Im Haushaltsjahr 2022 ist keine weitere Einzahlung in die Kapitalrücklage erfolgt.

Organisationsrisiken

Organisationsrisiken sind besonders im kommunalen Bereich aufgrund der Vielfältigkeit des kommunalen Leistungsangebots gegeben.

Die dabei auftretenden Risiken sind vor allem Vermögensschäden aufgrund mangelhafter Vertragsgestaltung oder aufgrund mangelhafter Kontrolle der Leistungserbringung (Haftung, Gewährleistung, Vertragsstrafen).

Durch organisatorische Etablierung und technische Maßnahmen kann eine Risikominimierung erreicht werden.

7.4.2. Risikosicherung

Die Ausstattung der Stadt Bad König mit den erforderlichen Finanzmitteln ist zu einem wesentlichen Teil von der Aufnahme von Kassenkrediten und Investitionsdarlehen abhängig. Diese sind genehmigungspflichtig und somit von der Zustimmung der Aufsichtsbehörde abhängig.

Ausfallhaftung durch Land und Bund:

Im Zusammenhang mit der Darstellung der Geschäftsrisiken und deren Absicherung ist auch die Ausfallhaftung von Land und Bund gegenüber zahlungsunfähigen Kommunen zu nennen. Diese wird insbesondere hergeleitet aus den Bestimmungen des Finanzausgleichs sowie aus der Konkursunfähigkeit der juristischen Personen des öffentlichen Rechts (§ 12 Insolvenzordnung). Außerdem ist den Kernprinzipien der Selbstverwaltung (Art. 28 Abs. 2 GG mit ergänzenden Bestimmungen) die Rechtsfolge zu entnehmen, dass der Staat die Funktionsfähigkeit der Gemeinden sichern und deshalb im erforderlichen Umfang auch finanziell ausstatten muss.

Bad König, 15.06.2023

Stadt Bad König

Der Magistrat

Gez.

Axel Muhn
Bürgermeister

Wirtschaftsplan 2024, IST 2022 und WP 2022, geschätzt 2023 und WP 2023

Umsatzerlöse und Erträge	IST 2022	WP 2022	IST geschätzt 2023	WP 2023	WP Revision to nn 2024	Anmerkunge n zum WP 2024
Öffentlich						
Bad	823.000	730.000	842.000	793.000	900.000	Gerechnet mit 100% Auslasung zum Jahr 2023, 1 x Aktion, 50%
Energieaufschlag				180.000		Im Nov. 2023 eingepreist
Sauna	585.000	541.000	600.000	593.000	690.000	Gerechnet mit 100% Auslasung zum Jahr 2023, 1 x Aktion, 50%
Energieaufschlag				60.000		Im Nov. 2023 eingepreist
Meersalzgrotte	18.000	41.300	23.000	42.170	25.000	Ansatz aus dem Jahr 2023
Wellnesspauschalen	132.000	101.000	120.000	100.000	120.000	Ansatz aus 2023
Wellness Frau Henne	47.000	41.000	50.000	50.000	50.000	Ansatz aus 2023
Gesundheitsangebote (Kurse)	2.000	30.000	35.000	45.000	50.000	Ansatz aus 2023, neue Kurse
Handelswaren, Leihartikel	50.000	42.000	60.000	47.000	70.000	
Gastronomie Odenwald-Therme	541.000	400.000	266.000	520.000	0	Gastronomie verpachtet
Gastronomie Wandelhalle	13.000	22.000	11.000	20.000	0	Gastronomie verpachtet
Gesamt	2.211.000	1.948.300	2.007.000	2.450.170	1.905.000	
Therapie						
Thermalbad	39.000	43.000	40.000	43.000	40.000	Ans. gem. Personal und 100 % Ausl.
Massagen, Sonstige, Rezeptg.	41.000	58.000	55.000	60.000	60.000	Ans. gem. Personal und 100 % Ausl.
Gesundheitspauschalen	2.000	5.000	2.000	4.750	3.000	Ans. gem. Personal und 100 % Ausl.
Gesamt	82.000	106.000	97.000	107.750	103.000	
Miete						
Dialyse	63.000	62.963	63.000	63.000	63.000	Ansatz gem. Vertrag
Arztpraxis	13.300	13.351	13.500	13.500	13.500	Ansatz gem. Vertrag
Brunnenhalle / WC	3.500	3.523	3.528	3.530	3.530	Ansatz gem. Vertrag
Gastro Wandelhalle	0	0	4.000	0	9.600	Pachteinnahmen
Gastro Therme	0	0	26.000	0	63.000	Pachteinnahmen
Bräunungsanlage	1.200	3.285	2.000	2.500	2.500	Ansatz gem. 2023
Kosmetikerin	1.200	1.200	1.200	1.200	1.200	Ansatz gem. Vertrag
Park-Automat	45.000	57.048	70.000	50.000	150.000	Ansatz gem. 2023 / SMS Einnahmen, Keine Erstattung mehr
Sonstiges	6.000	5.130	7.000	6.500	7.000	Ansatz gem. 2023
Gesamt	133.200	146.500	190.228	140.230	313.330	
Miet-Nebenkosten						
Dialyse	28.900	24.500	23.000	40.000	50.000	Ansatz gem. Vertrag + Vorjahre
Arztpraxis	1.000	900	700	1.800	1.800	Ansatz gem. Vertrag + Vorjahre
Gastro Wandelhalle	0	1.200	7.200	2.400	14.000	NK-Vorauszahlung
Gastro Therme	0	0	16.000	0	35.000	NK-Vorauszahlung
Hausverwaltung	2.900	4.600	2.900	10.000	5.000	Ansatz gem. Vertrag + Gaserhöh.
Gesamt	32.800	31.200	49.800	54.200	105.800	

Sonstige Erträge						
Zuweisung für Kurbetrieb	160.000	160.000	160.000	160.000	160.000	Ansatz gem. Vereinbarung
Zinserträge/Sonstige Erträge	32.000	7.000	15.000	10.000	15.000	Ansatz gem. 2023
Baukostenzusch./Land Hessen	17.000	17.384	4.000	5.000	0	Ansatz gem. Auflösungsbeitrag
Wandelhalle inkl. BFV	52.000	58.000	58.000	58.000	58.000	Ansatz gem. Vereinbarung
Sonstige Weiterberechnungen	1.600	6.200	7.000	2.100	7.000	Ansatz gem. Vorjahre + Energiepreiserh.
Erlöse TAG	0	69.100	49.000	49.000	42.000	Ansatz gem. WP 2022 TAG
Erlöse Stromerzeugung	35.000	20.000	43.044	10.000	43.044	
Sonstige	100.400	3.316	5.000	3.350	3.350	Ansatz gem. Vorjahre
Gesamt	398.000	341.000	341.044	297.450	328.394	
TOTAL	2.857.000	2.573.000	2.685.072	3.049.800	2.755.524	

Kosten	IST	WP	IST	WP	WP	Anmerkungen zum WP 2024
	2022	2022	geschätzt 2023	2023	Revision to go 2024	
Personalkosten	1.100.000	1.100.000	1.120.000	1.210.000	1.200.000	Lohnerhöhung 5,5% Sockelbetrag 200.-€ 87.000. € + Mindestlohnerhöhung
Personalkosten Gastro OT	216.000	260.000	156.000	230.000	0	Gastro verpachtet
Personalkosten Gastro WH	0	2.000	0	8.000	0	Gastro verpachtet
Personalkosten TAG	0	44.200	44.200	44.200	35.000	Ans. gemäß 2023
Reinigung	324.000	290.000	352.000	360.000	330.000	Tarifanpassung 1,93%
Material/Fremdl. Therme	89.000	110.000	115.000	120.000	120.000	Revision
Material Gastro OT	206.000	145.000	97.000	150.000	0	Gastro verpachtet
Material Gastro WH	1.000	16.000	0	15.000	0	Gastro verpachtet
Werbekosten	55.000	79.300	65.000	75.000	65.000	Ans. Gemäß 2023
Energiekosten davon	649.000	640.000	903.000	872.000	794.772	Ans. Gemäß 2023 + Preisanpassung
Gas	469.000	380.000	598.000	475.000	465.000	günstigerer Gaspreis
Strom	107.000	140.000	230.000	291.000	230.000	Ans. Gemäß 2023
Wasser	43.000	48.000	45.000	46.000	44.884	gem. Hochrechnung Stadt Bad König
Kanalgebühren	30.000	72.000	30.000	60.000	54.888	gem. Hochrechnung Stadt Bad König
Sonstige Raumkosten	50.000	50.000	60.000	60.000	60.000	Ans. Gemäß 2023
Sonst.Kost.+betr. Aufw.+Invest.	310.000	305.000	400.000	400.000	400.000	PV Anlage + Saunaerweiterung
Abschreibungen	363.000	365.000	340.000	340.000	305.000	Ans. Gemäß Vorjahre
Zinsaufwand	5.000	11.000	3.000	3.000	3.000	Ans. Gemäß 2023 + PVAnlage
Pacht Gastro WH	0	1.200	0	1.200	9.600	Gastro verpachtet
Nebenkosten Gastro WH	0	3.000	0	3.000	14.000	Gastro verpachtet
Sonstige Kosten Gastro WH	0	6.000	0	6.000	0	Gastro verpachtet
Nebenkosten WH BFV	0	2.500	2.000	2.500	2.500	Ans. Gemäß 2023
Sonstige Kosten WH BFV	5.000	6.550	3.000	6.000	6.000	Ans. Gemäß 2023
Nebenkosten, Material TAG		4.700		0	3.000	Ans. Gemäß 2023
Parkplatz Pacht + Betr. Kosten	39.000	38.850	38.000	38.800	38.800	Ans. Gemäß 2023
Grundst. / Sonst.neutr.Aufw.	33.000	32.700	33.000	33.000	41.000	gem. Hochrechnung Stadt Bad König
TOTAL	3.445.000	3.513.000	3.731.200	3.977.700	3.427.672	

Umsatzerlöse + Erträge	2.857.000	2.573.000	2.685.072	3.049.800	2.755.524	
Kosten	3.445.000	3.513.000	3.731.200	3.977.700	3.427.672	
ERGEBNIS	-588.000	-940.000	-1.046.128	-927.900	-672.148	
Verlustausgleichszahlung gem. WP	810.000		928.000	928.000	673.000	

Verlustausgleichszahlung aus 2022 (gebucht aber in 2023)			130.000			
Nachzahlung Verlust 2021			190.633	190.633		
Rückzahlung aus 2022			222.000			
ERGEBNIS BWA bzw. nach Verlustausgleich bzw. Rückzahlung	222.000	0	-20.000		0	
Differenz Tilgung / Afa						
Nachschusskapital	504.000	504.000	525.000	525.000	530.000	
Zahlung Stadt insgesamt:	<u>1.314.000</u>	<u>1.444.000</u>	<u>1.773.633</u>	<u>1.643.633</u>	<u>1.203.000</u>	

Umsatzerlöse und Erträge	IST 2023 Geschätzt	Revision TO Go WP 2024	WP 2025	Revision WP 2026	WP 2027	Revision WP 2028
Öffentlich	1.730.000	1.905.000	2.000.000	1.900.000	2.000.000	2.000.000
Gastronomie Odenwald-Therme	266.000	0	0	0	0	0
Gastronomie Wandelhalle	11.000	0	0	0	0	0
Therapie	97.000	103.000	110.000	120.000	125.000	125.000
Miete	190.228	303.730	305.000	290.000	305.000	290.000
Miet-Nebenkosten	49.800	91.800	91.800	91.800	91.800	91.800
Zuweisung für Kurbetrieb	160.000	160.000	160.000	160.000	160.000	160.000
Wandelhalle BFV, Pacht + NK + Gastro WH Pacht	65.000	81.600	81.600	81.600	81.600	81.600
Erlöse TAG	49.000	42.000	42.000	42.000	42.000	42.000
Sonstige Erträge	67.044	68.394	70.000	70.000	70.000	70.000
TOTAL	2.685.072	2.755.524	2.860.400	2.755.400	2.875.400	2.860.400
Kosten						
Personalkosten	1.120.000	1.200.000	1.350.000	1.350.000	1.350.000	1.400.000
Personalkosten Gastro Odenwald-Therme	156.000	0	0	0	0	0
Personalkosten Gastro Wandelhalle	0	0	0	0	0	0
Personalkosten TAG	44.200	35.000	35.000	35.000	35.000	35.000
Reinigung	352.000	330.000	0	0	0	0
Material/Fremdl. Therme	115.000	120.000	250.000	200.000	190.000	200.000
Material Gastro Odenwald-Therme	97.000	0	0	0	0	0
Material Gastro Wandelhalle	0	0	0	0	0	0
Werbekosten	65.000	65.000	75.000	65.000	75.000	65.000
Energiekosten inkl. Wasser und Abwasser	903.000	794.772	750.000	750.000	750.000	750.000
Sonstige Raumkosten	60.000	60.000	70.000	70.000	80.000	80.000
Sonst. Kosten u. betriebl. Aufwend. + Instandhal	400.000	400.000	400.000	500.000	400.000	500.000
Abschreibungen	340.000	305.000	300.000	287.000	283.000	282.000
Zinsaufwand	3.000	3.000	7.000	12.000	10.000	8.000
Nebenkosten Material TAG/Tourist-Info	3.000	3.000	3.000	3.000	3.000	3.000
Wandelhalle BFV + Sonstige	5.000	32.100	32.100	32.100	32.100	32.100
Parkplatz Pacht + Betriebskost., Grundsteuer	71.000	79.800	79.800	79.800	79.800	79.800
TOTAL	3.734.200	3.427.672	3.351.900	3.383.900	3.287.900	3.434.900

bitte wenden!

Kurgesellschaft Bad König GmbH

Finanzplan 2024 - 2028

Anlage 1 zum Wirtschaftsplan 2024

	IST 2023 Geschätzt	WP 2024	WP 2025	WP 2026	WP 2027	WP 2028
UMSATZERLÖSE	2.685.072	2.755.524	2.860.400	2.755.400	2.875.400	2.860.400
KOSTEN	3.734.200	3.427.672	3.351.900	3.383.900	3.287.900	3.434.900
Operatives Ergebnis BWA	<u>-1.049.128</u>	<u>-672.148</u>	<u>-491.500</u>	<u>-628.500</u>	<u>-412.500</u>	<u>-574.500</u>
Erträge aus Verlustübernahme	928.000	673.000	492.000	629.000	413.000	575.000
Verlustausgl. Zahlung 2022 gebucht in 2023	130.000					
Nachzahlung Verlust aus 2021	190.633					
Rückzahlung aus 2022	222.839					
Ergebnis BWA bzw. nach Verlustausgleich bzw. Rückzahlung	-23.334					
Diff. Afa/Tilgung	525.000	530.000	0	0	0	0

13.12.2023 Sitzung Kurverwaltungsrat

Erfolgs- und Vermögensplan 2024

Erfolgsplan		Vermögensplan	
<u>Erträge</u>	T€	<u>Einnahmen</u>	T€
Umsatzerlöse	2.008	Abschreibungen	305
Erträge Aufl. SoPo	0	Darlehen Kreditmarkt	0
Sonstige Erträge	747	Zuschuss Gesellschafter	672
Summe	2.755	Summe	977
Aufwendungen		Ausgaben	
Materialaufwand/Leistungseinsatz	185	Investitionen	0
Personalaufwand inkl. TAG	1.235	Darlehenstilgung OT	806
Abschreibungen	305	Darlehenstilgung BHKW	29
Sonst. Aufwendungen	1.702	Auflösung SoPo	0
Summe	3.427	Verlust/Erfolgsplan	672
		Summe	1.507
Jahresfehlbetrag	-672	Diff. Tilgung / Afa (Kapitalrücklage)	-530

Darlehensaufnahme für Investitionen 200.000 T€ durch Kurgesellschaft
Bad König GmbH. Jährliche Tilgung übernimmt Stadt Bad König

Erfolgs- und Vermögensplan 2025

Erfolgsplan		Vermögensplan	
<u>Erträge</u>	T€	<u>Einnahmen</u>	T€
Umsatzerlöse	2.110	Abschreibungen	300
Erträge Aufl. SoPo	0	Darlehen Kreditmarkt	200
Sonstige Erträge	750	Zuschuss Gesellschafter	492
Summe	2.860	Summe	992
<u>Aufwendungen</u>		<u>Ausgaben</u>	
Materialaufwand/Leistungseinsatz	250	Investitionen	200
Personalaufwand inkl. TAG	1.385	Darlehenstilgung OT	134
Abschreibungen	300	Darlehenstilgung BHKW 10 T€ + Tilg. Investitionen 20T€	30
Sonst. Aufwendungen	1.417	Auflösung SoPo	0
Summe	3.352	Verlust/Erfolgsplan	492
		Summe	856
Jahresfehlbetrag	-492	Diff. Tilgung / Afa	136

Darlehensaufnahme für Investitionen 80.000T€ durch Kurgesellschaft
Bad König GmbH. Jährliche Tilgung übernimmt Stadt Bad König

Erfolgs- und Vermögensplan 2026

Erfolgsplan		Vermögensplan	
<u>Erträge</u>	T€	<u>Einnahmen</u>	T€
Umsatzerlöse	2.020	Abschreibungen	287
Erträge Aufl. SoPo	0	Darlehen Kreditmarkt	80
Sonstige Erträge	735	Zuschuss Gesellschafter	629
Summe	2.755	Summe	996
<u>Aufwendungen</u>		<u>Ausgaben</u>	
Materialaufwand/Leistungseinsatz	265	Investitionen	80
Personalaufwand inkl. TAG	1.385	Darlehensstilgung OT	66
Abschreibungen	287	Tilg. Investitionen	18
Sonst. Aufwendungen	1.447	Auflösung SoPo	0
Summe	3.384	Verlust/Erfolgsplan	629
		Summe	793
Jahresfehlbetrag	-629	Diff. Tilgung / Afa	203

Darlehensaufnahme für Investitionen 50 T€ durch Kurgesellschaft
Bad König GmbH. Jährliche Tilgung übernimmt Stadt Bad König

Erfolgs- und Vermögensplan

2027

Erfolgsplan		Vermögensplan	
<u>Erträge</u>	T€	<u>Einnahmen</u>	T€
Umsatzerlöse	2.125	Abschreibungen	283
Erträge Aufl. SoPo	0	Darlehen Kreditmarkt	50
Sonstige Erträge	750	Zuschuss Gesellschafter	413
Summe	2.875	Summe	746
<u>Aufwendungen</u>		<u>Ausgaben</u>	
Materialaufwand/Leistungseinsatz	265	Investitionen	50
Personalaufwand inkl. TAG	1.385	Darlehenstilgung OT	0
Abschreibungen	283	Tilg. Investitionen	74
Sonst. Aufwendungen	1.355	Auflösung SoPo	0
Summe	3.288	Verlust/Erfolgsplan	413
		Summe	537
Jahresfehlbetrag	-413	Diff. Tilgung / Afa	209

Investitionsplan 2024 - 2028

€/ netto

2024		2025		2026		2027		2028	
	Kosten		Kosten		Kosten		Kosten		Kosten
Ersatzbeschaffung		Ersatzbeschaffung		Ersatzbeschaffung		Ersatzbeschaffung		Ersatzbeschaffung	
Elektrotechnik/ Steuerung	8.000 €	Umkleideschränke Teil 1	45.000 €	Umkleideschränke Teil 2	45.000 €			Video- überwachung	6.000 €
Wassertechnik	6.000 €	Kassenanlage Server und Software	120.000 €	Wassertechnik	10.000 €				
		Wassertechnik	7.000 €						
Diverses	15.000 €	Diverses	15.000 €	Diverses	15.000 €	Diverses	15.000 €	Diverses	15.000 €
Gesamt:	29.000 €	Gesamt:	187.000 €	Gesamt:	70.000 €	Gesamt:	15.000 €	Gesamt:	21.000 €
Neubeschaffung		Neubeschaffung		Neubeschaffung		Neubeschaffung		Neubeschaffung	
Sauna- erweiterung Teil 1 geschätzt	100.000 €	Sauna- erweiterung Teil 2 geschätzt	200.000 €	Das kleinste Thermenhotel im Odenwald Teil 1	80.000 €	Das kleinste Thermenhotel im Odenwald Teil 2	50.000 €		
PV Anlage	180.000 €								
Kneippbecken Barfußpfad	20.000 €								
Gesamt:	300.000 €	Gesamt:	200.000 €	Gesamt:	80.000 €	Gesamt:	50.000 €	Gesamt:	0 €
TOTAL:	329.000 €	TOTAL:	387.000 €	TOTAL:	150.000 €	TOTAL:	65.000 €	TOTAL:	21.000 €

Anlage 4
zum Wirtschaftsplan 2024

Stellenplan 2024	2023		2024		Verteilung 2024	
	Anzahl	Wochenstd.	Anzahl	Wochenstd.	Wandelhalle	Kurbetrieb
Geschäftsführung	1	39,00	1	39,00	10%	40%
Assistenz GF/QM	1	39,00	1	39,00		20%
Buchhaltung	1	20,00	1	20,00		
Buchhaltung / Kasse	1	10,00	1	10,00		
Marketing	1	39,00	1	39,00	10%	5%
Personal	1	30,00	1	30,00		
Personal	1	3,00	1	3,00		
Terminvergabe/Tourist-Info	1	39,00	1	39,00		
Azubi Verwaltung (39 Std.)	2	78,00	1	39,00		
Summe	10	297,00	9	258,00		
BAD UND SAUNA						
Auszubildende	2	78,00	2	78,00		
Badaufsicht / AL	1	39,00	1	39,00		
Badaufsicht (15 Std.)	2	30,00	2	30,00		
Badaufsicht (20 Std.)	2	40,00	2	40,00		
Badaufsicht (39 Std.)	2	78,00	2	78,00		
Badaufsicht / Aushilfen	13	91,00	13	91,00		
Summe	22	356,00	22	356,00		
GASTRONOMIE						
Gastronomie (2023: 15 Std)	1	15,00	0	0,00		
Gastronomie (2023: 18 Std)	2	36,00	0	0,00		
Gastronomie (2023: 20 Std)	3	60,00	0	0,00		
Gastronomie (2023: 30 Std)	1	30,00	0	0,00		
Gastronomie (2023: 10 Std)	7	70,00	0	0,00		
Gastronomie / Küche (2023:39 Std)	3	117,00	0	0,00		
Gastronomie Leitung	1	39,00	0	0,00		
Summe	18	367,00	0	0,00		

13.12.2023 Verwaltungsratssitzung

bitte wenden!

Stellenplan 2024	2023		2024		Verteilung 2024	
	Anzahl	Wochenstd.	Anzahl	Wochenstd.	Wandelhalle	Kurbetrieb
EMPFANG / KASSE						
Schalter / Therme / AL	1	39,00	1	39,00		
Schalter / Therme (2023: 25 Std)	2	50,00	2	50,00		
Schalter / Therme (2023: 20 Std)	1	20,00	2	40,00		
Schalter / Therme / Aushilfen	8	75,00	6	55,00		
Summe	12	184,00	11	184,00		
TECHNIK						
Technik / AL	1	39,00	1	39,00	5%	15%
Technik	1	39,00	1	39,00	5%	15%
Technik	1	39,00	1	39,00	5%	15%
Technik / Aushilfe	1	10,00	1	10,00	5%	15%
Technik / Aushilfe	1	3,75	1	3,75	85%	15%
Summe	5	130,75	5	130,75		
THERAPIE						
Therapie / AL Physio	1	39,00	1	39,00		
Therapie Physio/Massage	1	35,00	1	35,00		
Therapie Masseur/Fußpflege						
Summe	2	74,00	2	74,00		
Kurse						
Babyschwimmen	1	2,00	1	2,00		
Summe	1	2,00	1	2,00		
SUMME GESAMT:	70	1.410,75	49	1.004,75		

13.12.2023 Verwaltungsratssitzung

BILANZ zum 31. Dezember 2022

=====

**Kurgesellschaft Bad König GmbH
Bad König**

AKTIVSEITE

	EUR	Geschäftsjahr EUR	Vorjahr EUR
A. <u>Anlagevermögen</u>			
<u>I. Immaterielle Vermögensgegenstände</u>			
1. Konzessionen, gewerbliche Schutz- rechte und ähnliche Rechte und Werte		2,00	2,00
<u>II. Sachanlagen</u>			
1. Grundstücke, grundstücksgleiche Rechte und Bauten einschl. der Bauten auf fremden Grundstücken	7.443.854,57		7.757.847,57
2. technische Anlagen und Maschinen	75.292,00		98.611,00
3. andere Anlagen, Betriebs- und Geschäftsausstattung	70.322,00	7.589.468,57	65.030,00
	<hr/>		
B. <u>Umlaufvermögen</u>			
<u>I. Vorräte</u>			
1. Roh-, Hilfs- und Betriebsstoffe	13.651,53		12.922,97
2. Waren	9.373,45	23.024,98	7.009,33
	<hr/>		<hr/>
Übertrag		7.612.495,55	7.941.422,87

Anlage 1

Blatt
2

<u>AKTIVSEITE</u>	EUR	Geschäftsjahr EUR	Vorjahr EUR
Übertrag		7.612.495,55	7.941.422,87
II. <u>Forderungen und sonstige Vermögensgegenstände</u>			
1. Forderungen aus Lieferungen und Leistungen	44.274,34		35.190,40
2. Forderungen gegen verbundene Unternehmen	22.185,95		0,00
3. Sonstige Vermögensgegenstände davon mit einer Restlaufzeit von mehr als einem Jahr EUR 100,00 (EUR 100,00)	32.680,48	99.140,77	30.087,82
III. <u>Kassenbestand, Bundesbankguthaben, Guthaben bei Kreditinstituten und Schecks</u>		707.151,52	757.321,52
C. <u>Rechnungsabgrenzungsposten</u>		0,00	1.654,04
		8.418.787,84	8.765.676,65

Anlage 1

Blatt
3

PASSIVSEITE

	Geschäftsjahr EUR	Vorjahr EUR
A. <u>Eigenkapital</u>		
I. Gezeichnetes Kapital	1.648.788,49	1.648.788,49
II. Kapitalrücklage	4.657.000,00	4.657.000,00
III. Bilanzverlust davon Verlustvortrag EUR – 502.315,50 (EUR – 311.682,15)	- 279.476,35	- 502.315,50
B. Sonderposten für öffentlichen <u>Baukostenzuschuss</u>	3.984,07	21.367,99
C. <u>Rückstellungen</u>		
1. Steuerrückstellungen	1.078,21	1.018,08
2. Sonstige Rückstellungen	426.068,22	179.121,86
Übertrag	6.457.442,64	6.004.980,92

Anlage 1

Blatt
4

PASSIVSEITE	EUR	Geschäftsjahr EUR	Vorjahr EUR
Übertrag		6.457.442,64	6.004.980,92
D. <u>Verbindlichkeiten</u>			
1. Verbindlichkeiten gegenüber Kreditinstituten	1.812.707,64		2.645.409,04
davon mit einer Restlaufzeit bis zu einem Jahr EUR 833.747,39 (EUR 832.701,40)			
davon mit einer Restlaufzeit von mehr als einem Jahr EUR 978.960,25 (EUR 1.812.707,64)			
2. Verbindlichkeiten aus Lieferungen und Leistungen	70.696,87		85.783,00
davon mit einer Restlaufzeit bis zu einem Jahr EUR 70.696,87 (EUR 85.783,00)			
3. Verbindlichkeiten gegenüber verbundenen Unternehmen	19.994,72		0,00
davon mit einer Restlaufzeit bis zu einem Jahr EUR 19.994,72 (EUR 0,00)			
4. Sonstige Verbindlichkeiten	56.561,17	1.959.960,40	27.769,56
davon aus Steuern			
EUR 45.168,70 (EUR 23.138,04)			
davon im Rahmen der sozialen Sicherheit			
EUR 2.628,33 (EUR 2.624,65)			
davon mit einer Restlaufzeit bis zu einem Jahr EUR 56.408,54 (EUR 27.616,93)			
davon mit einer Restlaufzeit von mehr als einem Jahr EUR 152,63 (EUR 152,63)			
E. <u>Rechnungsabgrenzungsposten</u>		1.384,80	1.734,13
		8.418.787,84	8.765.676,65